

Landesamt  
für Datenverarbeitung  
und Statistik  
Nordrhein-Westfalen



# Statistische Berichte


L IV 1 – 2 j/80

---

Umsätze und Umsatzsteuer  
in Nordrhein-Westfalen  
1980







# Statistische Berichte

L IV 1 – 2 j/80

---

Umsätze und Umsatzsteuer  
in Nordrhein - Westfalen  
1980

**Landesamt für Datenverarbeitung und Statistik Nordrhein-Westfalen**  
**Postfach 1105, Mauerstraße 51, 4000 Düsseldorf 1, Telefon (0211) 4 49 71**

Erschienen im April 1983

Statistische Berichte mit \* vor der Nummerung enthalten Angaben, die alle  
statistischen Landesbehörden für ihren Bereich unter gleicher Kennziffer veröffentlichen.  
Preis dieser Ausgabe 20,00 DM zuzüglich Versandkosten.  
Nachdruck, auch im Auszug, nur mit Quellenangabe gestattet.

## Inhalt

Seite

### Vorbemerkungen

Allgemeines . . . . .	5
Steuerrechtliche Vorschriften . . . . .	5
Begriffsbestimmungen . . . . .	6
Unterlagen der Statistik und methodische Hinweise . . . . .	9
Ergebnisse . . . . .	10

### Tabellenteil

1. Steuerpflichtige, steuerbarer Umsatz und Umsatzsteuer nach wirtschaftlicher Gliederung . . . . .	20
2. Steuerpflichtige, steuerbarer Umsatz und Umsatzsteuer nach der Rechtsform der Unternehmen und wirtschaftlicher Gliederung . . . . .	78
3. Steuerpflichtige, steuerbarer Umsatz und Umsatzsteuer nach Umsatzgrößenklassen und wirtschaftlicher Gliederung . . . . .	98
4. Steuerpflichtige und steuerfreie Umsätze nach wirtschaftlicher Gliederung . . . . .	138
5. Steuerpflichtige, steuerbarer Umsatz und Umsatzsteuer in den kreisfreien Städten und Kreisen nach ausgewählten Wirtschaftsabteilungen . . . . .	178
6. Steuerpflichtige, steuerbarer Umsatz und Umsatzsteuer in den kreisangehörigen Gemeinden nach ausgewählten Wirtschaftsabteilungen . . . . .	182
7. Steuerpflichtige und steuerbarer Umsatz ausgewählter Wirtschaftsuntergruppen und -klassen des Einzelhandels in den kreisfreien Städten und Kreisen . . . . .	198

### Anhang

Umsatzsteuer-Voranmeldung 1980 (USt 1 A und 1 C) . . . . .	213
--	-----



### Allgemeines

Nach dem Gesetz über Steuerstatistiken vom 6. Dezember 1966 (BGBl. I S. 665)<sup>1)</sup> ist alle zwei Jahre eine Umsatzsteuerstatistik zu erstellen. Aufgabe der Umsatzsteuerstatistik — wie auch der anderen Steuerstatistiken — ist es, zum einen Orientierungsdaten für fiskalpolitische Entscheidungen, insbesondere für anstehende Steuerrechtsänderungen, -anpassungen und -reformen, und zum anderen Informationen über deren finanzielle Auswirkungen auf das wirtschaftliche und soziale Staatsgefüge zu liefern. Im Vordergrund des Interesses steht bei den Ergebnissen jedoch nicht das Steueraufkommen, sondern vielmehr die volkswirtschaftlichen und betriebswirtschaftlichen Aussagen, die mit dem Ausweis der getätigten Umsätze nach wirtschaftlicher, regionaler und Größenklassengliederung möglich sind. Die Umsatzsteuerstatistik kann deshalb eher als Wirtschaftsstatistik angesehen werden.

### Zweck und Bedeutung der Statistik

Wie alle Steuerstatistiken ist auch die Umsatzsteuerstatistik eine Sekundärstatistik. Als Erhebungsunterlagen stehen Datenträger der Finanzverwaltung mit anonymisierten Angaben aus den Umsatzsteuer-Voranmeldungen zur Verfügung.

Die Aufbereitung und Auswertung der Statistik erfolgt nach bundeseinheitlichem Tabellenprogramm. Dieses vermittelt einen Überblick über die Zahl der Umsatzsteuerepflichtigen, den steuerbaren Umsatz und die Umsatzsteuer-Vorauszahlung nach Wirtschaftszweigen, Umsatzgrößenklassen und Rechtsformen. Regional sind die Ergebnisse bis auf Gemeindeebene (Gebietsstand 31. 12. 1980) erstellt worden.

### Steuerrechtliche Vorschriften

Für die Besteuerung des Umsatzes 1980 waren u. a. folgende steuerrechtlichen Vorschriften maßgebend:

- Umsatzsteuergesetz 1980 (UStG 1980) vom 26. November 1979 (BGBl. I S. 1953), geändert durch das Gesetz zur Änderung und Vereinfachung des Einkommensteuergesetzes und anderer Gesetze vom 18. August 1980 (BGBl. I S. 1537),
- Umsatzsteuer-Durchführungsverordnung 1980 (UStDV 1980) vom 21. Dezember 1979 (BGBl. I S. 2359),
- Gesetz über einen Ausgleich für Folgen der Aufwertung der Deutschen Mark auf dem Gebiet der Landwirtschaft (Aufwertungsausgleichsgesetz — AufwAG) vom 23. Dezember 1969 (BGBl. I S. 2381), letztmalig geändert durch das Gesetz zur Neufassung des Umsatzsteuergesetzes und zur Änderung anderer Gesetze vom 26. November 1979 (BGBl. I S. 1953),
- Gesetz zur Förderung der Berliner Wirtschaft (Berlinförderungsgesetz — BerlinFG) i. d. F. vom 22. Dezember 1978 (BGBl. 1979 I S. 1), letztmalig geändert durch das Gesetz zur Änderung des Einkommensteuergesetzes, des Körperschaftsteuergesetzes und anderer Gesetze vom 20. August 1980 (BGBl. I S. 1545),
- Einfuhrumsatzsteuer-Befreiungsordnung (EUSTBefrO) 1980 vom 12. Dezember 1979 (BGBl. I S. 2154).

Seit der 1978 durchgeführten Umsatzsteuerstatistik haben sich — neben der Anhebung der Steuersätze um einen bzw. einen halben Prozentpunkt auf 13 bzw. 6,5 % zum 1. Juli 1979 — durch das neue Umsatzsteuergesetz 1980<sup>2)</sup> u. a. folgende wesentliche Rechtsänderungen ergeben:

- Erweiterung der Umsatzsteuerpflicht auf Sachzuwendungen und sonstige Leistungen des Arbeitgebers an seine Arbeitnehmer (§ 1 Abs. 1 Nr. 1b UStG) und auf unentgeltliche Leistungen von Körperschaften und Personenvereinigungen an ihre Anteilseigner oder Mitglieder (§ 1 Abs. 1 Nr. 3 UStG);
- Neuregelung des Orts der sonstigen Leistung (§ 3a UStG);
- Erweiterungen und Einschränkungen im Bereich der Steuerbefreiungen (§ 4 UStG);
- Einführung der sog. Mindest-Istbesteuerung: Entstehung der Umsatzsteuer bei An-, Voraus- und Abschlagzahlungen ab einem Betrag von 10 000 DM (§ 13 Abs. 1 Nr. 1a UStG);

1) letztmalig geändert durch das Erste Gesetz zur Änderung statistischer Rechtsvorschriften (1. Statistikbereinigungsgesetz) vom 14. März 1980 (BGBl. I S. 294)

2) Das Gesetz dient vor allem der Anpassung des deutschen Umsatzsteuerrechts an die 6. EG-Richtlinie zur Harmonisierung der Umsatzsteuern.

- Anhebung der Steuergrenze für die Abgabe von vierteljährlichen Umsatzsteuer-Voranmeldungen auf 6 000 DM (§ 18 Abs. 2 UStG);
- Neuregelung der Besteuerung der Kleinunternehmer: Die geschuldete Umsatzsteuer wird bei Unternehmen nicht erhoben, deren Gesamtumsatz zuzüglich der darauf entfallenden Umsatzsteuer im Vorjahr 20 000 DM nicht überstiegen hat und im laufenden Kalenderjahr 100 000 DM voraussichtlich nicht übersteigen wird (§ 19 Abs. 1 UStG). Unternehmer, für die diese Regelung nicht in Betracht kommt, erhalten eine Steuervergünstigung in Form eines degressiv gestalteten Steuerabzugsbetrages, wenn ihr Umsatz im laufenden Kalenderjahr 60 000 DM nicht übersteigt (§ 19 Abs. 3 UStG). Entfallen ist für die Kleinunternehmer der Steuersatz von 4 %; für sie gilt jetzt auch der allgemeine oder ermäßigte Steuersatz.

## Begriffsbestimmungen

Die Umsatzsteuer, die systematisch den Verkehrsteuern zugerechnet wird, ist in ihrer wirtschaftlichen Wirkung eine allgemeine **Verbrauchssteuer**. Sie belastet über den Preis von Lieferungen und sonstigen Leistungen den Leistungsempfänger. Sie ist eine **Allphasen-Nettoumsatzsteuer mit Vorsteuerabzug** (Mehrwertsteuer), die auf jeder Wirtschaftsstufe zur Erhebung kommt und durch den Vorsteuerabzug im Ergebnis nur den Nettoumsatz erfaßt. Der einzelne Unternehmer überwälzt die Umsatzsteuer auf den Leistungsempfänger. Dadurch wird die Umsatzsteuer zu einer **indirekten** Steuer. Der gesetzliche Steuerschuldner (Unternehmer) und der wirtschaftliche Träger der Umsatzsteuer (Verbraucher) sind verschiedene Personen.

## Umsatzsteuerpflichtige

**Umsatzsteuerpflichtig** ist der Unternehmer. Als Unternehmer gilt, wer eine gewerbliche oder berufliche Tätigkeit selbständig ausübt (§ 2 UStG). Gewerblich oder beruflich ist jede nachhaltige Tätigkeit zur Erzielung von Einnahmen, auch wenn die Absicht, Gewinn zu erzielen, fehlt oder eine Personenvereinigung nur gegenüber ihren Mitgliedern tätig wird. Die Körperschaften des öffentlichen Rechts sind nur im Rahmen ihrer Betriebe gewerblicher Art und ihrer land- oder forstwirtschaftlichen Betriebe gewerblich oder beruflich tätig.

## Steuerbarer, steuerpflichtiger und steuerfreier Umsatz

Der Umsatzsteuer unterliegen nach § 1 Abs. 1 UStG die folgenden **steuerbaren** Umsätze:

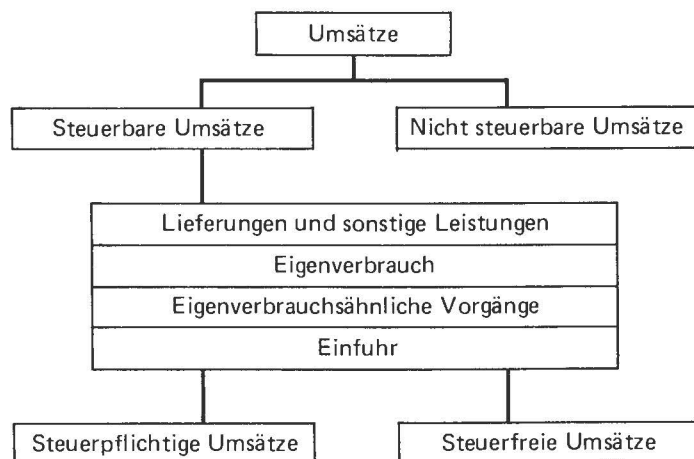
- die Lieferungen und sonstigen Leistungen, die ein Unternehmer im Erhebungsgebiet gegen Entgelt im Rahmen seines Unternehmens ausführt (Nr. 1);
- der Eigenverbrauch im Erhebungsgebiet (Nr. 2);
- die eigenverbrauchsähnlichen Vorgänge, und zwar die Lieferungen und sonstigen Leistungen, die Körperschaften und Personenvereinigungen i. S. des § 1 Abs. 1 Nr. 1 bis 5 KStG, nichtrechtsfähige Personenvereinigungen sowie Gemeinschaften im Erhebungsgebiet im Rahmen ihres Unternehmens an ihre Anteilseigner, Gesellschafter, Mitglieder, Teilhaber oder diesen nahestehende Personen ausführen, für die die Leistungsempfänger kein Entgelt aufwenden (Nr. 3);
- die Einfuhr von Gegenständen in das Zollgebiet (Nr. 4).

Zum umsatzsteuerlichen Erhebungsgebiet gehören das Gebiet der Bundesrepublik und Berlin (West) unter Berücksichtigung der Zollausschlüsse und Zollfreigebiete.

Die Umsatzsteuerstatistik erfaßt nur die steuerbaren Umsätze nach § 1 Abs. 1 Nr. 1 bis 3 UStG. Keine Berücksichtigung finden dagegen die Einfuhrumsätze, für die eine Einfuhrumsatzsteuer erhoben wird.

Die steuerbaren Umsätze sind grundsätzlich auch **steuerpflichtig**. Aus sozialpolitischen, wirtschaftspolitischen und systematischen Gründen bleiben aber bestimmte, insbesondere die im § 4 UStG aufgeführten steuerbaren Umsätze, **steuerfrei**. Aus dem umfangreichen Katalog dieser Vorschrift sind besonders zu nennen: die Ausfuhr-

lieferungen und andere Ausfuhrumsätze, ein großer Teil der Bank- und Versicherungsumsätze, die Umsätze der Heilberufe, der Krankenanstalten und Altenheime, der Sozialversicherungsträger u. a.



Die in § 4 UStG aufgeführten Befreiungen lassen sich in drei Gruppen einteilen:

- Steuerbefreiungen mit Vorsteuerabzug (§ 4 Nr. 1 bis 6 UStG);
- Steuerbefreiungen ohne Vorsteuerabzug (§ 4 Nr. 7 bis 28 UStG);
- Steuerbefreiungen, auf die verzichtet werden kann (§ 4 Nr. 8a bis g, 9a, 12, 13 und 19 UStG).

Neben der Steuerbefreiung bestimmter Umsätze besteht nach § 19 UStG auch eine Steuerbegünstigung für Kleinunternehmer. Weitere Vergünstigungen – auf die an anderer Stelle eingegangen wird – enthalten die §§ 23 und 24 UStG.

### Bemessungsgrundlagen

Die Umsatzsteuer hat für die verschiedenen steuerbaren Umsätze unterschiedliche Bemessungsgrundlagen, und zwar für:

- Lieferungen und sonstige Leistungen i. S. des § 1 Abs. 1 Nr. 1 UStG das **Entgelt** (§ 10 Abs. 1 UStG). Nicht zum Entgelt gehören die Umsatzsteuer und durchlaufende Posten.
- Eigenverbrauch i. S. des § 1 Abs. 1 Nr. 2 UStG und unentgeltliche Leistungen i. S. des § 1 Abs. 1 Nr. 3 UStG den **Teilwert** bzw. **gemeinen Wert** (§ 10 Abs. 4 Nr. 1 UStG) oder die **Kosten** bzw. **Aufwendungen** (§ 10 Abs. 4 Nr. 2 und 3 UStG).

Die Steuer ist grundsätzlich nach **vereinbarten Entgelten (Sollbesteuerung)** zu berechnen (§ 16 Abs. 1 UStG). Lediglich in zwei Fällen ist eine Berechnung der Steuer nach **vereinnahmten Entgelten (Ist-Besteuerung)** vorgesehen. Nach § 20 UStG kann das Finanzamt auf Antrag gestatten, daß Unternehmer, deren Gesamtumsatz im vorangegangenen Kalenderjahr nicht mehr als 250 000 DM betragen hat oder die von der Buchführungspflicht befreit sind oder soweit sie Umsätze aus freiberuflicher Tätigkeit ausführen, ihre Umsätze nach vereinnahmten Entgelten versteuern. Des weiteren sind Anzahlungen und Vorauszahlungen ab einem Betrag von 10 000 DM auf zu erbringende Leistungen oder Teilleistungen gem. § 13 Abs. 1 Nr. 1a Satz 4 und 5 UStG nach Vereinnahmung zu versteuern (sog. Mindest-Ist-Besteuerung).

### Steuersätze

Die Steuer beträgt – seit 1. 7. 1979 – für jeden steuerpflichtigen Umsatz grundsätzlich 13 % (**allgemeiner Steuersatz**) der Bemessungsgrundlage (§ 12 Abs. 1 UStG).

Der **ermäßigte Steuersatz** beträgt für die in § 12 Abs. 2 UStG aufgeführten Umsätze 6,5 %. Darunter fallen vor allem:

- die Lieferungen, der Eigenverbrauch und die Einfuhr der in der Anlage zum UStG aufgeführten Gegenstände (Nr. 1):  
land- und forstwirtschaftliche Erzeugnisse, Futtermittel, Lebensmittel (außer bei Verzehr an Ort und Stelle), Waren des Buchhandels und Erzeugnisse des gra-



- phischen Gewerbes, Körperersatzstücke und ähnliche Gegenstände, Kunstgegenstände und Sammlungen;
- die freiberufliche Tätigkeit und dieser entsprechende Leistungen (Nr. 5 und 6);
- bestimmte Leistungen kultureller und unterhaltender Art (Nr. 7);
- die Leistungen gemeinnütziger, mildtätiger und kirchlicher Einrichtungen (Nr. 8);
- die Personenbeförderung mit bestimmten Beförderungsmitteln (Nr. 10).

Die im Rahmen eines land- und forstwirtschaftlichen Betriebes ausgeführten Umsätze werden gem. § 24 UStG nach **Durchschnittssätzen** besteuert. Die Steuersätze betragen für die in Abs. 1 dieser Vorschrift aufgeführten Lieferungen und den Eigenverbrauch 5 %, 7 %, 7,5 % oder 13 %. Nach § 24 Abs. 4 UStG hat der Unternehmer jedoch das Optionsrecht, seine Umsätze statt nach Durchschnittssätzen auch nach den Regelsatzsteuersätzen (13 % bzw. 6,5 %) zu versteuern.

Lieferungen und Leistungen im innerdeutschen Waren- und Dienstleistungsverkehr zwischen den Währungsgebieten der Deutschen Mark und der Mark der Deutschen Demokratischen Republik, die von Unternehmern mit Regelbesteuerung ausgeführt werden, werden – soweit nicht Steuerfreiheit besteht – aufgrund der allgemeinen Verwaltungsvorschrift des Bundesministers der Finanzen vom 16. Mai 1973 (BStBl. I S. 532) mit einem Steuersatz von 6 % bzw. 3 % besteuert. Andererseits werden Rechnungsbeträge für Lieferungen aus dem Währungsgebiet der Mark der DDR um festgelegte Kürzungssätze (2,5; 5; 5,5 oder 11 %) vermindert.

### Vorsteuerabzug

§ 15 Abs. 1 UStG gestattet dem Unternehmer, die ihm von anderen Unternehmern gesondert in Rechnung gestellte Umsatzsteuer für Lieferungen und sonstige Leistungen, die für sein Unternehmen ausgeführt worden sind, von seiner Umsatzsteuerschuld als Vorsteuerbetrag abzuziehen. Als **abziehbare Vorsteuer** gilt auch die entrichtete Einfuhrumsatzsteuer für Gegenstände, die der Unternehmer für sein Unternehmen einführt. Für Umsätze im Rahmen land- und forstwirtschaftlicher Betriebe, die der Durchschnittsbesteuerung (§ 24 Abs. 1 UStG) unterliegen, sind für den Vorsteuerabzug den Durchschnittssätzen entsprechende Pauschalsätze (Vorsteuerpauschalen) festgesetzt. Daraus ergibt sich ggf. unter Berücksichtigung des Kürzungsbetrages nach Artikel 4 des AufwAG – mit Ausnahme von Umsätzen bestimmter Sägewerkserzeugnisse, Getränke und alkoholischer Flüssigkeiten – keine Zahllast. Durchschnittssätze für abziehbare Vorsteuerbeträge können nach § 23 UStG auch nichtbuchführungspflichtige Unternehmer bestimmter Berufs- und Gewerbezüge, deren Umsatz im vorangegangenen Kalenderjahr nicht mehr als 100 000 DM betragen hat, ansetzen.

Vom Vorsteuerabzug **ausgeschlossen** ist nach § 15 Abs. 2 UStG die Vorsteuer auf Leistungen und auf die Einfuhr, die der Unternehmer zur Ausführung **steuerfreier** Umsätze verwendet. Ausgeschlossen vom Vorsteuerabzug sind ferner die außerhalb des Erhebungsgebietes oder unentgeltlich getätigten und deshalb nicht steuerbaren Umsätze, die bei Vorliegen der Steuerbarkeitsvoraussetzungen steuerfrei wären. Neben diesen steuerfreien Umsätzen **ohne** Vorsteuerabzug gibt es nach § 15 Abs. 3 UStG auch steuerfreie Umsätze **mit** Vorsteuerabzug. Darunter fallen insbesondere die Befreiungen nach § 4 Nr. 1 bis 6 UStG (u. a. die Ausfuhrlieferungen). Des weiteren sind Unternehmer, die ihre Umsätze nach § 19 Abs. 1 UStG versteuern, nicht berechtigt, die ihnen in Rechnung gestellten Vorsteuerbeträge in Abzug zu bringen.

### Umsatzsteuer-Voranmeldung und Umsatzsteuer-Vorauszahlung

Nach Ablauf des Kalenderjahres hat jeder Unternehmer als Unterlage für die Veranlagung eine Steuererklärung vorzulegen. Während des Kalenderjahres hat er nach § 18 Abs. 1 UStG für jeden Kalendermonat eine **Voranmeldung** abzugeben, in der er die Steuer für den Voranmeldungszeitraum selbst zu berechnen hat. Beträgt die Steuerschuld für das vorangegangene Kalenderjahr nicht mehr als 6 000 DM, so ist das Kalendervierteljahr Voranmeldungszeitraum. Ist zu erwarten, daß die Steuer für das laufende Kalenderjahr den Betrag von 600 DM nicht übersteigt, kann der Unternehmer von der Verpflichtung zur Abgabe der Umsatzsteuer-Voranmeldung be-

freit werden (§ 18 Abs. 2 UStG). Land- und Forstwirte, die die Durchschnittsbesteuerung des § 24 Abs. 1 bis 3 UStG anwenden, haben nur in einigen Sonderfällen eine Voranmeldung abzugeben.

Die Steuer für die Umsätze des Unternehmers in einem Voranmeldungszeitraum errechnet sich unter Anwendung des maßgeblichen Steuersatzes auf die Bemessungsgrundlagen. Von dieser Steuer sind die in den Voranmeldungszeitraum fallenden, nach § 15 UStG abziehbaren Vorsteuerbeträge und sonstigen Kürzungsbeträge (z. B. nach dem BerlinFG) abzusetzen. Was verbleibt ist die **Umsatzsteuer-Vorauszahlung**, die der Unternehmer an das Finanzamt abzuführen hat. Übersteigen die abziehbaren Vorsteuerbeträge und die sonstigen Kürzungsbeträge die für die eigenen Umsätze errechnete Umsatzsteuer, so ergibt sich ein Vorsteuerüberhang zugunsten des Unternehmers.

## Unterlagen der Statistik und methodische Hinweise

Erhebungsunterlagen der Statistik sind nicht die Umsatzsteuerveranlagungen, sondern die Voranmeldungen der Steuerpflichtigen. Die statistikrelevanten Daten werden vom Rechenzentrum der Finanzverwaltung NW auf Datenträgern zur Verfügung gestellt.

Erhebungseinheit der Statistik ist das Unternehmen. Dieses umfaßt die gesamte gewerbliche oder berufliche Tätigkeit des Unternehmers (§ 2 Abs. 1 UStG). Gehören zu einem Unternehmen mehrere örtliche Einheiten (z. B. Betriebe), so wird es mit seinen gesamten Umsätzen bei dem Finanzamt erfaßt, in dessen Bezirk sich die Gemeinde mit dem Sitz der Geschäftsleitung befindet. Daraus ergibt sich die Konsequenz, daß nicht alle Umsätze in den Verwaltungsbezirken nachgewiesen werden, in denen sie entstanden sind.

In die statistische Aufbereitung werden alle Unternehmen einbezogen, die für das Erhebungsjahr monatliche oder vierteljährliche Umsatzsteuer-Voranmeldungen abgeben und einen steuerbaren Umsatz von 20 000 DM und mehr aufweisen. Unberücksichtigt bleiben Unternehmen, soweit ihre auf die Umsätze zu entrichtende Steuer nicht mehr als 600 DM beträgt und Kleinunternehmer gem. § 19 Abs. 1 UStG (Vorjahresumsatz von nicht mehr als 20 000 DM, voraussichtlicher Umsatz für das laufende Kalenderjahr von weniger als 100 000 DM). Von der Abgabe der Voranmeldung befreit sind auch Unternehmen, die nur steuerfreie Umsätze tätigen. Ferner bleiben die land- und forstwirtschaftlichen Betriebe außer Ansatz, für die Vorsteuerbeträge in Höhe der Umsatzsteuer festgesetzt werden. Banken und Versicherungen werden nur mit ihren steuerpflichtigen Umsätzen und ihren steuerfreien Umsätzen mit Vorsteuerabzug erfaßt. Ihre steuerfreien Umsätze ohne Vorsteuerabzug bleiben – wie bisher – bei der Tabellierung außer Betracht.

In Einzelfällen können in der Statistik für dasselbe Unternehmen mehrere Steuerpflichtige mit Teil-Jahresumsätzen ausgewiesen werden, wenn es innerhalb des Erhebungsjahres den Inhaber oder die Rechtsform gewechselt hat.

Aus der Tatsache, daß das Unternehmen als Einheit besteuert wird, erfolgt die wirtschaftssystematische Zuordnung nach dem Schwerpunkt der wirtschaftlichen Tätigkeit. Nachdem den vorangegangenen Erhebungen noch die alte Systematik der Wirtschaftszweige von 1961 zugrunde lag, ist die Umsatzsteuerstatistik 1980 nach der neuen Systematik der Wirtschaftszweige, Ausgabe 1979<sup>3)</sup> aufbereitet worden. Der Aufbau der Systematik entspricht weitgehend der bisherigen Gliederung. Trotzdem enthält sie aber eine Reihe von zum Teil wesentlichen Änderungen, die auf Umsetzungen von wirtschaftlichen Tätigkeiten, auf Bildung von eigenen Positionen oder auf zusätzlicher Aufteilung von wirtschaftlichen Tätigkeiten beruhen. Die Folge dieser Umstellung ist eine teilweise andere Zuordnung der Steuerpflichtigen als bisher.

Die nachfolgend dargestellten Ergebnisse sind aufgrund der steuerrechtlichen Änderungen und der Aufbereitung nach neuer Wirtschaftssystematik mit denen früherer Erhebungen nur beschränkt vergleichbar.

3) Statistisches Bundesamt Wiesbaden, Systematik der Wirtschaftszweige mit Erläuterungen, Ausgabe 1979, Stuttgart und Mainz 1979

Ergebnisse

Gesamtüberblick

Ein Fünftel mehr Umsatz

Die Umsatzsteuerstatistik weist für das Jahr 1980 rd. 464 700 Steuerpflichtige mit einem steuerbaren Umsatz von 981,9 Mrd. DM aus; im Durchschnitt je Pflichtigen sind das 2,1 Mill. DM Umsatz (1978: 1,7 Mill. DM). Die gegenüber der vorangegangenen Erhebung zahlenmäßig verringerten Unternehmen (– 0,8 %) tätigten jedoch um ein Fünftel höhere Umsätze als 1978. Hierbei ist zu beachten, daß es sich um nominelle Umsatzsteigerungen handelt. Würden die Preissteigerungen bei den umgesetzten Gütern und Dienstleistungen unberücksichtigt bleiben, ergäbe sich eine niedrigere Zuwachsrate.

Vom Gesamtbetrag der steuerbaren Umsätze waren 850,7 Mrd. DM (86,6 %) steuerpflichtig und 131,2 Mrd. DM (13,4 %) steuerfrei. Die Entwicklung verlief hier mit + 20 bzw. + 22,3 % gegenüber 1978 nahezu parallel. Rund 84 % der steuerbelasteten Umsätze (717,8 Mrd. DM) unterlagen dem allgemeinen Steuersatz von 13 %, annähernd ein Sechstel (131,7 Mrd. DM) dem ermäßigten Satz von 6,5 %. Die erstgenannten Umsätze nahmen mit 21,7 % fast doppelt so stark zu wie die mit ermäßigtem Steuersatz (+ 12,1 %). Von untergeordneter Bedeutung waren die steuerpflichtigen

Steuerpflichtige*), steuerbarer Umsatz und Umsatzsteuer 1978 und 1980					
Merkmal	1978		1980		Veränderung des Betrages 1980 gegenüber 1978
	Steuerfälle	Betrag	Steuerfälle	Betrag	
	Anzahl	1 000 DM	Anzahl	1 000 DM	
steuerbarer Umsatz <sup>1)</sup>					
Steuerpflichtiger Umsatz zu 13 % (12 %)	412 423	589 894 971	435 795	717 779 019	+21,7
6,5 % ( 6 %)	157 532	117 419 962	162 370	131 658 235	+12,1
4 %	28 545	757 730	—	—	x
nach Durchschnittssätzen <sup>2)</sup> in das Währungsgebiet der Mark der DDR	57	12 025	49	7 527	—37,4
Zusammen	3 469	1 120 556	1 239	1 259 354	+12,4
Steuerfreier Umsatz mit Vorsteuerabzug ohne Vorsteuerabzug <sup>3)</sup>	602 026	709 205 244	599 453	850 704 135	+20,0
Zusammen	39 018	92 434 775	41 711	111 929 197	+21,1
	20 766	14 794 305	20 520	19 232 679	+30,0
Zusammen	59 784	107 229 080	62 231	131 161 876	+22,3
Umsatzfreibetrag der nach § 19 UStG a. F. Besteueren	.	232 391	—	—	x
Insgesamt	468 659 <sup>4)</sup>	816 666 507	464 727 <sup>4)</sup>	981 865 699	+20,2
Umsatzsteuer					
Umsatzsteuer vor Abzug der Vorsteuerbeträge	.	77 852 079	.	101 910 308	+30,9
Abziehbare Vorsteuerbeträge	.	64 051 545	.	84 868 472	+32,5
Steuerabzugsbetrag nach § 19 Abs. 3 UStG	—	—	.	21 909	x
Kürzungsbeträge für Bezüge aus dem Währungsgebiet der Mark der DDR	4 383	.	3 854	194 331	x
Kürzungsbeträge nach §§ 1 und 2 Berlin FG	25 855	305 487	27 600	389 944	+27,6
Steuer der nach § 19 UStG a. F. Besteueren	28 933	30 097	—	—	x
Umsatzsteuer-Vorauszahlung darunter	468 659 <sup>4)</sup>	13 522 980	464 727 <sup>4)</sup>	16 448 557	+21,6
Istbesteuerung nach § 19 UStG a. F.	28 933	30 097	—	—	x
Istbesteuerung nach § 20 UStG	71 565	473 529	60 079	480 862	+ 1,5
Besteuerung nach Durchschnittssätzen gem. § 23 UStG	1 124	4 012	767	3 414	—14,9
Sonderausgliederungen					
Organkreise steuerbarer Umsatz	549	263 655 374	481	305 377 659	+15,8
Umsatzsteuer-Vorauszahlung	549	2 569 872	481	2 253 562	—12,3
Steuerpflichtige mit Angabe des Vorjahresumsatzes <sup>5)</sup> steuerbarer Umsatz für Vorjahr (1977 bzw. 1979) Erhebungsjahr	368 646	726 189 221	371 184	826 028 009	x
	368 646	756 980 664	371 184	907 777 214	x

\*) Steuerpflichtige mit Umsätzen für 1978 von 12 000 und mehr DM, für 1980 von 20 000 und mehr DM — 1) ohne Umsatzsteuer — 2) gem. § 24 Abs. 1 bis 3 UStG für Unternehmer mit land- und forstwirtschaftlichen Betrieben — 3) ohne Bank- und Versicherungsumsätze — 4) Steuerpflichtige — 5) Steuerpflichtige mit ganzjährigen Umsätzen für Erhebungsjahr und Vorjahr

Umsätze nach § 24 Abs. 1 UStG (Durchschnittsätze) für Unternehmer mit land- und forstwirtschaftlichen Betrieben (7,5 Mill. DM) und die in das Währungsgebiet der Mark der DDR verbrachten Umsätze (1,3 Mrd. DM).

Der Hauptteil der steuerfreien Umsätze entfiel mit 85,3 % oder 111,9 Mrd. DM auf solche mit Vorsteuerabzug (+ 21,1 % gegenüber 1978). Hierbei handelt es sich um die Umsätze nach § 4 Nr. 1 bis 6 UStG (im wesentlichen Ausfuhrlieferungen). Die nicht zum Vorsteuerabzug berechtigten steuerfreien Umsätze (§ 4 Nr. 7 bis 28 UStG, jedoch ohne Bank- und Versicherungsumsätze) wurden mit 19,2 Mrd. DM (+ 30 %) angegeben.

Die Umsatzsteuer vor Abzug der Vorsteuer hatte 101,9 Mrd. DM betragen, gut drei Zehntel mehr als 1978. Nach Berücksichtigung der abziehbaren Vorsteuerbeträge von 84,9 Mrd. DM (+ 32,5 %) und anderer abziehbarer Beträge (0,6 Mrd. DM) ergab sich im Berichtsjahr eine Umsatzsteuer-Vorauszahlung in Höhe von 16,4 Mrd. DM. Der Anstieg der Umsatzsteuer mit 21,6 % lag, trotz Erhöhung der Steuersätze zum 1. Juli 1979 um einen bzw. einen halben Prozentpunkt auf 13 bzw. 6,5 %, nur wenig über der Umsatzsteigerung. Die durchschnittliche steuerliche Belastung (Umsatzsteuer-Vorauszahlung in Prozent der steuerbaren Umsätze) belief sich — wie 1978 — auf 1,7 %.

Mit 305,4 Mrd. DM vereinigten die Organkreise mehr als drei Zehntel des gesamten steuerbaren Umsatzes auf sich. Die Zahl dieser Steuerpflichtigen, die seit 1968 abnehmende Tendenz aufweist, verringerte sich gegenüber 1978 weiter um 12,4 % auf 481. Der steuerbare Umsatz zeigte dagegen einen positiven Verlauf; gegenüber der letzten Erhebung erwirtschafteten die Organkreise einen um 15,8 % höheren Umsatz. Der Durchschnittsumsatz je Organkreis lag bei 634,9 Mill. DM (1978: 480,2 Mill. DM). Die Umsatzsteuer-Vorauszahlungen verminderten sich trotz dieser Umsatzerhöhung um 12,3 % auf 2,3 Mrd. DM.

Einen Vergleich der Umsätze des Berichtsjahres mit denen des Vorjahres ermöglichen diejenigen Unternehmen, die sowohl 1979 als auch 1980 ganzjährige steuerbare Umsätze getätigt haben. Damit wird der Einfluß von Unternehmensgründungen, -zusammenschlüssen und -auflösungen ausgeschaltet. Im Nachweis dieser paarigen Fälle sind rd. 371 200 Unternehmen enthalten. Für diese ergab sich 1980 ein Umsatzzuwachs gegenüber 1979 von 9,9 % auf 907,8 Mrd. DM. Da in den Vergleich vier Fünftel aller Unternehmen und mehr als neun Zehntel der Gesamtumsätze eingeflossen sind, kann die Umsatzentwicklung der vergleichbaren Steuerpflichtigen als charakteristisch für die gesamte Veränderung 1980 gegenüber 1979 angesehen werden.

### Wirtschaftliche Gliederung

Die Umsatzsteuerstatistik des Jahres 1980 und die von 1978 sind — wie bereits erwähnt — auf der Basis verschiedener Wirtschaftssystematiken aufbereitet worden. Um aber einen Vergleich der Ergebnisse nach wirtschaftlicher Gliederung durchführen zu können, wurden die Ergebnisse des Jahres 1978 der neuen Systematik angepaßt. Dabei sind jedoch nur die wichtigsten Änderungen berücksichtigt worden<sup>4)</sup>.

Vergleichbarkeit eingeschränkt

Der Rückgang der Gesamtzahl der Umsatzsteuerpflichtigen um 0,8 % in 1980 ist ausschließlich auf die Entwicklung im Handel (— 5,7 %) zurückzuführen. Trotz der gegenüber 1978 verminderten Zahl von Handelsunternehmen waren diese sowie das Dienstleistungsgewerbe mit jeweils rd. einem Drittel der Pflichtigen am stärksten vertreten. Das Verarbeitende Gewerbe repräsentierte 16,4 % und das Baugewerbe 11,7 % der gesamten Steuerpflichtigen. Die geringste Anzahl wurde erwartungsgemäß in der Energie- und Wasserversorgung und im Bergbau (0,1 %) festgestellt, gefolgt von der Land- und Forstwirtschaft einschl. Fischerei (1,4 %) und den übrigen Wirtschaftsbereichen (5,3 %; hierzu zählen Verkehrs-, Nachrichten-, Kredit- und Versicherungswesen). Mit Ausnahme des Baugewerbes und des Handels wiesen die anderen aufgeführten Wirtschaftsabteilungen gegenüber 1978 eine etwas stärkere Besetzung auf.

Am Umsatzvolumen gemessen war das Verarbeitende Gewerbe mit gut zwei Fünftel aller steuerbaren Umsätze (405,8 Mrd. DM) der wichtigste Wirtschaftsbereich in Nordrhein-Westfalen. Hier wurde im Berichtsjahr um 21,5 % mehr umgesetzt als

Verarbeitendes Gewerbe  
umsatzstärkster Wirtschaftsbereich

4) Siehe Potkowik, Georg: Revision der Systematik der Wirtschaftszweige, Wirtschaft und Statistik, Heft 7/1980, S. 438 ff.

zwei Jahre zuvor. Beachtliche Beträge setzte auch der Handel um. Er steuerte bei einem unter dem Landesdurchschnitt (+ 20,2 %) liegenden Umsatzzuwachs von 14 % mehr als ein Drittel (359,6 Mrd. DM) zum Umsatz aller Wirtschaftsabteilungen bei. Das Gros der Handelsumsätze entfiel – bei einem Pflichtigenanteil von 6,8 % – mit 224,6 Mrd. DM auf den Großhandel. Der Einzelhandel erreichte mit 22,1 % der Steuerpflichtigen nur etwas mehr als die Hälfte (130,5 Mrd. DM) des Großhandelsumsatzes. In der Handelsvermittlung schlug der Rückgang der Pflichtigenzahl – im Gegensatz zu Groß- und Einzelhandel – auch auf den Umsatz durch. Dieser nahm um 13,4 % auf 4,6 Mrd. DM ab. Die stärkste prozentuale Umsatzerhöhung verzeichnete das Baugewerbe. Gegenüber 1978 sind die Umsätze um mehr als die Hälfte auf 58,2 Mrd. DM angestiegen. Ein überdurchschnittlicher Zuwachs wurde mit zwei Fünftel auch im Bereich der Land- und Forstwirtschaft, der nur 0,3 % zum gesamten Umsatz beitrug, festgestellt. Obwohl die Dienstleistungsunternehmen fast ein Drittel der Steuerpflichtigen stellten, steuerten sie mit 62,9 Mrd. DM (6,4 %) einen verhältnismäßig kleinen Anteil zum Umsatzvolumen bei.

2,1 Mill. DM Umsatz  
je Steuerpflichtigen

Durchschnittlich wurde 1980 von jedem erfaßten Umsatzsteuerpflichtigen ein steuerbarer Umsatz von 2,1 Mill. DM erwirtschaftet. Wie auch in den vorangegangenen Erhebungen lag der Umsatz im Bereich der Energie- und Wasserversorgung einschl. Bergbau mit 150,3 Mill. DM je Pflichtigen weit über dem Durchschnitt; Großhandel (7,1 Mill. DM) und Verarbeitendes Gewerbe (5,3 Mill. DM) folgten mit großem Abstand. Die geringsten durchschnittlichen Umsatzbeträge wurden für die Handelsvermittlung (260 100 DM), das Dienstleistungsgewerbe (418 500 DM) und die Land- und Forstwirtschaft (434 000 DM) errechnet.

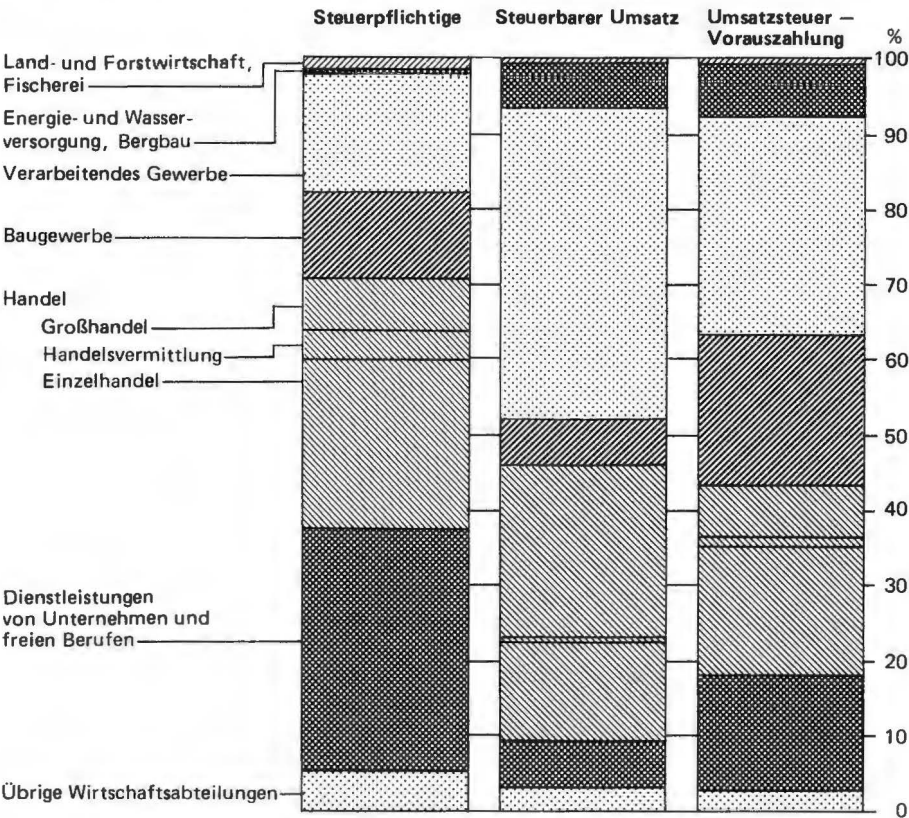
Von den Umsatzsteuer-Vorauszahlungen in Höhe von insgesamt 16,4 Mrd. DM bestritten das Verarbeitende Gewerbe (28,7 %) und der gesamte Handel (25 %) zusammen gut die Hälfte aller Vorauszahlungen. Ein weiteres Fünftel steuerten die Bauunternehmen bei. Der geringste Steueranteil entfiel auf den umsatzmäßig schwächsten Bereich Land- und Forstwirtschaft (0,6 %). Hier ist zu beachten, daß diejenigen Unternehmen unberücksichtigt blieben, bei denen sich die Durchschnittsätze der Umsatzsteuer und die Vorsteuerpauschalen entsprachen. Weniger Steuern als 1978 zahlten die Unternehmen der Energie- und Wasserversorgung einschl. des Bergbaus (– 0,7 %) und des Verarbeitenden Gewerbes (– 5,2 %). Einen bemerkenswerten Zuwachs verzeichnete das Baugewerbe, dessen Umsatzsteuer-Vorauszahlungen sich überproportional zum Umsatz auf mehr als das Doppelte erhöhten.

Steuerpflichtige, steuerbarer Umsatz und Umsatzsteuer 1980 nach wirtschaftlicher Gliederung										
Wirtschaftliche Gliederung	Steuerpflichtige <sup>1)</sup>			Steuerbarer Umsatz <sup>2)</sup>				Umsatzsteuer-Vorauszahlung		
	insgesamt		Veränderung 1980 gegenüber 1978 <sup>3)</sup>	insgesamt			Veränderung 1980 gegenüber 1978 <sup>3)</sup>	insgesamt		Veränderung 1980 gegenüber 1978 <sup>3)</sup>
	Anzahl	%		1 000 DM	%	je Steuerpflichtigen DM	%	1 000 DM	%	
Land- und Forstwirtschaft, Fischerei	6 340	1,4	+ 5,9	2 751 353	0,3	433 967	+40,1	98 069	0,6	+ 89,8
Energie- und Wasserversorgung, Bergbau	399	0,1	+ 5,0	59 978 442	6,1	150 321 910	+27,0	1 197 756	7,3	– 0,7
Verarbeitendes Gewerbe	76 398	16,4	+ 3,9	405 767 783	41,3	5 311 236	+21,5	4 724 639	28,7	– 5,2
Baugewerbe	54 515	11,7	– 0,2	58 207 772	5,9	1 067 739	+51,3	3 341 734	20,3	+104,1
Handel	152 006	32,7	– 5,7	359 613 247	36,6	2 365 783	+14,0	4 120 220	25,0	+ 16,6
Großhandel	31 635	6,8	–12,3	224 567 389	22,9	7 098 700	+13,8	1 145 653	7,0	+ 2,0
Handelsvermittlung	17 493	3,8	–16,6	4 550 687	0,5	260 143	–13,4	200 067	1,2	+ 9,6
Einzelhandel	102 878	22,1	– 1,2	130 495 172	13,3	1 268 446	+15,6	2 774 499	16,9	+ 24,5
Dienstleistungen von Unternehmen und freien Berufen	150 415	32,4	+ 0,4	62 941 556	6,4	418 453	+19,4	2 478 880	15,1	+ 28,4
Übrige Wirtschaftsabteilungen	24 654	5,3	+ 6,4	32 605 546	3,3	1 322 526	+21,4	487 259	3,0	+172,9
Insgesamt	464 727	100	– 0,8	981 865 699	100	2 112 780	+20,2	16 448 557	100	+ 21,6

1) Steuerpflichtige mit Umsätzen von 20 000 und mehr DM — 2) ohne Umsatzsteuer — 3) Die Ergebnisse des Jahres 1978 wurden der Systematik der Wirtschaftszweige, Ausgabe 1979, angepaßt.



Steuerpflichtige, steuerbarer Umsatz und Umsatzsteuer 1980 nach wirtschaftlicher Gliederung



Umsatzgrößenklassen

Die Schichtung der Umsatzsteuerpflichtigen nach den steuerbaren Umsätzen ermöglicht Aussagen über Konzentrationserscheinungen. Wie die Ergebnisse der Umsatzsteuerstatistik 1980 zeigen, tätigten den größten Teil der Umsätze wiederum nur wenige Unternehmen, während auf die Mehrzahl nur geringe Umsätze entfielen.

Die Umsatzgrößenklassen bis 100 000 DM wiesen gut drei Zehntel der Steuerpflichtigen auf, die jedoch noch nicht einmal einen Anteil von 1 % am Umsatz hatten. Gegenüber 1978 hat sich die Zahl dieser Pflichtigen (– 26 776) und damit auch deren steuerbare Umsätze (– 0,6 Mrd. DM) durch Aufgabe der Geschäftstätigkeit oder durch Aufsteigen in höhere Größenklassen verringert. Auch wirkte sich hierbei die

Steuerpflichtige und steuerbarer Umsatz 1978 und 1980 nach Umsatzgrößenklassen										
Steuerbarer Umsatz von ... bis unter ... DM	Steuerpflichtige <sup>1)</sup>					Steuerbarer Umsatz <sup>2)</sup>				
	1978		1980		Veränderung 1980 gegenüber 1978	1978		1980		Veränderung 1980 gegenüber 1978
	Anzahl	%	Anzahl	%		1 000 DM	%	1 000 DM	%	
12 000 – 20 000	20 176	4,3	—	—	x	320 035	0	—	—	x
20 000 – 50 000	68 843	14,7	64 778	13,9	– 5,9	2 368 396	0,3	2 244 834	0,2	– 5,2
50 000 – 100 000	81 361	17,4	78 826	17,0	– 3,1	5 936 858	0,7	5 767 793	0,6	– 2,8
100 000 – 250 000	120 078	25,6	121 269	26,1	+ 1,0	19 474 567	2,4	19 719 433	2,0	+ 1,3
250 000 – 500 000	71 318	15,2	75 690	16,3	+ 6,1	25 221 118	3,1	26 856 309	2,7	+ 6,5
500 000 – 1 Mill.	47 488	10,1	52 829	11,4	+ 11,2	33 291 960	4,1	37 157 167	3,8	+ 11,6
1 Mill. – 2 Mill.	26 896	5,7	32 103	6,9	+ 19,4	37 374 693	4,6	44 800 288	4,6	+ 19,9
2 Mill. – 5 Mill.	17 605	3,8	21 254	4,6	+ 20,7	54 532 835	6,7	65 887 156	6,7	+ 20,8
5 Mill. – 10 Mill.	7 047	1,5	8 551	1,8	+ 21,3	49 269 135	6,0	59 671 667	6,1	+ 21,1
10 Mill. – 25 Mill.	4 816	1,0	5 766	1,2	+ 19,7	74 258 365	9,1	88 915 969	9,1	+ 19,7
25 Mill. – 50 Mill.	1 587	0,3	1 949	0,4	+ 22,8	55 209 275	6,8	67 436 364	6,9	+ 22,1
50 Mill. – 100 Mill.	760	0,2	914	0,2	+ 20,3	51 863 622	6,4	63 904 430	6,5	+ 23,2
100 Mill. – 250 Mill.	412	0,1	482	0,1	+ 17,0	62 504 170	7,7	72 738 610	7,4	+ 16,4
250 Mill. und mehr	272	0,1	316	0,1	+ 16,2	345 041 478	42,2	426 765 678	43,5	+ 23,7
Insgesamt	468 659	100	464 727	100	– 0,8	816 666 507	100	981 865 699	100	+ 20,2

1) Steuerpflichtige mit Umsätzen für 1978 von 12 000 und mehr DM, für 1980 von 20 000 und mehr DM – 2) ohne Umsatzsteuer

Steuerpflichtige und steuerbarer Umsatz 1980 nach wirtschaftlicher Gliederung und Umsatzgrößenklassen												
Steuerbarer Umsatz von ... bis unter ... DM	Wirtschafts- abteilungen insgesamt		Darunter									
			Land- und Forstwirt- schaft, Fischerei			Energie- und Wasser- versorgung, Bergbau			Verarbeitendes Gewerbe			
Steuerpflichtige <sup>1)</sup>												
	Anzahl	%	Anzahl	%	% <sup>2)</sup>	Anzahl	%	% <sup>2)</sup>	Anzahl	%	% <sup>2)</sup>	
20 000 — 50 000	64 778	100	1 024	16,2	1,6	17	4,3	0	7 146	9,4	11,0	
50 000 — 100 000	78 826	100	1 089	17,2	1,4	27	6,8	0	7 805	10,2	9,9	
100 000 — 250 000	121 269	100	1 894	29,9	1,6	42	10,5	0	14 674	19,2	12,1	
250 000 — 500 000	75 690	100	1 216	19,2	1,6	41	10,3	0,1	14 406	18,9	19,0	
500 000 — 1 Mill.	52 829	100	617	9,7	1,2	39	9,8	0,1	11 940	15,6	22,6	
1 Mill. — 5 Mill.	53 357	100	436	6,9	0,8	90	22,6	0,2	13 574	17,8	25,4	
5 Mill. — 25 Mill.	14 317	100	.	.	.	63	15,8	0,4	5 125	6,7	35,8	
25 Mill. und mehr	3 661	100	.	.	.	80	20,1	2,2	1 728	2,3	47,2	
Insgesamt	464 727	100	6 340	100	1,4	399	100	0,1	76 398	100	16,4	
steuerbarer Umsatz <sup>3)</sup>												
	1 000 DM	%	1 000 DM	%	% <sup>2)</sup>	1 000 DM	%	% <sup>2)</sup>	1 000 DM	%	% <sup>2)</sup>	
20 000 — 50 000	2 244 834	100	35 098	1,3	1,6	602	0	0	246 556	0,1	11,0	
50 000 — 100 000	5 767 793	100	79 564	2,9	1,4	2 029	0	0	568 369	0,1	9,9	
100 000 — 250 000	19 719 433	100	317 980	11,6	1,6	6 809	0	0	2 485 325	0,6	12,6	
250 000 — 500 000	26 856 309	100	429 770	15,6	1,6	15 396	0	0,1	5 202 049	1,3	19,4	
500 000 — 1 Mill.	37 157 167	100	429 423	15,6	1,2	27 108	0	0,1	8 412 759	2,1	22,6	
1 Mill. — 5 Mill.	110 687 444	100	866 744	31,5	0,8	214 114	0,4	0,2	29 365 876	7,2	26,5	
5 Mill. — 25 Mill.	148 587 636	100	.	.	.	697 573	1,2	0,5	55 981 525	13,8	37,7	
25 Mill. und mehr	630 845 082	100	.	.	.	59 014 810	98,4	9,4	303 505 325	74,8	48,1	
Insgesamt	981 865 699	100	2 751 353	100	0,3	59 978 442	100	6,1	405 767 783	100	41,3	
Steuerbarer Umsatz von ... bis unter ... DM	Noch: Darunter											
	Baugewerbe			Handel			Dienstleistungen von Unter- nehmen und freien Berufen					
noch: Steuerpflichtige <sup>1)</sup>												
	Anzahl	%	% <sup>2)</sup>	Anzahl	%	% <sup>2)</sup>	Anzahl	%	% <sup>2)</sup>			
20 000 — 50 000	5 489	10,1	8,5	16 983	11,2	26,2	29 057	19,3	44,9			
50 000 — 100 000	7 132	13,1	9,0	20 560	13,5	26,1	36 992	24,6	46,9			
100 000 — 250 000	12 874	23,6	10,6	37 050	24,4	30,6	48 890	32,5	40,3			
250 000 — 500 000	10 587	19,4	14,0	27 171	17,9	35,9	19 182	12,8	25,3			
500 000 — 1 Mill.	8 454	15,5	16,0	20 533	13,5	38,9	8 981	6,0	17,0			
1 Mill. — 5 Mill.	8 266	15,2	15,5	22 429	14,8	42,0	6 131	4,1	11,5			
5 Mill. — 25 Mill.	1 528	2,8	10,7	5 964	3,9	41,7	984	0,7	6,9			
25 Mill. und mehr	185	0,3	5,1	1 316	0,9	35,9	198	0,1	5,4			
Insgesamt	54 515	100	11,7	152 006	100	32,7	150 415	100	32,4			
noch: steuerbarer Umsatz <sup>3)</sup>												
	1 000 DM	%	% <sup>2)</sup>	1 000 DM	%	% <sup>2)</sup>	1 000 DM	%	% <sup>2)</sup>			
20 000 — 50 000	191 556	0,3	8,5	585 417	0,2	26,1	1 004 674	1,6	44,8			
50 000 — 100 000	522 502	0,9	9,1	1 510 935	0,4	26,2	2 709 956	4,3	47,0			
100 000 — 250 000	2 150 731	3,7	10,9	6 142 414	1,7	31,1	7 674 385	12,2	38,9			
250 000 — 500 000	3 798 875	6,5	14,1	9 678 938	2,7	36,0	6 637 877	10,5	24,7			
500 000 — 1 Mill.	5 959 106	10,2	16,0	14 537 956	4,0	39,1	6 187 612	9,8	16,7			
1 Mill. — 5 Mill.	16 865 978	29,0	15,2	46 291 516	12,9	41,8	11 984 866	19,0	10,8			
5 Mill. — 25 Mill.	14 237 214	24,5	9,6	61 235 680	17,0	41,2	10 007 924	15,9	6,7			
25 Mill. und mehr	14 481 809	24,9	2,3	219 630 391	61,1	34,8	16 734 263	26,6	2,7			
Insgesamt	58 207 772	100	5,9	359 613 247	100	36,6	62 941 556	100	6,4			

1) Steuerpflichtige mit Umsätzen von 20 000 und mehr DM — 2) Anteil an der Zahl der Steuerpflichtigen bzw. an den Umsätzen der betreffenden Umsatzgrößenklasse — 3) ohne Umsatzsteuer



Anhebung der Erfassungsgrenze von Steuerpflichtigen mit Umsätzen von 12 000 DM und mehr auf 20 000 DM und mehr sowie die Anhebung der Steuergrenze für die Abgabe von vierteljährlichen Umsatzsteuer-Voranmeldungen aus. Alle Umsatzgrößenklassen ab 100 000 DM verzeichneten einen Anstieg der Pflichtigenzahl (insgesamt + 22 844) und des Umsatzes (+ 165,8 Mrd. DM), wobei die Zuwachsraten für die Unternehmen und für das Umsatzvolumen in den jeweiligen Größengruppen – mit Ausnahme der obersten – nur wenig differierten. Mit mehr als einem Viertel (26,1 %) der Steuerpflichtigen war wie in den vorangegangenen Erhebungen die Umsatzgrößenklasse von 100 000 bis unter 250 000 DM am stärksten besetzt. Ihr Anteil am steuerbaren Umsatz lag jedoch nur bei 2 %. Im Berichtsjahr waren mehr als ein Siebtel der Unternehmen (71 335) Umsatzmillionäre, die insgesamt neun Zehntel des gesamten Umsatzes auf sich vereinigten. Ihre Zahl stieg seit 1978 um 20,1 %, ihr Umsatz um 22 %. Auf 798 Unternehmen (0,2 %), die einen Umsatz von 100 Mill. DM und mehr nachgewiesen hatten, konzentrierte sich allein die Hälfte des Gesamtumsatzes.

**Umsatzmillionäre tätigten  
90 % des Gesamtumsatzes**

Gliedert man die Umsätze nach Größenklassen und Wirtschaftsabteilungen, kann man Anhaltspunkte über die Struktur der einzelnen Wirtschaftszweige gewinnen. Bei der Land- und Forstwirtschaft und dem Dienstleistungsgewerbe überwogen zahlenmäßig die kleineren und mittleren Unternehmen. Die Unternehmen des Verarbeitenden Gewerbes, des Baugewerbes und des Handels waren vor allem in den mittleren Umsatzgrößenklassen angesiedelt. Anteilsmäßig die meisten Umsatzmillionäre wies der Bereich der Energie- und Wasserversorgung einschl. des Bergbaus auf.

Setzt man in den Umsatzgrößenklassen die Steuerpflichtigen und den Umsatz der einzelnen Wirtschaftsabteilungen mit den entsprechenden Gesamtzahlen ins Verhältnis, ergibt sich folgendes Bild: In den Größenklassen bis unter 250 000 DM dominierten die Dienstleistungsunternehmen mit über zwei Fünftel der Pflichtigenzahl und des Umsatzes, gefolgt vom Handel und vom Verarbeitenden Gewerbe. Die folgenden Umsatzgrößenklassen bis zu 25 Mill. DM führte der Handel mit Steuerpflichtigen- und Umsatzanteilen zwischen 36 und 42 % an. Verarbeitendes Gewerbe, Baugewerbe und Dienstleistungsgewerbe rangierten auf den nächsten Plätzen. Mit fast der Hälfte aller Unternehmen und des insgesamt getätigten Umsatzes wurde die oberste Umsatzgruppe (25 Mill. DM und mehr) vom Verarbeitenden Gewerbe beherrscht. Der Handel nahm hier mit über einem Drittel Rang zwei ein.

Wie sieht nun die Umsatzkonzentration in den einzelnen Wirtschaftsabteilungen aus? Am ausgeprägtesten war sie im Bereich der Energie- und Wasserversorgung einschl. des Bergbaus. Gut zwei Fünftel der Steuerpflichtigen mit einem Umsatz von bis zu 1 Mill. DM tätigten den verschwindend geringen Anteil von einem Tausendstel des Umsatzvolumens dieses Wirtschaftsbereiches und vier Fünftel der Pflichtigen (bis 25 Mill. DM) kamen lediglich auf 1,6 % des Umsatzes. Die 10 Umsatzmilliardäre (2,5 %) setzten dagegen vier Fünftel des Gesamtumsatzes um. Auch das Verarbeitende Gewerbe zeigte eine Konzentration, die größer war als die im Durchschnitt aller Wirtschaftsabteilungen. Hier erzielten fast drei Viertel der Unternehmen (Umsatz von unter 1 Mill. DM) nur 4,2 % des Umsatzes, die rd. 2 % Steuerpflichtigen mit Jahresumsätzen von 25 Mill. DM und mehr hingegen drei Viertel. Nicht ganz so stark war die Umsatzkonzentration im Handel ausgeprägt. Am geringsten war sie – im Vergleich zu den anderen Wirtschaftsabteilungen – im Bereich der Land- und Forstwirtschaft.

**Stärkste Umsatzkonzentration  
im Bereich der Energie-  
und Wasserversorgung**

### Rechtsformen

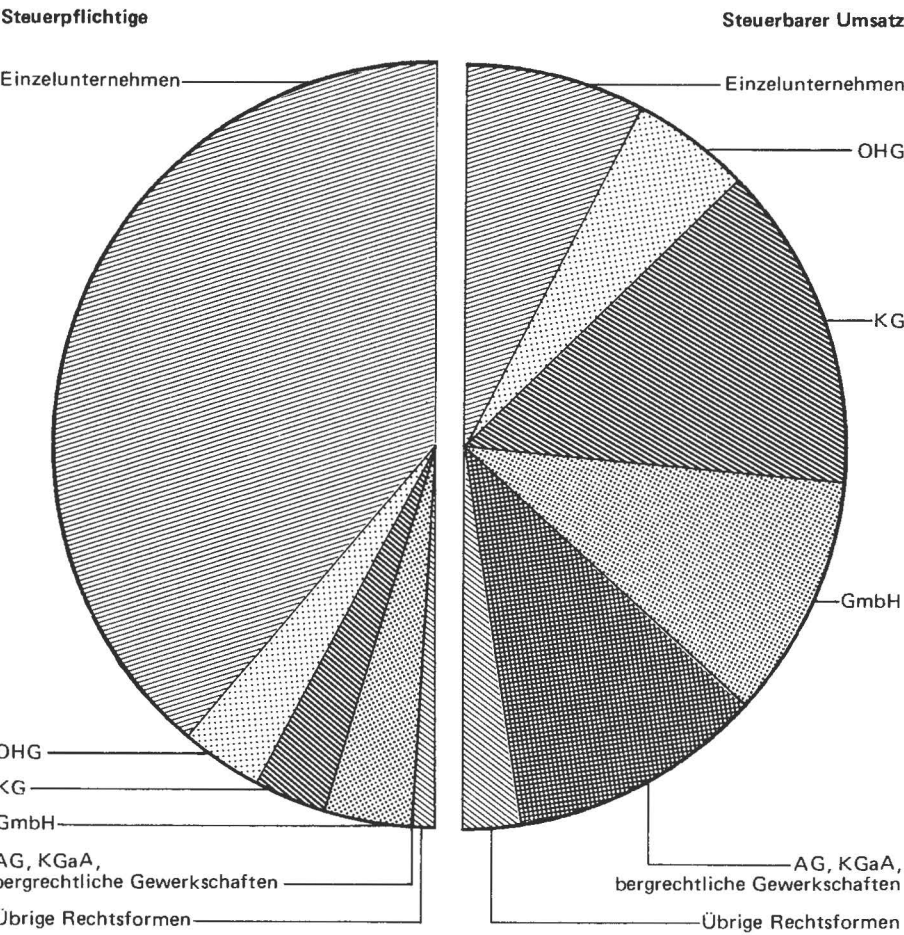
Die Gliederung der Umsatzsteuerpflichtigen nach Rechtsformen zeigt auch 1980 die Dominanz der Einzelunternehmen. Danach wiesen 77,5 % aller erfaßten Steuerpflichtigen diese Rechtsform auf. Sie erzielten jedoch nur 15 % der gesamten Umsätze. Die zahlenmäßig an zweiter Stelle rangierenden offenen Handelsgesellschaften und Kommanditgesellschaften (13,4 %) steuerten mit 370,9 Mrd. DM den höchsten Anteil (37,8 %) zum Gesamtumsatz bei. Die Aktiengesellschaften, Kommanditgesellschaften auf Aktien und bergrechtlichen Gewerkschaften sowie die Gesellschaften mit beschränkter Haftung vereinigten – bei einem Pflichtigenanteil von 0,1 bzw. 7,8 % – jeweils gut ein Fünftel (21,4 bzw. 20,5 %) aller steuerbaren Umsätze auf sich.

Bedingt durch die ständig anwachsenden Neugründungen von Gesellschaften mit beschränkter Haftung hat sich auch die Zahl dieser Unternehmen in der Umsatzsteuerstatistik 1980 beachtlich erhöht. Sie stieg gegenüber 1978 um knapp zwei Fünftel.

Die anderen Unternehmensformen nahmen zahlenmäßig ab. Beim Umsatz wurden dagegen durchweg zweistellige Zuwachsraten festgestellt.

Mit einem steuerbaren Umsatz von 419 Mill. DM je Steuerpflichtigen überragten die Aktiengesellschaften, Kommanditgesellschaften auf Aktien und bergrechtlichen Gewerkschaften bei weitem alle anderen Rechtsformen. Die Einzelunternehmen kamen nur auf 408 700 DM je Pflichtigen.

Steuerpflichtige und steuerbarer Umsatz 1980 nach der Rechtsform der Unternehmen



Steuerpflichtige und steuerbarer Umsatz 1978 und 1980 nach Rechtsformen										
Rechtsform	Steuerpflichtige <sup>1)</sup>					Steuerbarer Umsatz <sup>2)</sup>				
	1978		1980		Veränderung 1980 gegenüber 1978	1978		1980		Veränderung 1980 gegenüber 1978
	Anzahl	%	Anzahl	%		1 000 DM	%	1 000 DM	%	
Einzelunternehmen	373 311	79,7	360 076	77,5	— 3,5	130 446 926	16,0	147 149 275	15,0	+12,8
Offene Handelsgesellschaften und Kommanditgesellschaften	62 663	13,4	62 283	13,4	— 0,6	313 857 931	38,4	370 947 967	37,8	+18,2
Gesellschaften mit beschränkter Haftung	25 879	5,5	36 070	7,8	+39,4	149 450 860	18,3	201 263 251	20,5	+34,7
Aktiengesellschaften und Kommanditgesellschaften auf Aktien, bergrechtliche Gewerkschaften	560	0,1	501	0,1	—10,5	177 269 239	21,7	209 916 988	21,4	+18,4
Übrige Rechtsformen	6 246	1,3	5 797	1,2	— 7,2	45 641 390	5,6	52 588 218	5,4	+15,2
Insgesamt	468 659	100	464 727	100	— 0,8	816 666 507	100	981 865 699	100	+20,2

1) Steuerpflichtige mit Umsätzen für 1978 von 12 000 und mehr DM, für 1980 von 20 000 und mehr DM — 2) ohne Umsatzsteuer

Bei Regionalergebnissen der Umsatzsteuerstatistik ist — wie bereits erwähnt — zu beachten, daß das Unternehmenssitzprinzip gilt.

Der umsatzstärkste Regierungsbezirk war 1980 wiederum Düsseldorf. Die dort ansässigen Unternehmen (fast ein Drittel) setzten 45 % aller Güter und Dienstleistungen (441,4 Mrd. DM) um. Der Regierungsbezirk Köln erreichte — bei einem Steuerpflichtigenanteil von 23,7 % — mit 207,5 Mrd. DM (21,1 %) noch nicht einmal die Hälfte des steuerbaren Umsatzes des Regierungsbezirkes Düsseldorf. Die im Bezirk Arnsberg mit einem Fünftel ausgewiesenen Umsatzsteuerpflichtigen waren mit 156 Mrd. DM Umsatz (15,9 %) beteiligt. Der Restumsatz verteilte sich — wie auch die Pflichtigen — ziemlich gleichmäßig auf die Regierungsbezirke Münster (9,3 bzw. 12,3 %) und Detmold (8,8 bzw. 11,4 %). Die Zahl der Steuerpflichtigen entwickelte sich in den einzelnen Regierungsbezirken uneinheitlich. Während bei Köln und Münster ein leichtes Plus zu registrieren war, verminderte sie sich — ebenfalls geringfügig — in den anderen Regierungsbezirken. Über dem Durchschnitt des Landes (+ 20,2 %) nahm der steuerbare Umsatz im Regierungsbezirk Münster (+ 24,5 %) zu. In den anderen Bezirken lagen die Steigerungsraten knapp darunter.

Wirtschaftlicher Schwerpunkt  
im Regierungsbezirk Düsseldorf

Steuerpflichtige und steuerbarer Umsatz 1978 und 1980 nach Regierungsbezirken										
Verwaltungsbezirk	Steuerpflichtige <sup>1)</sup>					Steuerbarer Umsatz <sup>2)</sup>				
	1978		1980		Veränderung 1980 gegenüber 1978	1978		1980		Veränderung 1980 gegenüber 1978
	Anzahl	%	Anzahl	%		1 000 DM	%	1 000 DM	%	
Regierungsbezirk										
Düsseldorf	154 386	32,9	152 194	32,7	−1,4	367 379 800	45,0	441 373 857	45,0	+20,1
Köln	110 089	23,5	110 318	23,7	+0,2	173 191 133	21,2	207 491 351	21,1	+19,8
Münster	56 913	12,1	57 093	12,3	+0,3	73 043 408	8,9	90 927 179	9,3	+24,5
Detmold	53 325	11,4	52 753	11,4	−1,1	72 303 508	8,9	86 054 906	8,8	+19,0
Arnsberg	93 946	20,0	92 369	19,9	−1,7	130 748 658	16,0	156 018 405	15,9	+19,3
<b>Nordrhein-Westfalen</b>	<b>468 659</b>	<b>100</b>	<b>464 727</b>	<b>100</b>	<b>−0,8</b>	<b>816 666 507</b>	<b>100</b>	<b>981 865 699</b>	<b>100</b>	<b>+20,2</b>
davon										
kreisfreie Städte	218 370	46,6	214 059	46,1	−2,0	533 384 201	65,3	636 157 475	64,8	+19,3
Kreise	250 289	53,4	250 668	53,9	+0,2	283 282 306	34,7	345 708 224	35,2	+22,0

1) Steuerpflichtige mit Umsätzen für 1978 von 12 000 und mehr DM, für 1980 von 20 000 und mehr DM — 2) ohne Umsatzsteuer

Der umsatzstärkste Wirtschaftsbereich war in allen Regierungsbezirken mit Ausnahme von Münster das Verarbeitende Gewerbe mit Anteilen zwischen 40 und 50 %, gefolgt vom Handel. Umgekehrt war die Rangfolge im Regierungsbezirk Münster. Dort verzeichnete der Handel mit zwei Fünftel des Umsatzes den größten Anteil, dicht dahinter lag das Verarbeitende Gewerbe (38,2 %).

Der Umsatz je Steuerpflichtigen von 2,1 Mill. DM im Landesdurchschnitt wurde nur im Regierungsbezirk Düsseldorf (2,9 Mill. DM) übertroffen. Mit erheblichem Abstand folgten erst die anderen Regierungsbezirke, von denen Münster mit knapp 1,6 Mill. DM je Pflichtigen den niedrigsten Durchschnitt aufwies.

Dipl.-Kfm. Joachim Goletz

Zeichenerklärungen  
(DIN 55 301)

- 0 = weniger als die Hälfte von 1 in der letzten besetzten Stelle, jedoch mehr als nichts
- = nichts vorhanden (genau null)
- . = Zahlenwert unbekannt oder geheimzuhalten
- x = Tabellenfach gesperrt, weil Aussage nicht sinnvoll

Abweichungen in den Summen erklären sich aus dem Runden der Einzelwerte.



**Tabellenteil**

1. Steuerpflichtige, steuerbarer Umsatz \*) und

Systematik-Nr.	Wirtschaftliche Gliederung	Steuerpflichtige	Steuerbarer Umsatz	Umsatzsteuer vor Abzug der Vorsteuerbeträge
0 - 9	Alle Wirtschaftsabteilungen zusammen . . . . .	464 727	981 865 699	101 910 308
0	Land- und Forstwirtschaft, Fischerei . . . . .	6 340	2 751 353	278 876
01	Landwirtschaft . . . . .	2 668	1 106 009	103 770
018	Landwirtschaft (ohne Weinbau) . . . . .	2.663	1 104 535	103 637
019	Weinbau . . . . .	5	1 474	133
03	gewerbliche Gärtnerei und Tierhaltung . . . . .	3 373	1 539 730	164 890
031	gewerbliche Gärtnerei . . . . .	2 793	1 300 255	145 457
034-037	gewerbliche Tierhaltung und Jagd . . . . .	580	239 474	19 432
05	Forstwirtschaft . . . . .	265	94 482	9 151
07	Fischerei, Fischzucht . . . . .	34	11 133	1 065
074-077	Binnenfischerei, Fischzucht, fischwirtschaftliche Dienstleistungen . . . . .	34	11 133	1 065
1 - 3	Produzierendes Gewerbe . . . . .	131 312	523 953 997	53 919 937
1	Energie- und Wasserversorgung, Bergbau . . . . .	399	59 978 442	7 117 212
10	Elektrizitäts-, Gas-, Fernwärme- und Wasserversorgung . .	376	42 512 819	5 210 639
100	Elektrizitäts-, Gas- und Fernwärmeversorgung, o.a.S. . .	.	.	.
101	Elektrizitätsversorgung . . . . .	75	22 515 005	2 803 691
103	Gasversorgung . . . . .	30	12 760 846	1 628 979
105	Fernwärmeversorgung . . . . .	.	.	.
107	Wasserversorgung . . . . .	184	1 231 353	103 692
11	Bergbau . . . . .	23	17 465 623	1 906 572
110	Steinkohlenbergbau und -brikettherstellung, Kokerei . .	12	17 436 773	1 903 099
111	Braunkohlenbergbau und -brikettherstellung . . . . .	.	.	.
113	Erzbergbau . . . . .	.	.	.
116	Gewinnung von Erdöl, Erdgas . . . . .	.	.	.
118	sonstiger Bergbau, Torfgewinnung . . . . .	6	16 412	2 061
2	Verarbeitendes Gewerbe . . . . .	76 398	405 767 783	39 478 185
20	chemische Industrie usw., Mineralölverarbeitung . . . . .	1 165	80 739 232	7 856 627
200	chemische Industrie . . . . .	1 116	51 300 956	4 351 874
200 1	Herstellung von chemischen Grundstoffen (auch mit anschließender Weiterverarbeitung) . . . . .	510	33 963 408	2 780 636
200 2	Herstellung von chemischen Erzeugnissen für Gewerbe, Landwirtschaft . . . . .	283	3 913 400	409 983
200 3	Herstellung von chemischen Erzeugnissen für privaten Verbrauch, Verwaltungen . . . . .	288	9 992 495	951 543
	darunter			
200 31	Herstellung von pharmazeutischen Erzeugnissen . . .	113	1 961 029	222 905
200 33	Herstellung von Seifen, Wasch- und Körperpflegemitteln . . . . .	115	5 823 512	567 488
200 4	Herstellung von Chemiefasern . . . . .	35	3 431 652	209 713
201	Herstellung und Verarbeitung von Spalt- und Brutstoffen	.	.	.
205	Mineralölverarbeitung . . . . .	.	.	.

\*) Steuerpflichtige mit steuerbaren Umsätzen von 20 000 DM und mehr (ohne Umsatzsteuer) - 1) Steuerpflichtige mit ganzjährigen Umsät

Umsatzsteuer nach wirtschaftlicher Gliederung

Steuerabzugsbetrag nach § 19 Abs. 3 UStG	Abziehbare Vorsteuerbeträge	Umsatzsteuer- Vorauszahlung	Steuerpflichtige mit Vorjahresumsätzen <sup>1)</sup>			Systematik Nr.
			Steuer- pflichtige	steuerbarer Umsatz 1980	Veränderung gegenüber 1979	
				1 000 DM	%	
1 000 DM						
21 909	84 868 472	16 448 557	371 184	907 777 214	+ 9,9	0 - 9
437	180 686	98 069	5 197	2 435 998	+ 15,1	0
190	78 548	25 352	2 155	973 519	+ 12,7	01
190	78 402	25 360	2 151	972 182	+ 12,7	018
-	145	- 8	4	1 337	+ 9,7	019
205	95 467	69 221	2 837	1 382 244	+ 16,0	03
88	79 395	65 883	2 373	1 172 619	+ 16,6	031
117	16 072	3 338	464	209 625	+ 12,6	034-037
42	5 943	3 160	176	69 890	+ 33,3	05
1	728	336	29	10 344	+ 15,7	07
1	728	336	29	10 344	+ 15,7	074-077
5 240	44 362 452	9 264 129	109 291	488 579 460	+ 8,8	1 - 3
8	5 906 264	1 197 756	339	58 806 602	+ 11,4	1
8	4 530 964	666 870	320	41 357 097	+ 15,1	10
-	.	.	.	.	.	100
2	2 149 744	642 945	64	22 398 639	+ 6,2	101
-	1 630 903	- 2 108	20	12 533 531	+ 36,6	103
-	.	.	.	.	.	105
6	148 550	- 44 993	168	940 156	+ 16,7	107
-	1 375 300	530 886	19	17 449 505	+ 3,5	11
-	1 372 612	530 105	.	.	.	110
-	.	.	.	.	.	111
-	.	.	.	.	.	113
-	.	.	.	.	.	116
-	1 146	913	5	13 873	+ 7,7	118
3 588	34 469 591	4 724 639	65 258	379 503 799	+ 6,7	2
17	7 694 981	143 003	990	77 316 857	+ 7,8	20
17	4 659 202	- 322 113	949	48 577 425	+ 5,2	200
6	3 123 380	- 350 479	420	33 736 771	+ 4,2	200 1
1	382 139	26 287	256	3 737 759	+ 8,3	200 2
9	824 978	121 434	249	7 683 971	+ 7,6	200 3
5	136 638	85 494	91	1 680 283	+ 7,2	200 31
5	481 324	82 164	108	5 819 908	+ 7,7	200 33
-	328 704	- 119 355	24	3 418 924	+ 6,5	200 4
-	.	.	.	.	.	201
-	.	.	.	.	.	205

zen 1979 und 1980 - 2) Bei Bank- und Versicherungsumsätzen sind steuerfreie Umsätze ohne Vorsteuerabzug nicht erfaßt.



## Noch: 1. Steuerpflichtige, steuerbarer Umsatz\*) und

System- matik- Nr.	Wirtschaftliche Gliederung	Steuer- pflichtige	Steuerbarer Umsatz	Umsatzsteuer vor Abzug der Vorsteuerbeträge
<b>Noch: 1 - 3 Produzierendes Gewerbe</b>				
21	Herstellung von Kunststoff- und Gummiwaren . . . . .	2 369	9 930 981	1 085 427
210	Herstellung von Kunststoffwaren . . . . .	2 042	7 851 260	862 505
213	Herstellung von Gummiwaren . . . . .	184	1 828 249	190 404
213 1	Herstellung von Bereifungen . . . . .	11	64 099	5 724
213 5	Herstellung von Gummiwaren (ohne Bereifungen) . . . . .	173	1 764 150	184 680
216	Runderneuerung und Reparatur von Bereifungen . . . . .	143	251 472	32 518
22	Gewinnung und Verarbeitung von Steinen und Erden, Feinkeramik, Glas . . . . .	3 216	15 128 948	1 791 722
221	Gewinnung von Steinen und Erden . . . . .	607	1 742 017	202 219
221 1	Gewinnung von Natursteinen, a.n.g. . . . .	157	322 126	40 205
221 2	Gewinnung von Sand, Kies . . . . .	377	963 718	115 887
221 3	Gewinnung von Kalkstein, Gips, Kreide . . . . .	17	61 901	7 922
221 31	Gewinnung von Kalkstein . . . . .	13	58 722	7 514
221 35	Gewinnung von Gips, Kreide . . . . .	4	3 179	409
221 4	Gewinnung von Schiefer, Ton, Kaolin . . . . .	32	65 697	6 686
221 5	Gewinnung von Dolomit, Bims sowie von Steinen und Erden, a.n.g. . . . .	24	328 575	31 518
222	Verarbeitung von Steinen und Erden (ohne Grobkeramik, Schleifmittel) . . . . .	1 909	6 686 423	836 862
222 1	Herstellung von Zement . . . . .	47	666 704	78 465
222 2	Herstellung von Kalk, Mörtel, gebranntem Gips . . . . .	53	1 042 535	127 724
222 21	darunter Herstellung von Kalk . . . . .	23	978 471	119 786
222 3	Herstellung von Betonerzeugnissen (ohne Fertigteilbauten) . . . . .	625	1 718 541	220 926
222 31	Herstellung von Baustoffen aus Bims . . . . .	96	123 946	15 937
222 34	Herstellung von Baustoffen aus Schlacken . . . . .	30	86 188	11 104
222 37	Herstellung von Betonerzeugnissen, a.n.g. . . . .	468	1 389 460	178 906
222 38	Herstellung von großformatigen Fertigbauteilen aus Beton für den Hochbau . . . . .	31	118 947	14 979
222 4	Herstellung von Gipserzeugnissen, Asbestzementwaren u.ä. . . . .	46	421 218	50 073
222 44	darunter Herstellung von mineralisch gebundenen Dämm- und Leichtbauplatten u.ä. . . . .	33	299 958	35 404
222 5	Herstellung von Kalksandsteinen . . . . .	76	279 165	35 787
222 6	Herstellung von Transportbeton . . . . .	126	1 351 876	174 458
222 7	Verarbeitung von Asbest . . . . .	32	217 867	22 541
222 8	Verarbeitung von Natursteinen, a.n.g. . . . .	858	484 490	62 394
222 81	Verarbeitung von Natursteinen, a.n.g. (ohne Steinmetzerei) . . . . .	81	128 616	16 456
222 85	Steinbildhauerei, Steinmetzerei . . . . .	777	355 874	45 938
222 9	Verarbeitung von Schiefer sowie von Steinen und Erden, a.n.g. . . . .	46	504 027	64 494
223	Grobkeramik . . . . .	167	1 401 157	160 040
223 1	Herstellung von Grobsteinzeug . . . . .	13	42 304	4 852
223 4	Herstellung von feuerfester Grobkeramik . . . . .	30	384 093	38 757
223 7	Ziegelei . . . . .	124	974 759	116 432

## Umsatzsteuer nach wirtschaftlicher Gliederung

Steuerabzugsbetrag nach § 19 Abs. 3 UStG	Abziehbare Vorsteuerbeträge	Umsatzsteuer- Vorauszahlung	Steuerpflichtige mit Vorjahresumsätzen <sup>1)</sup>			Systematik- Nr.
			Steuer- pflichtige	steuerbarer Umsatz 1980	Veränderung gegenüber 1979	
				1 000 DM	%	
1 000 DM						
19	851 182	229 391	1 960	9 047 323	+ 10,1	21
18	685 318	175 436	1 673	7 168 608	+ 10,9	210
2	140 811	46 519	159	1 635 236	+ 6,3	213
-	5 867	- 143	9	24 207	+ 7,1	213 1
2	134 944	46 662	150	1 611 029	+ 6,3	213 5
-	25 053	7 436	128	243 478	+ 12,4	216
54	1 261 437	528 911	2 750	13 901 765	+ 7,8	22
13	135 151	66 900	506	1 451 958	+ 7,9	221
8	27 687	12 489	128	270 420	+ 8,1	221 1
6	70 521	45 276	311	728 152	+ 11,0	221 2
-	4 860	3 056	16	61 793	+ 6,3	221 3
-	4 579	2 928	12	58 614	+ 6,4	221 31
-	281	128	4	3 179	+ 4,0	221 35
-	5 897	789	29	63 136	+ 10,2	221 4
0	26 186	5 291	22	328 457	+ 1,3	221 5
24	617 460	218 673	1 661	6 032 771	+ 7,7	222
-	64 150	14 304	43	659 946	+ 5,9	222 1
-	93 095	34 598	44	1 037 217	+ 2,2	222 2
-	87 278	32 476	21	977 306	+ 1,8	222 21
7	150 054	70 437	516	1 455 782	+ 12,5	222 3
1	10 064	5 871	84	102 007	+ 7,5	222 31
-	6 939	4 165	27	82 980	- 2,2	222 34
5	122 923	55 553	385	1 155 956	+ 13,1	222 37
2	10 128	4 848	20	114 838	+ 23,8	222 38
-	40 950	9 067	37	392 440	+ 7,1	222 4
-	29 801	5 601	25	271 389	+ 11,5	222 44
-	23 171	12 616	69	275 996	+ 1,5	222 5
-	144 050	30 403	112	1 237 539	+ 10,2	222 6
2	19 739	2 763	28	212 236	+ 0,2	222 7
13	35 713	26 552	773	450 758	+ 11,5	222 8
1	10 041	6 359	64	118 650	+ 13,1	222 81
12	25 672	20 193	709	332 108	+ 11,0	222 85
1	46 538	17 933	39	310 857	+ 7,5	222 9
-	131 363	28 516	145	1 290 315	+ 6,7	223
-	4 087	764	10	34 159	- 6,1	223 1
-	37 998	606	24	382 043	+ 13,9	223 4
-	89 278	27 146	111	874 114	+ 4,3	223 7

# Noch: 1. Steuerpflichtige, steuerbarer Umsatz<sup>\*)</sup> und

Systematik-Nr.	Wirtschaftliche Gliederung	Steuerpflichtige	Steuerbarer Umsatz	Umsatzsteuer vor Abzug der Vorsteuerbeträge
	<b>Noch: 1 - 3 Produzierendes Gewerbe</b>			
224	Feinkeramik . . . . .	103	471 652	48 224
224 1	Herstellung von Porzellan . . . . .	24	20 105	2 088
224 2	Herstellung von Steingut, Feinsteinzeug, Ton- und Töpferwaren . . . . .	35	53 661	5 029
224 4	Herstellung von sanitärer und technischer Keramik . .	23	275 461	28 661
224 7	Herstellung von Fliesen, Baukeramik, Kacheln, Kachelöfen . . . . .	21	122 426	12 447
224 71	Herstellung von Wand- und Bodenfliesen . . . . .	11	54 123	5 053
224 75	Herstellung von Baukeramik, Kacheln, Kachelöfen . .	10	68 304	7 394
226	Herstellung von Schleifmitteln . . . . .	121	591 193	62 162
227	Herstellung und Verarbeitung von Glas . . . . .	309	4 236 506	482 215
227 1	Herstellung von Flachglas (ohne technisches Glas) . .	65	227 188	29 462
227 4	Herstellung von Hohlglas, technischem Glas . . . . .	47	1 069 327	117 414
227 41	Herstellung von Hohlglas (ohne technisches Glas) . .	29	1 025 205	111 786
227 45	Herstellung von technischem Glas . . . . .	18	44 121	5 627
227 7	Verarbeitung und Veredlung von Glas, Herstellung und Verarbeitung von Glasfaser . . . . .	197	2 939 992	335 340
227 71	Verarbeitung von Flachglas (ohne Veredlung) . . . . .	71	127 969	14 922
227 72	Veredlung von Flachglas . . . . .	67	163 613	18 439
227 73	Verarbeitung von Hohlglas (ohne Veredlung) . . . . .	29	2 569 223	292 154
227 74	Veredlung von Hohlglas . . . . .	14	21 464	2 713
227 77	Herstellung und Verarbeitung von Glasfaser . . . . .	16	57 722	7 112
23	Metallerzeugung und -bearbeitung . . . . .	9 332	77 077 038	7 586 060
230	Hochofen-, Stahl- und Warmwalzwerke (ohne Stahlrohre) .	71	46 168 252	4 249 723
231	Herstellung von Stahlrohren . . . . .	30	1 358 427	133 000
231 1	Herstellung von Stahlrohren (ohne Präzisionsstahlrohre) . . . . .	20	1 220 421	117 811
231 5	Herstellung von Präzisionsstahlrohren . . . . .	10	138 007	15 189
232	Schmiede-, Preß- und Hammerwerke . . . . .	53	1 025 508	107 726
233	NE-Metallerzeugung, NE-Metallhalbzeugwerke . . . . .	165	6 147 003	595 209
233 1	NE-Metallerzeugung . . . . . darunter	73	4 470 414	424 983
233 17	NE-Metallumschmelzwerke . . . . .	39	3 620 848	338 780
233 5	NE-Metallhalbzeugwerke . . . . .	92	1 676 589	170 226
234	Eisen-, Stahl- und Tempergießerei . . . . .	309	3 638 511	393 844
236	NE-Metallgießerei . . . . .	317	1 441 607	162 721
237	Ziehereien, Kaltwalzwerke . . . . .	326	4 526 929	484 633
237 1	Stabziehereien . . . . .	17	280 522	31 414
237 4	Drahtziehereien (einschl. Herstellung von Drahterzeugnissen) . . . . .	130	1 522 069	168 743
237 7	Kaltwalzwerke . . . . .	179	2 724 337	284 476
238	Stahlverformung, Oberflächenveredlung, Härtung . . . . .	2 096	9 149 159	1 006 709
238 4	Stahlverformung . . . . .	1 554	7 693 381	839 224
238 41	Herstellung von Gesenk- und leichten Freiformschmiedestücken . . . . .	159	1 587 650	174 556
238 44	Herstellung von schweren Preß-, Zieh- und Stanzteilen	56	445 791	45 494
238 47	Stahlverformung, a.n.g. . . . .	1 339	5 659 941	619 174
238 7	Oberflächenveredlung, Härtung . . . . .	542	1 455 778	167 485
239	Mechanik, a.n.g. . . . .	5 965	3 621 642	452 496
239 1	Schlosserei, Schmiederei u.ä., a.n.g. . . . .	5 730	3 406 226	425 241
239 11	Schlosserei, Schweißerei, a.n.g. . . . .	3 791	2 472 021	311 049
239 14	Schleiferei, a.n.g. . . . .	775	325 844	38 608
239 17	Beschlag-, Kunst- und Reparaturschmieden . . . . .	1 164	608 362	75 584
239 5	Reparaturwerkstätten für Landmaschinen . . . . .	235	215 415	27 255

## Umsatzsteuer nach wirtschaftlicher Gliederung

Steuerabzugsbetrag nach § 19 Abs. 3 UStG	Abziehbare Vorsteuerbeträge	Umsatzsteuer- Vorauszahlung	Steuerpflichtige mit Vorjahresumsätzen <sup>1)</sup>			Systematik- Nr.
			Steuer- pflichtige	steuerbarer Umsatz 1980	Veränderung gegenüber 1979	
1 000 DM				1 000 DM	%	
4	32 797	15 395	77	421 340	+ 13,3	224
1	1 453	633	18	17 889	+ 29,4	224 1
2	3 892	1 134	27	52 623	+ 10,3	224 2
-	19 119	9 517	18	271 016	+ 13,3	224 4
-	8 333	4 111	14	79 811	+ 12,2	224 7
-	3 693	1 359	.	.	.	224 71
-	4 640	2 752	.	.	.	224 75
3	45 961	16 197	110	572 885	+ 22,1	226
10	298 704	183 230	251	4 132 495	+ 5,9	227
2	23 813	5 644	56	207 961	+ 17,1	227 1
2	78 898	38 370	38	1 008 307	- 3,6	227 4
2	73 725	37 917	23	965 016	- 3,6	227 41
-	5 174	453	15	43 291	- 4,5	227 45
6	195 993	139 216	157	2 916 227	+ 8,8	227 7
1	10 769	4 150	57	122 140	+ 8,5	227 71
2	13 088	5 331	55	152 496	+ 11,9	227 72
3	165 024	127 023	23	2 567 759	+ 8,5	227 73
-	2 023	690	.	.	.	227 74
0	5 089	2 023	.	.	.	227 77
256	6 837 099	714 786	7 873	73 829 886	+ 5,6	23
-	4 257 017	- 29 362	60	46 069 104	+ 4,8	230
-	117 509	15 226	17	1 327 358	- 3,1	231
-	105 389	12 158	.	.	.	231 1
-	12 120	3 068	.	.	.	231 5
1	89 428	18 283	41	996 218	+ 11,5	232
-	585 937	3 471	130	5 496 911	+ 8,5	233
-	441 364	- 21 350	60	4 420 221	+ 7,6	233 1
-	355 355	- 21 165	32	3 592 133	+ 6,1	233 17
-	144 573	24 821	70	1 076 690	+ 12,2	233 5
0	253 787	139 624	267	3 489 495	+ 0,8	234
1	115 094	47 236	264	1 370 807	+ 11,0	236
4	438 211	43 988	276	3 834 956	+ 2,9	237
1	25 725	5 558	12	216 496	+ 0,9	237 1
2	148 400	20 281	105	1 342 699	+ 1,9	237 4
2	264 087	18 149	159	2 275 760	+ 3,6	237 7
39	720 871	283 571	1 773	7 978 193	+ 9,3	238
26	610 916	226 177	1 312	6 757 677	+ 9,7	238 4
1	121 435	52 378	132	1 307 708	+ 13,9	238 41
2	34 498	10 842	39	349 699	- 0,5	238 44
23	454 983	162 957	1 141	5 100 270	+ 9,5	238 47
13	109 955	57 394	461	1 220 516	+ 7,1	238 7
210	259 244	192 748	5 045	3 266 842	+ 13,3	239
206	239 002	185 748	4 826	3 085 347	+ 14,8	239 1
112	171 325	139 374	3 134	2 214 992	+ 15,2	239 11
30	19 653	18 913	628	287 001	+ 10,5	239 14
65	48 025	27 461	1 064	583 354	+ 15,4	239 17
4	20 242	7 000	219	181 495	- 6,7	239 5

Noch: 1. Steuerpflichtige, steuerbarer Umsatz\*) und

Systematik-Nr.	Wirtschaftliche Gliederung	Steuerpflichtige	Steuerbarer Umsatz	Umsatzsteuer vor Abzug der Vorsteuerbeträge
	<b>Noch: 1 - 3 Produzierendes Gewerbe</b>			
24	Stahl-, Maschinen- und Fahrzeugbau; Herstellung von ADV-Einrichtungen . . . . .	12 384	83 298 804	7 312 508
240	Herstellung von Stahl- und Leichtmetallkonstruktionen, Weichenbau . . . . .	919	5 636 472	586 115
240 1	Hoch-, Brücken- und Wasserbau aus Stahl und Leichtmetall . . . . .	639	4 500 044	452 173
240 3	Herstellung von Bauelementen aus Stahl- und Leichtmetallprofilen, a.n.g. . . . .	263	1 024 394	120 065
240 5	Herstellung von Grubenausbaukonstruktionen . . . . .	9	65 613	8 350
240 7	Weichenbau, Herstellung von Kreuzungen u.ä. Gleismaterial . . . . .	8	46 422	5 527
241	Kessel- und Behälterbau . . . . .	429	5 179 123	502 421
241 01	Herstellung von Dampfkesseln . . . . .	133	3 842 671	342 954
241 05	Kessel- und Behälterbau (ohne Herstellung von Dampfkesseln) . . . . .	296	1 336 452	159 467
242	Maschinenbau . . . . .	4 925	50 266 511	4 147 797
242 1	Herstellung von Metallbearbeitungsmaschinen u.ä. . . . .	462	3 193 228	253 348
242 2	Herstellung von Hütten- und Walzwerkseinrichtungen usw. . . . .	303	15 521 920	1 353 213
242 21	Herstellung von Hütten- und Walzwerkseinrichtungen usw. (ohne Baumaschinen) . . . . .	228	14 720 548	1 301 834
242 25	Herstellung von Bau-, Baustoff- u.ä. Maschinen . . . . .	75	801 372	51 379
242 3	Herstellung von landwirtschaftlichen Maschinen, Ackerschleppern . . . . .	116	2 070 103	123 473
242 4	Herstellung von Maschinen für die Nahrungs- und Genußmittelindustrie usw. . . . .	190	1 730 075	114 166
242 6	Herstellung von Textil- und Nähmaschinen . . . . .	92	1 098 737	52 613
242 7	Herstellung von Maschinen für weitere bestimmte Wirtschaftszweige . . . . .	85	1 450 591	34 721
242 71	Herstellung von Holzbe- und -verarbeitungsmaschinen . . . . .	33	952 824	11 293
242 72	Herstellung von Papier- und Druckereimaschinen . . . . .	39	444 571	19 073
242 73	Herstellung von Schuh- und Lederindustrie-, Wäschereimaschinen . . . . .	13	53 196	4 355
242 8	Herstellung von Zahnrädern, Getrieben, Lagern u.ä. . . . .	69	757 915	71 760
242 9	sonstiger Maschinenbau . . . . .	3 608	24 443 941	2 144 502
242 91	Herstellung von Armaturen . . . . .	71	768 922	60 984
242 92	sonstiger Maschinenbau, a.n.g. . . . .	3 537	23 675 019	2 083 518
243	Herstellung von Büromaschinen, ADV-Geräten und -Einrichtungen . . . . .	123	1 613 754	199 409
243 1	Herstellung von Büromaschinen . . . . .	94	49 124	5 751
243 5	Herstellung von ADV-Geräten und -Einrichtungen . . . . .	29	1 564 630	193 658
244	Herstellung von Kraftwagen und deren Teilen . . . . .	765	14 441 307	1 140 032
244 1	Herstellung von Kraftwagen und -motoren . . . . .	84	8 169 682	537 600
244 4	Herstellung von Teilen für Kraftwagen und -motoren . . . . .	194	4 976 433	459 835
244 7	Herstellung von Karosserien, Aufbauten, Anhängern für Kraftwagen . . . . .	487	1 295 193	142 596
245	Straßenfahrzeugbau (ohne Herstellung von Kraftwagen) . . . . .	241	711 034	70 809
245 1	Herstellung von Krafträdern, Kraftradmotoren, Fahrrädern . . . . .	37	246 825	27 473
	darunter			
245 17	Herstellung von Fahrrädern . . . . .	29	209 921	23 431

Anmerkungen S. 20

## Umsatzsteuer nach wirtschaftlicher Gliederung

Steuerabzugsbetrag nach § 19 Abs. 3 UStG	Abziehbare Vorsteuerbeträge	Umsatzsteuer- Vorauszahlung	Steuerpflichtige mit Vorjahresumsätzen <sup>1)</sup>			Systematik- Nr.
			Steuer- pflichtige	steuerbarer Umsatz 1980	Veränderung gegenüber 1979	
1 000 DM				1 000 DM	%	
216	6 933 748	304 210	10 115	76 942 027	+ 6,6	24
11	475 699	107 681	648	4 535 261	+ 11,8	24 0
10	386 795	62 720	440	3 577 114	+ 10,7	240 1
2	79 560	40 436	196	868 390	+ 16,2	240 3
-	5 960	2 382	7	54 940	+ 14,5	240 5
-	3 384	2 143	5	34 816	+ 17,5	240 7
6	420 040	72 007	297	4 766 560	+ 14,4	241
4	327 756	4 900	93	3 795 252	+ 11,9	241 01
2	92 284	67 107	204	971 308	+ 25,2	241 05
68	3 956 313	161 007	3 861	46 481 870	+ 11,4	242
9	221 228	31 624	368	3 007 262	+ 9,4	242 1
0	1 356 461	- 6 742	243	15 192 581	+ 15,9	242 2
0	1 287 454	10 932	187	14 521 450	+ 16,4	242 21
-	69 006	- 17 675	56	671 131	+ 7,1	242 25
3	180 800	- 57 536	98	2 021 044	- 4,2	242 3
1	122 459	- 8 766	158	1 514 068	+ 15,9	242 4
1	87 361	- 35 431	79	1 022 384	+ 13,0	242 6
2	45 027	- 10 389	52	600 316	+ 2,8	242 7
2	10 746	533	25	133 241	- 7,7	242 71
-	29 499	- 10 490	19	417 417	+ 4,1	242 72
-	4 782	- 432	8	49 658	+ 28,3	242 73
2	50 963	20 738	51	456 873	+ 14,2	242 8
49	1 892 015	227 510	2 812	22 667 343	+ 10,3	242 9
-	54 821	6 033	51	738 356	+ 6,4	242 91
49	1 837 194	221 477	2 761	21 928 988	+ 10,4	242 92
4	175 588	- 33	102	1 312 102	+ 15,9	243
2	4 490	1 248	83	40 239	+ 11,6	243 1
2	171 099	- 1 280	19	1 271 863	+ 17,1	243 5
5	1 334 373	- 198 631	680	14 093 642	- 9,6	244
-	854 114	- 317 161	71	8 162 333	- 17,1	244 1
1	368 599	87 702	170	4 712 169	+ 2,8	244 4
5	111 659	30 827	439	1 219 139	+ 5,6	244 7
13	63 968	4 912	218	620 270	+ 9,7	245
0	24 777	2 601	30	172 355	+ 22,3	245 1
0	21 874	1 476	25	165 096	+ 22,3	245 17



Noch: 1. Steuerpflichtige, steuerbarer Umsatz\*) und

Systematik-Nr.	Wirtschaftliche Gliederung	Steuerpflichtige	Steuerbarer Umsatz	Umsatzsteuer vor Abzug der Vorsteuerbeträge
<b>Noch: 1 - 3 Produzierendes Gewerbe</b>				
245 2	Herstellung von Kraftrad- und Fahrradteilen . . . . .	43	354 294	32 007
245 21	Herstellung von Kraftradteilen . . . . .	33	137 527	13 715
245 25	Herstellung von Fahrradteilen . . . . .	10	216 767	18 292
245 5	sonstiger Straßenfahrzeugbau . . . . .	161	109 914	11 330
	darunter			
245 51	Herstellung von Gespannfahrzeugen . . . . .	157	71 945	9 104
246	Schiffbau . . . . .	77	203 164	18 969
246 1	Schiffbau (ohne Boots- und Jachtbau) . . . . .	25	148 056	13 518
246 11	Schiffbau (ohne Abwrackung, Boots- und Jachtbau) . .	25	148 056	13 518
246 5	Boots- und Jachtbau . . . . .	52	55 108	5 452
247	Schienenfahrzeugbau . . . . .	16	509 539	42 554
247 1	Lokomotivbau . . . . .	.	.	.
247 4	Waggon-, Feld- und Industriebahnwagenbau . . . . .	10	461 142	36 910
247 7	Reparatur von Schienenfahrzeugen . . . . .	.	.	.
248	Luft- und Raumfahrzeugbau . . . . .	20	188 465	20 500
249	Reparatur von Kraftfahrzeugen, Fahrrädern, Haushaltsnähmaschinen usw. . . . .	4 869	4 549 434	583 902
249 1	Reparatur von Kraftfahrzeugen, Fahrrädern; Lackierung	4 789	4 531 122	581 529
249 11	Reparatur von Kraftwagen . . . . .	4 156	4 241 262	544 255
249 14	Reparatur von Kraft- und Fahrrädern . . . . .	108	58 014	7 253
249 17	Lackierung von Straßenfahrzeugen . . . . .	525	231 846	30 021
249 5	Reparatur von Haushaltsnäh- und -schreibmaschinen . .	80	18 312	2 373
25	Elektrotechnik, Feinmechanik, Herstellung von EBM-Waren usw. . . . .	11 531	38 962 713	3 983 443
250	Elektrotechnik . . . . .	2 850	16 572 584	1 708 452
250 1	Herstellung von Batterien, Akkumulatoren . . . . .	285	1 940 668	199 455
250 3	Herstellung von Geräten der Elektrizitätserzeugung, -verteilung u.ä. . . . .	727	5 549 013	582 666
250 31	Herstellung von isolierten Elektrokabeln, -leitungen und -drähten . . . . .	142	1 277 970	140 982
250 34	Herstellung von Elektromotoren, -generatoren, -transformatoren usw. . . . .	227	2 406 163	245 141
250 37	Herstellung von gewerblichen Elektrogeräten, -ausrüstungen u.ä. . . . .	358	1 864 880	196 543
250 4	Herstellung von elektrischen Leuchten und Lampen . . .	208	799 453	88 177
250 41	Herstellung von Glüh- und Entladungslampen . . . . .	25	338 842	36 477
250 45	Herstellung von elektrischen Leuchten . . . . .	183	460 611	51 700
250 5	Herstellung von Elektrohaushaltsgeräten . . . . .	115	2 917 339	288 692
250 6	Herstellung von Zählern, Fernmelde-, Meß- und Regelgeräten usw. . . . .	797	4 049 672	396 633
250 61	Herstellung von Zählern, Fernmelde-, Meß-, Regel- u.ä. Geräten . . . . .	565	3 035 435	299 145
250 65	Herstellung von Bauelementen der Fernmelde- und Hochfrequenztechnik . . . . .	232	1 014 238	97 489
250 7	Herstellung von Rundfunk-, Fernseh- und phonotechnischen Geräten . . . . .	109	477 720	51 943
250 71	Herstellung von Rundfunk-, Fernseh- und Phonogeräten (ohne bespielte Tonträger) . . . . .	94	447 949	48 263
250 75	Herstellung von Schallplatten, bespielten Tonbändern	15	29 771	3 680
250 8	Montage von elektrotechnischen Erzeugnissen (ohne Bauinstallation) . . . . .	609	838 718	100 887

Anmerkungen S. 20



## Umsatzsteuer nach wirtschaftlicher Gliederung

Steuerabzugsbetrag nach § 19 Abs. 3 UStG	Abziehbare Vorsteuerbeträge	Umsatzsteuer- Vorauszahlung	Steuerpflichtige mit Vorjahresumsätzen <sup>1)</sup>			Systematik- Nr.
			Steuer- pflichtige	steuerbarer Umsatz 1980	Veränderung gegenüber 1979	
				1 000 DM	%	
1 000 DM						
2	31 335	- 1 118	35	345 501	+ 4,3	245 2
2	11 165	2 525	.	.	.	245 21
0	20 170	- 3 643	.	.	.	245 25
10	7 857	3 429	153	102 415	+ 10,0	245 5
10	5 166	3 926	.	.	.	245 51
2	15 402	3 564	65	198 198	+ 17,4	246
-	9 873	3 644	23	147 973	+ 20,9	246 1
-	9 873	3 644	23	147 973	+ 20,9	246 11
2	5 529	- 80	42	50 226	+ 8,1	246 5
-	46 296	- 3 821	14	499 778	+ 23,2	247
-	.	.	.	.	.	247 1
-	42 880	- 6 049	.	.	.	247 4
-	.	.	.	.	.	247 7
-	24 101	- 3 635	14	185 862	+ 13,1	248
106	421 968	161 159	4 216	4 248 482	+ 1,3	249
103	420 678	160 082	4 141	4 230 828	+ 1,3	249 1
92	401 527	142 024	3 609	3 965 048	+ 1,0	249 11
4	5 382	1 857	92	54 095	+ 17,3	249 14
6	13 769	16 201	440	211 685	+ 3,4	249 17
3	1 290	1 077	75	17 654	+ 3,6	249 5
321	2 997 774	954 849	9 940	36 489 690	+ 9,7	25
63	1 274 455	411 377	2 332	15 461 306	+ 10,9	250
5	146 263	52 787	261	1 832 899	+ 9,7	250 1
14	441 900	122 938	606	5 228 231	+ 15,3	250 3
4	104 027	30 859	125	1 105 370	+ 12,2	250 31
1	189 456	44 422	196	2 383 363	+ 18,3	250 34
9	148 417	47 656	285	1 739 497	+ 13,3	250 37
6	60 991	27 607	165	762 543	+ 6,9	250 4
-	23 075	12 598	19	337 080	+ 6,9	250 41
6	37 916	15 009	146	425 463	+ 6,9	250 45
2	235 875	52 346	88	2 802 616	+ 6,2	250 5
18	295 173	97 375	651	3 733 407	+ 10,7	250 6
12	222 290	73 560	459	2 812 403	+ 9,0	250 61
6	72 883	23 815	192	921 004	+ 16,2	250 65
4	42 423	9 471	76	330 064	+ 11,6	250 7
4	40 046	8 169	65	300 442	+ 11,1	250 71
-	2 377	1 302	11	29 621	+ 15,9	250 75
15	51 830	48 854	485	771 547	+ 8,6	250 8

Noch: 1. Steuerpflichtige, steuerbarer Umsatz<sup>\*)</sup> und

Systematik-Nr.	Wirtschaftliche Gliederung	Steuerpflichtige	Steuerbarer Umsatz	Umsatzsteuer vor Abzug der Vorsteuerbeträge
Noch: 1 - 3 Produzierendes Gewerbe				
252	Feinmechanik, Optik . . . . .	2 544	3 783 729	339 042
252 1	Optik (ohne Foto- und Kinotechnik) . . . . .	959	647 544	73 879
252 11	Optik (ohne Augenoptik, Foto- und Kinotechnik) . . .	114	206 582	18 145
252 15	Augenoptik . . . . .	845	440 963	55 734
252 2	Herstellung von Foto-, Projektions- und Kinogeräten .	39	227 789	22 883
252 5	Feinmechanik (ohne Herstellung von medizinmechanischen u.ä. Erzeugnissen) . . . . .	261	1 220 809	103 711
252 51	Herstellung von Meß- und Regelgeräten (ohne elektrische) . . . . .	120	671 592	49 996
252 55	Feinmechanik, a.n.g. . . . .	141	549 217	53 716
252 7	Herstellung von medizin- und orthopädiemechanischen Erzeugnissen . . . . .	1 285	1 687 586	138 570
254	Herstellung von Uhren . . . . .	170	77 804	10 009
256	Herstellung von EBM-Waren . . . . .	4 005	17 298 108	1 777 654
256 0	Herstellung von Werkzeugen sowie Geräten für die Landwirtschaft . . . . .	976	2 085 476	203 397
256 01	Herstellung von Werkzeugen . . . . .	951	2 039 934	198 521
256 05	Herstellung von Geräten für die Landwirtschaft . . .	25	45 542	4 876
256 1	Herstellung von Schlössern, Beschlägen . . . . .	483	3 152 693	330 237
256 2	Herstellung von Schneidwaren, Bestecken . . . . .	478	828 501	76 962
256 21	Herstellung von Schneidwaren, Bestecken u.ä. (ohne aus Edelmetall) . . . . .	464	796 078	73 593
256 25	Herstellung von Bestecken u.ä. aus Edelmetall . . .	14	32 424	3 369
256 3	Herstellung von Handelswaffen und deren Munition . . .	29	1 043 335	88 057
256 4	Herstellung von Heiz- und Kochgeräten . . . . .	53	899 054	86 894
256 5	Herstellung von Stahlblechwaren (ohne Möbel) . . . . .	220	1 220 594	135 430
256 6	Herstellung von NE-Metallblechwaren (ohne Möbel), Feinstblechpackungen . . . . .	640	3 518 313	391 674
256 66	Herstellung von NE-Metallblechwaren (ohne Möbel) . .	191	451 344	49 262
256 69	Herstellung von Feinstblechpackungen . . . . .	449	3 066 969	342 412
256 7	Herstellung von Möbeln aus Metall, Panzerschränken . .	56	541 951	63 998
	darunter			
256 71	Herstellung von Möbeln aus Metallblechen . . . . .	26	246 208	29 359
256 8	Herstellung von sonstigen Metallwaren (ohne -kurzwaren) . . . . .	855	2 862 796	300 811
	darunter			
256 81	Herstellung von nichtelektrischen Haushaltsmaschinen u.ä. . . . .	51	72 147	8 128
256 84	Herstellung von Tafelgeräten aus Edelmetall . . . . .	8	6 823	813
256 87	Herstellung von Folien, Dosen, Tuben u.ä. aus NE-Metallen . . . . .	15	98 281	10 852
256 89	Herstellung von sonstigen Metallwaren, a.n.g. . . .	770	2 559 075	271 353
256 9	Herstellung von Metallkurzwaren, leichten Preß-, Zieh- und Stanzteilen . . . . .	215	1 145 393	100 195
256 91	Herstellung von Metallkurzwaren . . . . .	127	840 367	67 957
256 95	Herstellung von leichten Preß-, Zieh- und Stanzteilen . . . . .	88	305 026	32 238
257	Herstellung von Füllhaltern usw.; Foto- und Filmlabors .	128	202 999	24 746
257 1	Herstellung von Füllhaltern, Kugelschreibern u.ä. . .	11	80 043	9 404
257 3	Herstellung von Stempeln, Flexklischees, Siegeln . . .	43	16 391	1 983
257 5	Verarbeitung von natürlichen Schnitz- und Formstoffen	17	12 425	1 462
257 7	Foto- und Filmlabors . . . . .	57	94 140	11 897
257 71	Kopieranstalten für Kinofilme . . . . .	30	23 127	2 762
257 75	fotografische Laboratorien . . . . .	27	71 014	9 135

## Umsatzsteuer nach wirtschaftlicher Gliederung

Steuerabzugsbetrag nach § 19 Abs. 3 UStG	Abziehbare Vorsteuerbeträge	Umsatzsteuer- Vorauszahlung	Steuerpflichtige mit Vorjahresumsätzen <sup>1)</sup>			Systematik- Nr.
			Steuer- pflichtige	steuerbarer Umsatz 1980	Veränderung gegenüber 1979	
				1 000 DM	%	
1 000 DM						
25	247 141	90 622	2 182	3 366 863	+ 15,8	252
2	44 692	29 114	876	617 181	+ 8,5	252 1
1	16 247	1 888	102	200 062	+ 13,8	252 11
1	28 445	27 226	774	417 119	+ 6,1	252 15
5	20 058	2 622	25	202 343	+ 17,2	252 2
7	88 137	14 909	220	1 038 547	+ 18,9	252 5
3	46 203	3 702	108	658 567	+ 19,5	252 51
4	41 935	11 207	112	379 980	+ 17,8	252 55
11	94 254	43 978	1 061	1 508 793	+ 16,6	252 7
11	6 879	3 116	161	75 904	+ 4,3	254
81	1 365 784	405 261	3 512	16 462 530	+ 7,4	256
17	153 370	48 890	849	1 940 538	+ 7,5	256 0
15	150 090	47 297	828	1 904 493	+ 7,6	256 01
2	3 280	1 593	21	36 045	+ 2,4	256 05
5	220 482	107 223	434	2 919 775	+ 2,6	256 1
15	60 407	16 499	450	811 732	+ 7,5	256 2
14	57 968	15 572	436	779 309	+ 6,7	256 21
1	2 439	927	14	32 424	+ 31,6	256 25
1	83 417	4 498	25	1 042 393	+ 34,3	256 3
2	73 885	12 843	44	850 526	+ 9,2	256 4
3	104 253	30 615	178	1 127 787	+ 10,8	256 5
12	311 870	78 413	573	3 438 869	+ 9,8	256 6
8	40 100	8 478	156	400 019	+ 6,0	256 66
4	271 769	69 935	417	3 038 850	+ 10,3	256 69
-	41 518	22 181	44	523 206	+ 6,9	256 7
-	19 076	10 282	22	236 402	+ 1,5	256 71
20	234 594	65 935	726	2 680 601	+ 6,0	256 8
0	6 112	1 974	40	69 429	+ 4,3	256 81
-	307	506	.	.	.	256 84
4	7 436	3 411	11	98 044	+ 6,4	256 87
15	208 715	62 408	664	2 480 812	+ 6,0	256 89
6	81 987	18 165	189	1 127 103	- 6,4	256 9
3	59 343	8 570	113	827 412	- 10,9	256 91
3	22 644	9 594	76	299 691	+ 8,8	256 95
8	16 715	7 973	110	169 644	+ 6,5	257
-	7 466	1 938	.	.	.	257 1
5	790	1 185	.	.	.	257 3
2	934	526	16	12 267	- 0,7	257 5
1	7 525	4 324	46	87 070	+ 7,1	257 7
-	2 104	617	23	16 555	+ 11,4	257 71
1	5 421	3 706	23	70 516	+ 12,8	257 75

Noch: 1. Steuerpflichtige, steuerbarer Umsatz<sup>\*)</sup> und

Systematik-Nr.	Wirtschaftliche Gliederung	Steuerpflichtige	Steuerbarer Umsatz	Umsatzsteuer vor Abzug der Vorsteuerbeträge
<b>Noch: 1 - 3 Produzierendes Gewerbe</b>				
258	Herstellung von Musikinstrumenten, Spielwaren, Schmuck usw. . . . .	768	635 597	73 166
258 1	Herstellung von Musikinstrumenten . . . . .	105	93 686	10 135
258 11	Herstellung von Großmusikinstrumenten . . . . .	55	40 402	4 235
258 15	Herstellung von Musikinstrumenten (ohne Großmusikinstrumente) . . . . .	50	53 284	5 900
258 3	Herstellung von Spielwaren, Christbaumschmuck . . . . .	69	128 670	13 264
	darunter			
258 31	Herstellung von Spielwaren (ohne Puppen) . . . . .	61	126 147	12 977
258 6	Herstellung von Turn- und Sportgeräten . . . . .	53	207 173	23 965
258 9	Bearbeitung von Edel- und Schmucksteinen, Herstellung von Schmuck u.ä. . . . .	541	206 067	25 801
258 91	Bearbeitung von Edel- und Schmucksteinen, Perlen u.ä. . . . .	31	4 191	513
258 93	Herstellung von Gold- und Silberschmiedewaren, a.n.g. . . . .	346	91 861	11 726
258 95	Herstellung von Schmuck aus Edelmetall oder -plattierungen . . . . .	140	83 054	10 423
258 97	Herstellung von Phantasieschmuck . . . . .	16	8 938	1 055
258 99	Herstellung von Münzen, Medaillen . . . . .	8	18 023	2 084
259	Reparatur von Gebrauchsgütern aus der Unterabteilung 25	1 066	391 893	50 374
259 1	Reparatur von elektrischen Geräten für den Haushalt .	637	285 430	36 724
259 4	Reparatur von Uhren, Schmuck . . . . .	391	91 193	11 713
259 7	Reparatur von sonstigen Gebrauchsgütern aus der Unterabteilung 25 . . . . .	38	15 270	1 936
26	Holz-, Papier- und Druckgewerbe . . . . .	12 069	37 470 383	4 137 264
260	Holzbearbeitung . . . . .	647	2 545 745	295 772
260 1	Säge- und Hobelwerke . . . . .	531	1 194 781	142 804
260 5	Herstellung von Halbwaren aus Holz . . . . .	116	1 350 964	152 968
	darunter			
260 53	Furnierwerke . . . . .	46	252 500	28 334
260 55	Sperrholzwerke . . . . .	24	758 003	87 367
260 59	Holzspanplattenwerke . . . . .	12	187 189	19 536
261	Holzverarbeitung . . . . .	6 957	13 348 579	1 593 000
261 1	Herstellung von Bauelementen aus Holz (ohne Fertigteilbauten) . . . . .	1 332	1 504 198	190 992
261 11	Herstellung von Konstruktionsteilen aus Holz . . . . .	118	118 290	15 109
261 14	Herstellung von Ausbauelementen aus Holz . . . . .	1 199	1 363 145	173 249
261 17	Herstellung von Parkett . . . . .	15	22 764	2 634
261 2	Herstellung von Holzverpackungsmitteln und -lagerbehältern . . . . .	168	273 933	33 668
261 21	Herstellung von Holzkisten, -koffern und -trommeln .	137	240 715	29 382
261 25	Herstellung von Holzfässern, -bottichen und -kübeln	31	33 218	4 286
261 3	Herstellung von Holzmöbeln . . . . .	4 456	10 365 230	1 224 069
261 31	Herstellung von Holzmöbeln (ohne Korb- und Polstermöbel) . . . . .	3 949	9 553 068	1 124 128
261 33	Herstellung von Korbmöbeln . . . . .	12	22 800	2 734
261 35	Herstellung von Polstermöbeln (ohne Möbelpolsterei)	142	646 937	79 159
261 37	Möbelpolsterei . . . . .	353	142 425	18 049

## Umsatzsteuer nach wirtschaftlicher Gliederung

Steuerabzugsbetrag nach § 19 Abs. 3 UStG	Abziehbare Vorsteuerbeträge	Umsatzsteuer- Vorauszahlung	Steuerpflichtige mit Vorjahresumsätzen <sup>1)</sup>			Systematik- Nr.
			Steuer- pflichtige	steuerbarer Umsatz 1980	Veränderung gegenüber 1979	
1 000 DM				1 000 DM	%	
56	53 712	19 342	683	577 490	+ 10,6	258
5	7 105	3 015	95	77 022	+ 16,0	258 1
2	2 673	1 560	50	37 101	+ 13,3	258 11
3	4 432	1 455	45	39 921	+ 18,6	258 15
3	9 777	3 473	54	126 019	- 1,6	258 3
3	9 636	3 326	48	123 850	- 1,7	258 31
1	20 324	3 619	43	187 019	+ 15,5	258 6
46	16 506	9 234	491	187 430	+ 13,0	258 9
2	269	241	.	.	.	258 91
35	6 884	4 795	328	90 331	+ 11,0	258 93
9	7 571	2 842	118	78 519	+ 18,3	258 95
0	896	159	12	6 869	- 6,3	258 97
-	885	1 197	.	.	.	258 99
78	33 088	17 157	960	375 954	+ 7,8	259
21	24 860	11 803	566	274 460	+ 12,5	259 1
51	7 385	4 266	364	86 912	+ 4,6	259 4
5	842	1 088	30	14 583	+ 17,1	259 7
366	3 121 593	1 000 682	10 242	33 721 374	+ 4,6	26
20	200 968	94 674	531	2 369 402	+ 14,5	260
19	92 637	50 115	459	1 098 898	+ 10,9	260 1
1	108 331	44 559	72	1 270 504	+ 17,8	260 5
1	20 729	7 536	34	205 309	+ 7,6	260 53
-	59 574	27 787	21	744 006	+ 16,7	260 55
1	15 220	4 315	.	.	.	260 59
237	1 100 437	490 316	5 985	11 767 072	+ 6,8	261
33	125 694	65 188	1 124	1 259 641	+ 14,9	261 1
5	9 325	5 775	82	91 415	+ 10,6	261 11
28	114 664	58 484	1 032	1 147 285	+ 15,4	261 14
-	1 705	928	10	20 942	+ 5,5	261 17
8	22 158	11 481	155	258 582	+ 12,1	261 2
3	19 322	10 036	126	226 481	+ 11,0	261 21
5	2 835	1 445	29	32 101	+ 19,9	261 25
126	852 295	370 254	3 846	9 179 922	+ 5,7	261 3
99	793 641	329 187	3 398	8 438 688	+ 6,0	261 31
1	1 526	1 207	11	22 305	+ 2,9	261 33
1	46 536	32 443	115	594 042	+ 0,6	261 35
25	10 593	7 417	322	124 887	+ 8,7	261 37



# Noch: 1. Steuerpflichtige, steuerbarer Umsatz<sup>\*)</sup> und

Systematik-Nr.	Wirtschaftliche Gliederung	Steuerpflichtige	Steuerbarer Umsatz	Umsatzsteuer vor Abzug der Vorsteuerbeträge
<b>Noch: 1 - 3 Produzierendes Gewerbe</b>				
261 4	Herstellung von sonstigen Holzwaren . . . . .	719	744 762	91 250
261 5	Herstellung von Matratzen . . . . .	24	188 267	23 937
261 6	Herstellung von Kork-, Korb- und Flechtwaren (ohne Korbmöbel) . . . . .	45	53 710	6 425
261 7	Herstellung von Pinseln, Besen, Bürsten usw. . . . .	82	143 356	14 981
261 9	Veredlung von Holz- und verwandten Waren . . . . .	131	75 123	7 678
264	Zellstoff-, Holzschliff-, Papier- und Pappeerzeugung . .	79	10 481 625	1 002 865
264 1	Herstellung von Zellstoff, Holzschliff . . . . .	27	9 134 928	886 093
264 6	Herstellung von Papier und Pappe . . . . .	52	1 346 697	116 772
265	Papier- und Pappeverarbeitung . . . . .	969	5 369 305	588 672
265 1	Herstellung von Tapeten . . . . .	52	486 416	54 045
265 2	Herstellung von Spezialpapieren, Verpackungsmitteln .	300	2 416 248	277 226
265 21	Herstellung von Spezialpapieren . . . . .	146	1 340 843	147 873
265 25	Herstellung von Verpackungsmitteln aus Papier und Pappe . . . . .	154	1 075 406	129 353
265 4	Herstellung von Schreibwaren, Bürobedarf aus Papier und Pappe . . . . .	81	491 519	58 054
265 6	Buchbinderei . . . . .	256	123 114	15 438
265 9	Herstellung von sonstigen Waren aus Papier und Pappe .	280	1 852 008	183 909
268	Druckerei, Vervielfältigung . . . . .	3 296	5 695 294	653 093
268 1	Druckerei . . . . .	2 742	5 205 307	593 437
268 11	Zeitungsdruckerei . . . . .	74	551 153	61 042
268 15	Druckerei (ohne Zeitungsdruckerei) . . . . .	2 668	4 654 155	532 395
268 4	Vervielfältigung (ohne Licht- und Fotopauserei) . . .	264	286 551	35 549
268 7	Licht- und Fotopauserei . . . . .	290	203 435	24 107
269	Reparatur von Gebrauchsgütern aus Holz u.ä. . . . .	121	29 835	3 861
27	Leder-, Textil- und Bekleidungsgewerbe . . . . .	9 399	22 573 829	2 445 936
270	Ledererzeugung . . . . .	96	564 704	60 028
271	Lederverarbeitung (ohne Herstellung von Schuhen) . . .	386	534 520	60 854
271 01	Herstellung von Sattler-, Täschner- und Galanteriewaren . . . . .	351	369 231	41 800
271 04	Herstellung von technischen Lederartikeln . . . . .	.	.	.
271 07	Herstellung von Lederhandschuhen . . . . .	.	.	.
272	Herstellung von Schuhen . . . . .	585	846 773	91 373
272 1	Serienfertigung von Schuhen . . . . .	151	715 738	78 047
272 5	Maßanfertigung von Schuhen . . . . .	434	131 035	13 327
275	Textilgewerbe . . . . .	1 702	11 311 474	1 157 098
275 0	Aufbereitung von Spinnstoffen . . . . .	18	50 428	3 267
275 1	Spinnerei . . . . .	68	1 539 564	150 384
	darunter			
275 11	Wollspinnerei . . . . .	28	443 021	41 709
275 12	Baumwollspinnerei . . . . .	29	849 135	81 605
275 2	Zwirnerei, handelsfertige Aufmachung von Garnen . . .	45	140 046	13 835
	darunter			
275 22	Zwirnerei, handelsfertige Aufmachung von Baumwollgarnen . . . . .	18	98 080	9 727
275 3	Weberei, a.n.g. . . . .	353	3 667 239	376 361
275 31	Wollweberei, a.n.g. . . . .	112	1 231 551	131 329
275 32	Baumwollweberei, a.n.g. . . . .	128	1 211 884	129 152
275 33	Seidenweberei, a.n.g. . . . .	90	1 087 410	103 096
275 34	Leinen-, Hanf- und Ramieweberei, a.n.g. . . . .	10	10 712	1 290
275 35	Juteweberei . . . . .	13	125 682	11 493

## Umsatzsteuer nach wirtschaftlicher Gliederung

Steuerabzugsbetrag nach § 19 Abs. 3 UStG	Abziehbare Vorsteuerbeträge	Umsatzsteuer- Vorauszahlung	Steuerpflichtige mit Vorjahresumsätzen <sup>1)</sup>			Systematik- Nr.
			Steuer- pflichtige	steuerbarer Umsatz 1980	Veränderung gegenüber 1979	
				1 000 DM	%	
1 000 DM						
41	59 730	31 343	619	686 829	+ 4,3	261 4
-	18 404	5 466	17	121 699	+ 24,0	261 5
2	3 998	2 425	40	53 282	+ 12,3	261 6
5	12 370	2 296	73	134 953	+ 1,4	261 7
24	5 788	1 862	111	72 164	+ 14,1	261 9
1	975 893	24 027	58	9 682 775	+ 0,7	264
-	851 592	31 788	24	9 126 748	+ 0,2	264 1
1	124 301	- 7 761	34	556 027	+ 11,5	264 6
35	473 601	107 733	806	4 702 163	+ 1,4	265
-	42 155	11 881	42	412 179	- 11,4	265 1
-	224 745	51 299	240	2 081 343	+ 8,8	265 2
-	126 693	20 157	130	1 274 427	+ 6,8	265 21
-	98 052	31 142	110	806 916	+ 12,1	265 25
5	39 476	18 338	70	487 626	+ 11,4	265 4
19	6 391	9 014	230	106 350	+ 3,5	265 6
11	160 834	17 201	224	1 614 665	- 6,1	265 9
58	368 425	282 360	2 773	5 177 504	+ 6,1	268
34	336 578	254 672	2 318	4 761 403	+ 6,1	268 1
-	39 144	21 874	68	498 808	+ 4,8	268 11
34	297 434	232 797	2 250	4 262 595	+ 6,2	268 15
12	17 815	17 674	214	226 564	+ 5,5	268 4
11	14 032	10 015	241	189 538	+ 8,0	268 7
15	2 269	1 573	89	22 457	+ 12,5	269
2 097	2 030 690	388 737	8 321	20 761 762	+ 1,3	27
3	53 874	6 109	80	539 792	- 3,9	270
23	44 102	16 389	345	508 510	+ 5,3	271
23	30 419	11 020	314	347 169	+ 3,7	271 01
-	.	.	.	.	.	271 04
-	.	.	.	.	.	271 07
54	73 217	17 964	536	809 330	+ 14,0	272
20	64 505	13 404	136	684 840	+ 15,1	272 1
34	8 713	4 560	400	124 489	+ 8,2	272 5
220	1 029 581	112 363	1 452	10 498 264	+ 0,2	275
2	4 737	- 1 471	17	47 704	+ 3,0	275 0
-	140 449	5 274	57	1 486 790	- 7,9	275 1
-	42 134	- 813	21	424 455	- 11,1	275 11
-	76 256	3 519	26	835 129	- 7,7	275 12
1	9 874	3 608	36	102 524	+ 1,6	275 2
1	6 439	2 945	14	68 396	- 1,0	275 22
13	344 809	26 865	309	3 387 876	+ 2,3	275 3
1	116 303	11 190	101	1 065 849	+ 7,3	275 31
6	112 845	15 779	109	1 153 188	- 0,7	275 32
6	102 793	- 18	80	1 034 892	+ 3,0	275 33
-	781	509	.	.	.	275 34
-	12 088	- 595	.	.	.	275 35

Noch: 1. Steuerpflichtige, steuerbarer Umsatz<sup>\*)</sup> und

Systematik-Nr.	Wirtschaftliche Gliederung	Steuerpflichtige	Steuerbarer Umsatz	Umsatzsteuer vor Abzug der Vorsteuerbeträge
Noch: 1 - 3 Produzierendes Gewerbe				
275 4	Spinnweberei, a.n.g., o.a.S. . . . .	39	403 291	39 838
275 41	Woll-Spinnweberei, a.n.g., o.a.S. . . . .	15	206 637	18 681
275 42	Baumwoll-Spinnweberei, a.n.g., o.a.S. . . . .	13	121 805	12 815
275 45	Jute-Spinnweberei, o.a.S. . . . .	11	74 849	8 342
275 5	Herstellung von Gardinen-, Möbel- und Dekorationsstoff	48	587 509	57 710
275 51	Herstellung von Gardinenstoff . . . . .	18	167 912	19 280
275 55	Herstellung von Möbel- und Dekorationsstoff . . . .	30	419 597	38 430
275 6	Wirkerei, Strickerei . . . . .	269	1 232 654	141 545
275 61	Strumpfwirkerei und -strickerei . . . . .	40	622 498	72 063
275 65	Wirkerei, Strickerei (ohne Strumpfwirkerei und -strickerei) . . . . .	229	610 156	69 482
275 7	Veredlung von Textilien . . . . .	185	1 379 155	147 962
275 8	Herstellung von Teppichen u.ä., beschichtetem Gewebe . darunter	50	1 001 040	94 841
275 81	Herstellung von Teppichen u.a. Bodenbelag aus textilem Material . . . . .	44	970 612	92 232
275 9	sonstiges Textilgewerbe . . . . .	627	1 310 546	131 356
275 91	Herstellung von Seilerwaren u.ä. aus Fasern aller Art	39	42 677	4 844
275 95	sonstiges Textilgewerbe, a.n.g. . . . .	588	1 267 869	126 511
276	Bekleidungsgewerbe . . . . .	5 123	9 052 748	1 044 970
276 1	Herstellung von Oberbekleidung . . . . .	2 026	6 157 470	696 878
276 11	Serienfertigung von Herrenoberbekleidung . . . . .	188	1 759 783	209 809
276 12	Herrenmaßschneiderei . . . . .	582	151 371	18 642
276 14	Serienfertigung von Damen- und Kinderoberbekleidung	658	3 551 474	386 810
276 16	Damenmaßschneiderei . . . . .	428	130 071	16 263
276 18	Serienfertigung von Arbeits-, Sport- u.ä. Bekleidung	170	564 771	65 354
276 2	Herstellung von Herren-, Damen- und Kinderwäsche usw.	128	650 679	77 470
276 21	Serienfertigung von Herren-, Damen- und Kinderwäsche	76	529 114	63 378
276 22	Maßanfertigung von Herren-, Damen- und Kinderwäsche	17	19 565	1 744
276 27	Serienfertigung von Miederwaren . . . . .	21	89 480	11 145
276 28	Maßanfertigung von Miederwaren . . . . .	14	12 520	1 202
276 4	Herstellung von Kopfbedeckungen, Bekleidungszubehör .	343	444 697	52 167
276 43	Serienfertigung von Kopfbedeckungen . . . . .	14	43 448	5 264
276 44	Maßanfertigung von Kopfbedeckungen . . . . .	80	7 670	997
276 46	Herstellung von Bekleidungszubehör . . . . .	249	393 579	45 906
276 5	mit dem Bekleidungsgewerbe verbundene Tätigkeiten . .	568	177 425	21 951
276 6	Verarbeitung von Fellen, Pelzen . . . . .	426	266 967	34 179
276 61	Zurichtung und Veredlung von Fellen . . . . .	109	60 592	7 766
276 65	Herstellung von Pelzwaren . . . . .	317	206 375	26 413
276 8	Herstellung von Haus-, Bett- und Tischwäsche, Bettwaren . . . . .	121	711 283	81 632
276 81	Herstellung von Haus-, Bett- und Tischwäsche . . . .	45	323 081	37 461
276 85	Herstellung von Bettwaren (ohne Matratzen) . . . . .	76	388 202	44 171
276 9	Herstellung von sonstigen konfektionierten textilen Artikeln . . . . .	1 511	644 228	80 693
276 91	Herstellung von konfektionierten textilen Artikeln für die Innenausstattung . . . .	1 435	541 644	68 462
276 95	Herstellung von sonstigen konfektionierten textilen Artikeln, a.n.g. . . . .	76	102 585	12 231
279	Reparatur von Schuhen, Gebrauchsgütern aus Leder u.ä., Schirmen . . . . .	1 507	263 610	31 613
279 1	Reparatur von Schuhen, Gebrauchsgütern aus Leder u.ä.	1 503	263 239	31 565
279 5	Reparatur von Schirmen . . . . .	4	371	48



## Umsatzsteuer nach wirtschaftlicher Gliederung

Steuerabzugsbetrag nach § 19 Abs. 3 UStG	Abziehbare Vorsteuerbeträge	Umsatzsteuer- Vorauszahlung	Steuerpflichtige mit Vorjahresumsätzen <sup>1)</sup>			Systematik- Nr.
			Steuer- pflichtige	steuerbarer Umsatz 1980	Veränderung gegenüber 1979	
1 000 DM				1 000 DM	%	
2	35 046	4 642	27	334 424	- 3,5	275 4
2	17 534	1 022	10	146 894	- 10,8	275 41
-	11 075	1 719	.	.	.	275 42
-	6 436	1 902	.	.	.	275 45
1	51 887	4 755	47	585 188	+ 7,5	275 5
-	14 095	5 136	17	165 590	+ 3,4	275 51
1	37 792	- 381	30	419 597	+ 9,2	275 55
13	110 726	29 957	224	1 165 720	+ 2,4	275 6
-	52 400	19 225	38	621 021	- 1,3	275 61
13	58 326	10 732	186	544 700	+ 6,9	275 65
8	126 874	20 005	157	1 296 741	- 2,5	275 7
-	97 424	- 3 936	38	956 122	- 1,4	275 8
-	94 196	- 3 315	35	926 910	- 1,5	275 81
181	107 755	22 664	540	1 135 175	+ 5,7	275 9
8	3 390	1 445	35	40 527	- 1,2	275 91
173	104 365	21 218	505	1 094 648	+ 5,9	275 95
1 130	809 214	225 711	4 497	8 153 098	+ 1,5	276
649	556 779	131 359	1 746	5 430 176	+ 0,1	276 1
12	172 039	33 702	154	1 561 601	- 5,8	276 11
339	11 101	7 183	528	132 593	- 5,2	276 12
25	310 265	72 952	541	3 230 098	+ 3,2	276 14
268	9 658	6 264	379	84 418	- 0,4	276 16
5	53 716	11 258	144	421 466	+ 2,1	276 18
11	61 158	16 256	107	630 585	+ 4,4	276 2
3	52 018	11 317	64	510 226	+ 3,5	276 21
8	1 634	101	14	19 119	+ 15,0	276 22
-	6 875	4 269	18	89 246	+ 7,3	276 27
-	632	570	11	11 993	+ 6,7	276 28
109	39 521	12 424	299	400 791	- 0,7	276 4
1	3 655	1 575	13	43 194	+ 13,6	276 43
89	587	386	78	7 351	+ 1,4	276 44
20	35 279	10 462	208	350 246	- 2,2	276 46
278	9 388	12 164	481	160 984	+ 10,4	276 5
21	23 401	10 729	371	253 975	+ 1,5	276 6
6	5 232	2 525	101	59 601	+ 1,5	276 61
15	18 169	8 203	270	194 374	+ 1,5	276 65
1	65 613	15 535	108	675 718	+ 6,4	276 8
-	31 072	5 934	42	322 789	+ 4,7	276 81
1	34 541	9 601	66	352 929	+ 8,0	276 85
61	53 353	27 245	1 385	600 870	+ 5,6	276 9
58	45 703	22 667	1 325	504 438	+ 6,1	276 91
3	7 649	4 577	60	96 432	+ 3,4	276 95
667	20 702	10 202	1 411	252 768	+ 1,5	279
667	20 669	10 187	1 407	252 397	+ 5,3	279 1
-	33	15	4	371	+ 5,5	279 5

# **Noch: 1. Steuerpflichtige, steuerbarer Umsatz \*) und**

Systematik-Nr.	Wirtschaftliche Gliederung	Steuerpflichtige	Steuerbarer Umsatz	Umsatzsteuer vor Abzug der Vorsteuerbeträge
Noch: 1 - 3 Produzierendes Gewerbe				
28/29	Ernährungsgewerbe, Tabakverarbeitung . . . . .	14 933	40 585 853	3 279 198
281	Mahl- und Schäl­mü­hlen . . . . .	236	1 344 321	97 040
281 1	Mahlmü­hlen . . . . .	229	1 299 358	94 121
281 5	Schäl­mü­hlen . . . . .	7	44 964	2 919
282	Herstellung von Stärke, Stärkeerzeugnissen . . . . .	16	194 330	17 212
283	Herstellung von Teigwaren . . . . .	12	14 859	990
284	Herstellung von Backwaren . . . . .	7 311	5 257 151	370 519
284 1	Brot- und Backwarenindustrie . . . . .	68	696 426	45 788
284 5	Bäckerei, Herstellung von Konditorwaren . . . . .	7 191	3 851 364	278 697
284 51	Bäckerei . . . . .	6 323	3 391 259	242 843
284 55	Herstellung von Konditorwaren . . . . .	868	460 105	35 854
284 7	Herstellung von Dauerbackwaren . . . . .	52	709 362	46 034
285	Zuckerindustrie . . . . .	16	1 334 778	84 606
286	Obst- und Gemüseverarbeitung . . . . .	105	1 178 104	96 138
286 01	Verarbeitung von Obst, Gemüse (ohne Herstellung von Säften u.ä.) . . . . .	86	975 913	73 865
286 05	Herstellung von Frucht- und Gemüsesäften u.ä. . . . .	19	202 191	22 273
287	Herstellung von Süßwaren (ohne Dauerbackwaren) . . . . .	125	3 574 401	255 456
287 01	Herstellung von Kakao- und Schokoladenerzeugnissen . . . . .	37	2 418 892	183 466
287 03	Herstellung von Zuckerwaren . . . . .	46	853 865	51 096
287 09	Herstellung von sonstigen Süßwaren (ohne Dauerbackwaren) . . . . .	42	301 644	20 894
288	Milchverwertung . . . . .	101	2 941 908	188 237
288 1	Molkerei, Käseerei . . . . .	91	2 669 023	175 402
288 5	Herstellung von Dauermilch, Milchpräparaten, Schmelzkäse . . . . .	10	272 885	12 834
289	Herstellung von Speiseöl, Margarine u.ä. Nahrungsfetten . . . . .	21	951 141	71 085
289 1	Ölmü­hlen, Herstellung von Speiseöl . . . . .	11	681 201	53 778
289 5	Herstellung von Margarine u.ä. Nahrungsfetten . . . . .	10	269 940	17 308
291	Schlachthäuser (ohne kommunale), Fleischverarbeitung . . . . .	6 050	9 611 135	632 325
291 1	Schlachthäuser (ohne kommunale Schlachthöfe) . . . . .	.	.	.
291 4	Fleischverarbeitung (ohne Talgschmelzen u.ä.) . . . . .	5 528	6 806 753	450 133
291 41	Fleischwarenindustrie (ohne Talgschmelzen u.ä.) . . . . .	148	2 774 003	177 711
291 44	Fleischerei (ohne Pferdefleischerei) . . . . .	5 351	4 002 634	270 349
291 47	Pferdefleischerei . . . . .	29	30 116	2 073
291 6	Talgschmelzen, Schmalzaiedereien . . . . .	.	.	.
292	Fischverarbeitung . . . . .	43	177 538	11 611
293	Brauerei, Mälzerei . . . . .	110	3 163 575	397 693
293 1	Brauerei . . . . .	98	3 040 668	382 242
293 5	Mälzerei . . . . .	12	122 907	15 451
294	Alkoholbrennerei, Herstellung von Spirituosen, Wein . . . . .	394	1 923 175	240 520
294 1	Alkoholbrennerei, Herstellung von Spirituosen . . . . .	381	1 895 882	237 193
294 11	Alkoholbrennerei . . . . .	285	532 973	63 515
294 15	Herstellung von Spirituosen . . . . .	96	1 362 909	173 678
294 5	Herstellung und Verarbeitung von Wein . . . . .	13	27 293	3 327
295	Mineralbrunnen, Herstellung von Mineralwasser, Limonaden . . . . .	97	2 046 570	243 737

## Umsatzsteuer nach wirtschaftlicher Gliederung

Steuerabzugsbetrag nach § 19 Abs. 3 UStG	Abziehbare Vorsteuerbeträge	Umsatzsteuer- Vorauszahlung	Steuerpflichtige mit Vorjahresumsätzen <sup>1)</sup>			Systematik- Nr.
			Steuer- pflichtige	steuerbarer Umsatz 1980	Veränderung gegenüber 1979	
				1 000 DM	%	
1 000 DM						
243	2 741 088	460 070	13 067	37 493 118	+ 7,4	28/29
5	95 452	1 508	217	1 218 277	+ 5,7	281
5	92 419	1 622	210	1 173 314	+ 6,0	281 1
-	3 033	- 114	7	44 964	- 2,3	281 5
-	15 432	1 755	14	193 457	- 10,9	282
1	929	59	9	12 362	+ 0,1	283
26	293 207	76 255	6 583	4 977 158	+ 6,6	284
0	39 729	6 012	59	681 922	+ 6,0	284 1
25	207 152	71 190	6 482	3 609 199	+ 6,1	284 5
21	182 819	59 717	5 707	3 176 298	+ 5,9	284 51
5	24 333	11 473	775	432 901	+ 7,1	284 55
-	46 326	- 947	42	686 037	+ 10,2	284 7
-	91 064	- 6 497	13	1 251 160	+ 11,5	285
2	99 455	- 3 404	94	1 173 421	+ 15,0	286
2	78 161	- 4 346	79	972 108	+ 13,5	286 01
-	21 293	942	15	201 312	+ 22,8	286 05
1	290 361	- 72 795	102	3 485 290	+ 13,1	287
-	206 065	- 54 646	31	2 374 296	+ 14,5	287 01
-	60 150	- 14 759	38	814 472	+ 6,5	287 03
1	24 145	- 3 390	33	296 523	+ 22,2	287 09
0	222 285	- 34 006	91	2 534 302	+ 5,3	288
0	202 111	- 26 664	.	.	.	288 1
-	20 173	- 7 342	.	.	.	288 5
-	69 343	1 523	19	940 097	+ 13,6	289
-	51 447	2 331	11	681 201	+ 12,2	289 1
-	17 897	- 808	8	258 895	+ 17,3	289 5
199	607 836	22 109	5 102	8 617 467	+ 4,4	291
.	.	.	.	.	.	291 1
114	417 978	29 867	4 779	5 980 723	+ 4,1	291 4
1	177 100	- 1 471	111	2 258 224	+ 6,0	291 41
113	239 118	31 025	4 645	3 694 389	+ 2,9	291 44
-	1 760	313	23	28 109	+ 8,4	291 47
-	.	.	.	.	.	291 6
-	10 962	646	39	175 276	+ 16,1	292
-	215 620	181 397	102	3 042 776	+ 2,8	293
-	204 286	177 281	92	2 969 412	+ 3,6	293 1
-	11 334	4 116	10	73 365	- 21,8	293 5
5	118 669	108 983	349	1 809 064	+ 4,9	294
5	115 747	108 578	337	1 781 854	+ 5,0	294 1
2	30 019	32 117	250	445 340	+ 4,8	294 11
3	85 728	76 461	87	1 336 514	+ 5,1	294 15
-	2 922	405	12	27 210	- 1,6	294 5
-	184 476	58 998	88	1 733 940	+ 8,1	295

Noch: 1. Steuerpflichtige, steuerbarer Umsatz\*) und

Systematik-Nr.	Wirtschaftliche Gliederung	Steuerpflichtige	Steuerbarer Umsatz	Umsatzsteuer vor Abzug der Vorsteuerbeträge
	<b>Noch: 1 - 3 Produzierendes Gewerbe</b>			
296	sonstiges Ernährungsgewerbe (ohne Herstellung von Futtermitteln) . . . . .	189	2 794 695	192 054
296 1	Verarbeitung von Kaffee, Tee, Herstellung von Kaffeemitteln . . . . .	46	67 749	4 888
296 2	Herstellung von Kartoffelerzeugnissen, a.n.g. . . . .	23	144 854	8 640
296 3	Herstellung von Nahrungsmitteln (ohne Teigwaren) . . . . .	35	1 675 773	107 119
296 4	Herstellung von Essig, Senf, Essenzen, Gewürzen . . . .	30	268 132	19 320
296 5	Gewinnung von Eis . . . . .	13	46 931	3 646
296 9	sonstiges Ernährungsgewerbe (ohne Herstellung von Futtermitteln), a.n.g. . . . .	42	591 256	48 442
297	Herstellung von Futtermitteln . . . . .	69	2 017 655	137 088
297 01	Herstellung von tierischen Futtermitteln . . . . .	49	1 423 859	93 160
297 04	Herstellung von Mischfuttermitteln . . . . .	10	510 244	37 705
297 07	Herstellung von sonstigen Futtermitteln . . . . .	10	83 552	6 224
299	Tabakverarbeitung . . . . .	38	2 060 517	242 888
299 1	Aufbereitung von Tabak, Herstellung von Rauch-, Kau- u.ä. Tabak . . . . .	.	.	.
299 4	Herstellung von Zigarren, Zigarillos, Stumpen . . . . .	30	391 977	49 092
299 7	Herstellung von Zigaretten . . . . .	.	.	.
<b>3</b>	<b>Baugewerbe . . . . .</b>	<b>54 515</b>	<b>58 207 772</b>	<b>7 324 540</b>
30	Bauhauptgewerbe . . . . .	23 209	41 055 000	5 149 602
300	Hoch- und Tiefbau . . . . .	13 161	34 449 253	4 314 434
300 1	Hoch- und Tiefbau, o.a.S. . . . .	6 378	18 516 442	2 291 941
300 4	Hochbau (ohne Fertigteilbau) . . . . .	3 317	5 585 184	706 325
300 5	Fertigteilbau im Hochbau . . . . .	152	228 080	28 094
300 51	Herstellung von Fertigteilbauten aus Beton im Hochbau . . . . .	47	123 189	15 537
300 53	Montage von Fertigteilbauten aus Beton im Hochbau . .	43	29 626	3 850
300 55	Herstellung von Fertighäusern aus Holz . . . . .	11	38 455	4 493
300 56	Herstellung von sonstigen Fertigteilbauten aus Holz im Hochbau . . . . .	19	25 786	3 352
300 57	Montage von Fertigteilbauten aus Holz im Hochbau . .	32	11 025	863
300 7	Tiefbau . . . . .	2 797	9 666 465	1 230 923
300 71	Erdbewegungsarbeiten, Landeskulturbau . . . . .	397	451 964	58 015
300 73	Wasser- und Wasserspezialbau . . . . .	48	209 566	26 988
300 75	Straßenbau . . . . .	1 337	5 596 322	705 752
300 76	Brunnenbau, nichtbergbauliche Tiefbohrung . . . . .	53	118 180	14 936
300 77	bergbauliche Tiefbohrung u.ä. (ohne Erdölbohrung) . .	50	920 031	118 462
300 79	Tiefbau, a.n.g. . . . .	912	2 370 403	306 770
300 8	Gerüstbau, Fassadenreinigung . . . . .	517	453 083	57 151
300 81	Gerüstbau . . . . .	392	398 169	50 056
300 85	Fassadenreinigung . . . . .	125	54 914	7 095
302	Spezialbau . . . . .	2 142	2 051 110	250 584
302 01	Schornstein-, Feuerungs- und Industrieofenbau . . . .	332	497 124	54 506
302 02	Gebäudetrocknung . . . . .	27	10 422	1 351
302 03	Abdichtung gegen Wasser, Feuchtigkeit . . . . .	623	212 984	26 857
302 05	Abdämmung gegen Kälte, Wärme, Schall u.ä. . . . .	580	747 064	93 797
302 09	Abbruch-, Spreng- und Enttrümmerungsgewerbe . . . .	580	583 515	74 072
305	Stukkateurgewerbe, Gipserei, Verputzerei . . . . .	3 764	1 236 690	158 504

Anmerkungen S. 20

## Umsatzsteuer nach wirtschaftlicher Gliederung

Steuerabzugsbetrag nach § 19 Abs. 3 UStG	Abziehbare Vorsteuerbeträge	Umsatzsteuer- Vorauszahlung	Steuerpflichtige mit Vorjahresumsätzen <sup>1)</sup>			Systematik- Nr.
			Steuer- pflichtige	steuerbarer Umsatz 1980	Veränderung gegenüber 1979	
1 000 DM				1 000 DM	%	
1	181 774	9 362	155	2 574 003	+ 6,5	296
-	4 564	322	38	64 085	+ 12,9	296 1
-	11 382	- 2 743	15	128 785	+ 9,3	296 2
-	99 716	6 534	31	1 649 573	+ 5,2	296 3
-	18 124	1 172	26	99 298	- 0,6	296 4
-	3 286	359	10	44 989	+ 9,6	296 5
1	44 701	3 717	35	587 273	+ 10,5	296 9
2	162 670	- 25 657	56	1 695 587	+ 5,5	297
2	113 842	- 20 750	39	1 183 717	+ 5,5	297 01
-	42 272	- 4 574	.	.	.	297 04
-	6 557	- 333	.	.	.	297 07
2	81 552	139 833	34	2 059 481	+ 23,1	299
-	.	.	.	.	.	299 1
2	32 124	16 383	28	391 802	+ 18,8	299 4
-	.	.	.	.	.	299 7
1 644	3 986 598	3 341 734	43 694	50 269 059	+ 24,0	3
625	2 820 721	2 332 917	16 381	34 560 665	+ 28,5	30
146	2 392 614	1 927 175	9 044	28 733 651	+ 29,9	300
83	1 300 711	990 217	4 288	15 300 970	+ 33,6	300 1
32	366 496	339 394	2 677	5 027 066	+ 28,8	300 4
3	18 388	9 696	96	180 225	+ 19,3	300 5
-	10 069	5 466	31	91 991	+ 26,2	300 51
1	1 921	1 928	27	19 105	+ 15,3	300 53
-	2 870	1 623	7	35 934	+ 22,7	300 55
-	2 989	363	12	24 269	- 0,2	300 56
2	540	316	19	8 924	+ 11,3	300 57
16	682 512	555 298	1 655	7 839 559	+ 24,9	300 7
6	33 411	24 530	136	170 430	+ 17,4	300 71
-	8 526	18 462	32	68 834	+ 29,0	300 73
7	391 129	313 956	953	4 882 939	+ 25,2	300 75
-	6 739	8 184	35	91 372	+ 9,9	300 76
-	56 553	61 845	23	863 559	+ 33,4	300 77
2	186 153	128 322	476	1 762 425	+ 21,9	300 79
12	24 507	32 569	328	385 832	+ 16,4	300 8
7	22 366	27 658	247	343 685	+ 15,6	300 81
5	2 141	4 911	81	42 147	+ 22,9	300 85
76	147 113	103 018	1 351	1 847 915	+ 23,0	302
13	32 825	21 640	277	489 219	+ 22,4	302 01
-	881	470	18	9 795	+ 32,1	302 02
29	14 893	11 908	212	134 143	+ 22,4	302 03
13	53 966	39 662	448	691 259	+ 26,6	302 05
21	44 548	29 338	396	523 499	+ 19,0	302 09
368	60 630	97 321	2 506	1 033 192	+ 20,3	305

Noch: 1. Steuerpflichtige, steuerbarer Umsatz<sup>\*)</sup> und

Systematik-Nr.	Wirtschaftliche Gliederung	Steuerpflichtige	Steuerbarer Umsatz	Umsatzsteuer vor Abzug der Vorsteuerbeträge
Noch: 1 - 3 Produzierendes Gewerbe				
308	Zimmerei, Dachdeckerei . . . . .	4 142	3 317 947	426 079
308 1	Zimmerei, Ingenieurholzbau . . . . .	1 471	1 153 752	147 901
308 5	Dachdeckerei . . . . .	2 671	2 164 195	278 178
31	Ausbaugewerbe . . . . .	31 306	17 152 772	2 174 938
310	Bauinstallation . . . . .	13 391	9 751 400	1 226 779
310 1	Klempnerei, Gas- und Wasserinstallation . . . . .	5 138	3 231 482	414 028
310 3	Installation von Heizungs-, Klima- und gesundheitstechnischen Anlagen . . . . .	2 842	3 359 608	410 948
310 5	Elektroinstallation . . . . .	5 411	3 160 310	401 803
316	Ausbaugewerbe (ohne Bauinstallation) . . . . .	17 915	7 401 372	948 159
316 1	Ausbaugewerbe, o.a.S. (ohne Bauinstallation) . . . . .	21	18 064	2 021
316 2	Glaser- und Malergewerbe, Tapetenkleberei . . . . .	9 985	3 495 034	448 436
316 21	Glaser- und Malergewerbe . . . . .	599	468 864	60 463
316 24	Maler- und Lackierergewerbe . . . . .	9 373	3 022 314	387 472
316 27	Tapetenkleberei . . . . .	13	3 855	501
316 3	Bautischlerei, Parkettlegerei . . . . .	4 266	2 053 948	262 670
316 31	Bautischlerei . . . . .	4 121	1 986 203	254 968
316 35	Parkettlegerei . . . . .	145	67 745	7 702
316 5	Fußboden-, Fliesen- und Plattenlegerei . . . . .	3 540	1 776 364	228 441
316 51	Fliesen-, Platten- und Mosaiklegerei . . . . .	1 875	1 016 998	130 648
316 54	Estrichlegerei . . . . .	199	218 025	28 173
316 57	sonstige Fußbodenlegerei und -kleberei (ohne Estrich) . . . . .	1 466	541 340	69 621
316 6	sonstiges Ausbaugewerbe . . . . .	103	57 962	6 591
316 61	Ofen- und Herdsetzerei . . . . .	70	42 794	4 841
316 65	sonstiges Ausbaugewerbe (ohne Ofen- und Herdsetzerei) . . . . .	33	15 168	1 750
4	Handel . . . . .	152 006	359 613 247	38 732 140
40/41	Großhandel . . . . .	31 635	224 567 389	23 609 904
401	Großhandel mit Getreide, Futter- und Düngemitteln, Tieren . . . . .	2 807	13 261 905	1 054 276
401 1	Großhandel mit Getreide, Futter- und Düngemitteln . . . . .	1 007	8 447 028	723 489
401 11	Großhandel mit Getreide, Futter- und Düngemitteln, o.a.S. . . . .	457	3 790 793	328 893
401 14	Großhandel mit Getreide, Saaten, Futtermitteln . . . . .	501	4 076 810	323 309
401 17	Großhandel mit Düngemitteln . . . . .	49	579 424	71 287
401 3	Großhandel mit Blumen, Pflanzen, Blumenbindereibedarf . . . . .	729	1 429 387	104 769
401 5	Großhandel mit lebenden Tieren, zoologischem Bedarf . . . . .	1 071	3 385 490	226 019
401 51	Großhandel mit lebendem Vieh . . . . .	944	3 243 410	212 339
401 55	Großhandel mit sonstigen lebenden Tieren, zoologischem Bedarf . . . . .	127	142 080	13 680
402	Großhandel mit textilen Rohstoffen und Halbwaren, Häuten usw. . . . .	219	967 023	97 762
402 1	Großhandel mit textilen Rohstoffen und Halbwaren . . . . .	143	720 293	79 182
402 5	Großhandel mit Häuten, Fellen . . . . .	45	193 663	13 381
402 7	Großhandel mit Leder . . . . .	.	.	.
402 8	Großhandel mit Rohtabak . . . . .	.	.	.



## Umsatzsteuer nach wirtschaftlicher Gliederung

Steuerabzugsbetrag nach § 19 Abs. 3 UStG	Absiehbarer Vorsteuerbeträge	Umsatzsteuer- Vorauszahlung	Steuerpflichtige mit Vorjahresumsätzen <sup>1)</sup>			Systematik- Nr.
			Steuer- pflichtige	steuerbarer Umsatz 1980	Veränderung gegenüber 1979	
				1 000 DM	%	
1 000 DM						
35	220 363	205 404	3 480	2 945 906	+ 22,2	308
27	78 963	68 858	1 212	1 037 071	+ 19,3	308 1
8	141 401	136 546	2 268	1 908 835	+ 23,8	308 5
1 019	1 165 877	1 008 816	27 313	15 708 394	+ 15,0	31
124	693 053	535 058	11 523	8 813 188	+ 14,9	310
49	227 046	186 667	4 529	2 880 551	+ 12,2	310 1
28	250 655	162 405	2 291	3 010 279	+ 17,7	310 3
47	215 352	185 987	4 703	2 922 358	+ 14,9	310 5
895	472 823	473 758	15 790	6 895 206	+ 15,1	316
-	1 643	377	11	14 734	+ 48,3	316 1
579	186 525	260 960	9 020	3 265 562	+ 12,6	316 2
4	36 231	24 155	516	421 749	+ 18,4	316 21
572	150 045	236 555	8 495	2 840 862	+ 11,8	316 24
2	249	250	9	2 951	+ 26,1	316 27
107	151 081	111 360	3 892	1 948 932	+ 15,2	316 3
105	146 314	108 431	3 757	1 882 322	+ 15,0	316 31
1	4 767	2 929	135	66 610	+ 19,9	316 35
208	130 150	97 907	2 798	1 619 917	+ 19,3	316 5
91	70 238	60 232	1 573	943 061	+ 18,8	316 51
0	17 445	10 704	169	200 905	+ 20,9	316 54
116	42 467	26 971	1 056	475 951	+ 19,5	316 57
2	3 424	3 155	69	46 061	+ 46,7	316 6
2	2 345	2 484	55	39 572	+ 63,8	316 61
0	1 079	671	14	6 489	- 10,3	316 65
4 021	34 385 289	4 120 220	122 986	336 507 828	+ 11,9	4
529	22 297 450	1 145 653	25 478	211 236 671	+ 15,6	40/41
18	1 064 008	- 10 388	2 443	12 593 713	- 0,3	401
2	719 768	3 288	913	8 113 728	- 2,9	401 1
-	325 876	2 843	412	3 624 592	+ 4,9	401 11
2	325 591	- 2 461	457	3 921 397	- 10,8	401 14
-	68 301	2 906	44	567 739	+ 13,8	401 17
5	99 592	5 052	576	1 333 231	+ 6,3	401 3
11	244 648	- 18 727	954	3 146 754	+ 4,1	401 5
6	232 309	- 20 016	852	3 019 787	+ 4,1	401 51
5	12 339	1 289	102	126 966	+ 4,0	401 55
4	107 053	- 10 608	167	913 578	+ 10,2	402
3	79 806	- 1 941	103	672 720	+ 1,0	402 1
-	21 773	- 8 391	35	187 947	- 34,0	402 5
.	.	.	.	.	.	402 7
-	.	.	.	.	.	402 8



## Noch: 1. Steuerpflichtige, steuerbarer Umsatz\*) und

Systematik-Nr.	Wirtschaftliche Gliederung	Steuerpflichtige	Steuerbarer Umsatz	Umsatzsteuer vor Abzug der Vorsteuerbeträge
Noch: 4 Handel				
404	Großhandel mit technischen Chemikalien, Rohdrogen, Kautschuk . . . . .	297	2 364 813	265 441
404 1	Großhandel mit technischen Chemikalien, Rohdrogen . .	260	2 273 476	254 190
404 6	Großhandel mit rohen technischen Fetten und Ölen, Kautschuk . . . . .	37	91 337	11 251
405	Großhandel mit festen Brennstoffen, Mineralölerzeugnissen . . . . .	698	41 704 634	4 723 946
405 1	Großhandel mit festen Brennstoffen, Mineralölerzeugnissen, o.a.S. . . . .	54	936 266	90 269
405 4	Großhandel mit festen Brennstoffen . . . . .	117	4 739 683	525 536
405 7	Großhandel mit Mineralölerzeugnissen . . . . .	527	36 028 685	4 108 140
406	Großhandel mit Erzen, Stahl, NE-Metallen usw. . . . .	1 082	33 055 495	3 276 717
406 1	Großhandel mit Erzen . . . . .	22	642 533	74 763
406 4	Großhandel mit Eisen und Stahl und -halbzeug . . . . .	839	26 992 259	2 740 544
406 41	Großhandel mit Roheisen . . . . .	42	824 187	86 619
406 45	Großhandel mit Eisen (ohne Roheisen) und Stahl und -halbzeug . . . . .	797	26 168 072	2 653 926
406 7	Großhandel mit NE-Metallen und -halbzeug . . . . .	221	5 420 704	461 410
406 71	Großhandel mit NE-Metallen . . . . .	179	4 914 543	401 919
406 75	Großhandel mit NE-Metallhalbzeug . . . . .	42	506 161	59 491
407	Großhandel mit Holz, Baustoffen, Installationsbedarf . .	3 822	14 530 111	1 830 387
407 1	Großhandel mit Holz und -halbwaren, Bauelementen aus Holz . . . . .	931	3 113 465	375 586
407 11	Großhandel mit Rohholz . . . . .	175	377 348	40 033
407 14	Großhandel mit Schnittholz . . . . .	342	1 528 640	184 963
407 17	Großhandel mit sonstigen Holzhalbwaren, Bauelementen aus Holz . . . . .	414	1 207 478	150 590
407 4	Großhandel mit Baustoffen, Bauelementen aus mineralischen Stoffen . . . . .	2 285	8 092 714	1 038 011
407 6	Großhandel mit Flachglas . . . . .	95	586 568	74 426
407 8	Großhandel mit Installationsbedarf für Gas, Wasser und Heizung . . . . .	511	2 737 363	342 365
407 81	Großhandel mit Installationsbedarf für Gas und Wasser . . . . .	266	1 468 191	180 201
407 85	Großhandel mit Installationsbedarf für Heizung . . .	245	1 269 172	162 164
408	Großhandel mit Altmaterial, Reststoffen . . . . .	1 753	2 635 892	317 523
408 3	Großhandel mit Schrott . . . . .	1 243	1 933 576	232 414
408 31	Großhandel mit Eisen- und Stahlschrott . . . . .	919	1 344 695	161 624
408 35	Großhandel mit NE-Metallschrott . . . . .	324	588 881	70 790
408 7	Großhandel mit sonstigen Altmaterialien und Reststoffen . . . . .	510	702 316	85 109
408 71	Großhandel mit Altmaterial, Reststoffen, o.a.S. . . .	176	173 929	21 649
408 74	Großhandel mit Lumpen, textilen Reststoffen . . . . .	66	57 845	5 444
408 77	Großhandel mit Altpapier und -pappe, Reststoffen aus Papier und Pappe . . . . .	182	170 035	21 001
408 79	Großhandel mit sonstigen Altmaterialien und Reststoffen, a.n.g. . . . .	86	300 508	37 015
411	Großhandel mit Nahrungsmitteln, Getränken, Tabakwaren .	6 156	47 936 104	4 110 572
411 1	Großhandel mit Nahrungsmitteln, Getränken, Tabakwaren, o.a.S. . . . .	528	21 673 977	1 956 438
411 2	Großhandel mit Speise- und Industriekartoffeln, Gemüse, Obst . . . . .	845	3 403 317	223 882
411 21	Großhandel mit Speise- und Industriekartoffeln . . .	202	333 333	23 265
411 25	Großhandel mit Gemüse, Obst, Früchten . . . . .	643	3 069 984	200 617

## Umsatzsteuer nach wirtschaftlicher Gliederung

Steuerabsatzbetrag nach § 19 Abs. 3 UStG	Abziehbare Vorsteuerbeträge	Umsatzsteuer- Vorauszahlung	Steuerpflichtige mit Vorjahresumsätzen <sup>1)</sup>			Systematik- Nr.
			Steuer- pflichtige	steuerbarer Umsatz 1980	Veränderung gegenüber 1979	
1 000 DM				1 000 DM	%	
1	245 594	7 066	221	2 161 871	+ 7,3	404
0	235 557	5 855	197	2 085 602	+ 7,6	404 1
1	10 037	1 211	24	76 269	+ 0,4	404 6
5	4 427 966	290 499	586	40 630 283	+ 82,3	405
-	101 585	- 11 315	35	850 895	+ 14,4	405 1
4	496 292	25 282	101	4 335 823	- 3,2	405 4
2	3 830 088	276 532	450	35 443 565	+ 107,8	405 7
2	3 570 419	- 322 363	874	31 943 067	+ 4,0	406
-	85 887	- 12 056	21	640 816	+ 6,6	406 1
1	2 988 059	- 267 675	673	25 946 020	+ 2,1	406 4
-	90 704	- 5 027	32	775 056	+ 17,3	406 41
1	2 897 355	- 262 647	641	25 170 964	+ 1,7	406 45
2	496 472	- 42 631	180	5 356 231	+ 13,3	406 7
2	433 128	- 38 592	148	4 878 284	+ 14,6	406 71
-	63 344	- 4 040	32	477 947	+ 1,4	406 75
31	1 569 611	257 327	2 865	13 103 095	+ 9,6	407
8	316 948	57 866	780	2 865 391	+ 14,8	407 1
2	33 294	6 636	146	343 932	+ 13,2	407 11
2	156 714	28 084	290	1 383 448	+ 17,0	407 14
4	126 940	23 147	344	1 138 011	+ 12,6	407 17
19	899 194	137 126	1 595	7 270 651	+ 8,6	407 4
4	62 537	11 825	80	485 045	+ 16,4	407 6
-	290 933	50 510	410	2 482 008	+ 5,9	407 8
-	152 289	27 158	206	1 285 223	+ 2,4	407 81
-	138 644	23 352	204	1 196 784	+ 10,1	407 85
326	249 206	66 811	1 460	2 523 923	- 2,9	408
224	180 877	51 077	1 062	1 856 548	- 4,6	408 3
191	125 661	35 568	761	1 276 031	- 6,3	408 31
33	55 216	15 509	301	580 517	- 0,7	408 35
102	68 329	15 734	398	667 375	+ 2,2	408 7
63	17 738	3 774	121	157 226	- 9,9	408 71
8	4 828	607	56	54 745	+ 9,8	408 74
28	13 844	7 128	152	160 994	+ 16,7	408 77
3	31 918	4 225	69	294 410	+ 1,3	408 79
24	3 912 181	159 662	5 225	44 460 615	+ 8,5	411
3	1 816 856	124 437	371	20 737 244	+ 10,6	411 1
2	215 937	7 558	741	3 150 394	+ 10,2	411 2
-	22 828	328	184	315 568	+ 5,0	411 21
2	193 109	7 230	557	2 834 826	+ 10,8	411 25

## Noch: 1. Steuerpflichtige, steuerbarer Umsatz\*) und

Systematik-Nr.	Wirtschaftliche Gliederung	Steuerpflichtige	Steuerbarer Umsatz	Umsatzsteuer vor Abzug der Vorsteuerbeträge
Noch: 4 Handel				
411 3	Großhandel mit Zucker, Süßwaren . . . . .	220	2 945 456	221 058
411 31	Großhandel mit Zucker . . . . .	11	1 226 195	71 510
411 36	Großhandel mit Süßwaren . . . . .	209	1 719 261	149 548
411 4	Großhandel mit Milcherzeugnissen, Fettwaren, Eiern . .	535	4 014 779	259 066
411 41	Großhandel mit Milcherzeugnissen, Fettwaren . . . .	318	3 547 948	228 934
411 45	Großhandel mit Eiern . . . . .	217	466 831	30 132
411 5	Großhandel mit Wild, Geflügel, Fleisch, Fleischwaren .	902	6 997 402	423 263
411 51	Großhandel mit Wild, Geflügel . . . . .	95	968 586	63 296
411 55	Großhandel mit Fleisch, Fleischwaren . . . . .	807	6 028 815	359 967
411 6	Großhandel mit Kaffee, Tee, Rohkakao, Gewürzen . . . .	57	298 957	17 866
411 61	Großhandel mit Kaffee, Tee, Rohkakao . . . . .	35	214 828	11 771
411 65	Großhandel mit Gewürzen . . . . .	22	84 129	6 096
411 7	Großhandel mit sonstigen Nahrungsmitteln . . . . .	484	1 829 469	138 482
411 71	Großhandel mit Mehl . . . . .	36	83 406	6 022
411 75	Großhandel mit Fischen, Fischerzeugnissen . . . . .	93	227 131	15 664
411 79	Großhandel mit sonstigen Nahrungsmitteln, a.n.g. . .	355	1 518 932	116 796
411 8	Großhandel mit Getränken . . . . .	2 063	3 594 539	460 157
411 81	Großhandel mit Wein . . . . .	183	315 210	40 289
411 83	Großhandel mit Spirituosen . . . . .	221	407 316	49 673
411 87	Großhandel mit Bier, alkoholfreien Getränken . . . .	1 659	2 872 013	370 194
411 9	Großhandel mit Tabakwaren . . . . .	522	3 178 208	410 361
412	Großhandel mit Textilien, Bekleidung, Schuhen, Lederwaren . . . . .	2 317	7 535 270	912 556
412 1	Großhandel mit Textilien, Bekleidung, Schuhen, Lederwaren, o.a.S. . . . .	595	2 225 513	275 966
412 2	Großhandel mit Meterware für Bekleidung und Wäsche . .	113	336 054	36 913
412 3	Großhandel mit Oberbekleidung . . . . .	318	1 175 015	140 866
412 4	Großhandel mit Herren-, Damen- und Kinderwäsche usw. .	276	941 293	115 623
412 41	Großhandel mit Herren-, Damen- und Kinderwäsche, Miederwaren . . . . .	55	377 994	45 050
412 45	Großhandel mit Pullovers, Säuglingsbekleidung, Kurzwaren u.ä. . . . .	221	563 299	70 572
412 5	Großhandel mit Kopfbedeckungen, Bekleidungszubehör . .	61	79 560	9 354
412 6	Großhandel mit Kürschnerwaren . . . . .	77	101 699	12 894
412 7	Großhandel mit Heim- und Haustextilien, Bodenbelägen, Bettwaren . . . . .	408	1 570 486	186 169
412 71	Großhandel mit Heimtextilien, Bodenbelägen . . . . .	351	1 471 668	173 827
412 74	Großhandel mit Bettwaren . . . . .	16	49 950	6 154
412 77	Großhandel mit Haus- und Tischwäsche . . . . .	41	48 868	6 189
412 8	Großhandel mit Schuhen . . . . .	114	609 359	73 440
412 9	Großhandel mit Leder-, Täschner- und Galanteriewaren (ohne Schuhe) . . . . .	355	496 291	61 330
412 91	Großhandel mit Leder- und Täschnerwaren (ohne Schuhe) . . . . .	102	171 668	21 732
412 95	Großhandel mit Galanteriewaren, Geschenkartikeln . .	253	324 623	39 598
413	Großhandel mit Metallwaren, Einrichtungsgegenständen . .	4 626	16 125 666	1 903 428
413 1	Großhandel mit Metall- und Kunststoffwaren, a.n.g. . . .	1 896	6 681 274	778 968
413 11	Großhandel mit Metall- und Kunststoffwaren, o.a.S. . .	303	1 804 338	220 110
413 12	Großhandel mit Schrauben, Norm- und Fassondrehtteilen	163	686 814	81 916
413 14	Großhandel mit Kleineisenwaren usw. . . . .	354	1 109 737	132 536
413 15	Großhandel mit Hausrat aus Metall und Kunststoff, a.n.g. . . . .	193	471 683	53 413
413 18	Großhandel mit sonstigen Metall- und Kunststoffwaren, a.n.g. . . . .	802	2 402 977	266 115

## Umsatzsteuer nach wirtschaftlicher Gliederung

Steuerabzugsbetrag nach § 19 Abs. 3 UStG	Abziehbare Vorsteuerbeträge	Umsatzsteuer- Vorauszahlung	Steuerpflichtige mit Vorjahresumsätzen <sup>1)</sup>			Systematik- Nr.
			Steuer- pflichtige	steuerbarer Umsatz 1980	Veränderung gegenüber 1979	
				1 000 DM	%	
1 000 DM						
2	217 039	3 083	186	2 778 646	+ 12,6	411 3
-	76 504	- 5 129	.	.	.	411 31
2	140 535	8 212	.	.	.	411 36
1	271 389	- 12 509	463	3 360 197	+ 4,8	411 4
-	241 336	- 12 583	284	2 959 377	+ 3,4	411 41
1	30 053	75	179	400 820	+ 16,1	411 45
0	453 938	- 32 056	758	6 241 820	+ 6,9	411 5
-	63 062	122	81	901 667	+ 9,3	411 51
0	390 876	- 32 178	677	5 340 153	+ 6,5	411 55
-	17 496	367	44	295 244	+ 15,7	411 6
-	12 353	- 584	25	211 659	+ 20,1	411 61
-	5 143	951	19	83 586	+ 6,0	411 65
1	133 158	4 754	419	1 711 206	+ 7,6	411 7
-	5 814	198	32	77 157	+ 8,2	411 71
0	14 528	940	71	201 976	+ 6,8	411 75
1	112 816	3 616	316	1 432 074	+ 7,7	411 79
13	398 677	61 007	1 775	3 183 667	- 0,2	411 8
0	36 526	3 735	137	302 630	+ 9,6	411 81
1	44 882	4 669	182	362 775	- 5,1	411 83
12	317 268	52 602	1 456	2 518 261	- 0,5	411 87
2	387 693	3 022	468	3 002 196	+ 6,8	411 9
13	811 147	83 312	1 723	6 187 519	+ 7,5	412
3	228 092	38 782	337	1 687 253	+ 2,0	412 1
2	37 712	- 1 876	89	260 966	+ 13,6	412 2
1	130 638	9 708	257	1 003 244	+ 12,4	412 3
1	100 088	11 337	246	820 584	+ 7,9	412 4
-	41 947	- 610	48	357 139	+ 5,0	412 41
1	58 141	11 947	198	463 446	+ 10,3	412 45
-	7 657	1 630	58	79 108	+ 11,3	412 5
-	10 723	2 169	51	76 478	+ 1,3	412 6
4	172 769	10 437	327	1 258 004	+ 4,9	412 7
4	161 691	9 202	276	1 169 116	+ 4,3	412 71
-	5 326	803	15	48 636	+ 10,2	412 74
-	5 752	432	36	40 252	+ 17,3	412 77
-	69 521	3 874	82	529 802	+ 19,4	412 8
2	53 945	7 250	276	472 080	+ 9,8	412 9
1	20 088	1 596	77	162 322	+ 8,6	412 91
2	33 857	5 654	199	309 758	+ 10,4	412 95
37	1 725 995	161 371	3 679	14 915 442	+ 10,3	413
12	727 507	47 444	1 533	6 130 343	+ 7,4	413 1
4	220 756	- 924	196	1 647 413	+ 5,3	413 11
1	72 713	9 389	146	666 940	+ 14,5	413 12
1	115 138	17 007	270	941 306	+ 11,7	413 14
1	50 855	2 484	152	409 242	+ 7,9	413 15
3	246 389	16 296	696	2 264 930	+ 8,4	413 18

## Noch: 1. Steuerpflichtige, steuerbarer Umsatz\*) und

Systematik-Nr.	Wirtschaftliche Gliederung	Steuerpflichtige	Steuerbarer Umsatz	Umsatzsteuer vor Abzug der Vorsteuerbeträge
Noch: 4 Handel				
413 19	Großhandel mit Verpackungsmitteln aus Metall und Kunststoff . . . . .	81	205 725	24 876
413 2	Großhandel mit elektrotechnischen Erzeugnissen, a.n.g.	1 079	4 165 929	475 441
413 3	Großhandel mit Feinkeramik und Glaswaren für den Haushalt . . . . .	190	454 069	56 770
413 6	Großhandel mit Möbeln, Kunstgegenständen u.ä. . . . .	655	1 333 874	164 438
413 7	Großhandel mit Rundfunk-, Fernseh- und phonotechnischen Geräten usw. . . . .	348	1 968 964	236 715
413 71	Großhandel mit Rundfunk-, Fernseh- und phonotechnischen Geräten . . . . .	312	1 863 636	223 922
413 75	Großhandel mit Musikinstrumenten . . . . .	36	105 328	12 793
413 8	Großhandel mit Lacken, Farben, Tapeten . . . . .	383	1 418 033	178 308
413 9	Großhandel mit Holzwaren, a.n.g., Flecht- und Bürstenwaren, Kinderwagen . . . . .	75	103 523	12 788
414	Großhandel mit feinmechanischen und optischen Erzeugnissen, Schmuck usw. . . . .	730	1 529 786	185 015
414 3	Großhandel mit feinmechanischen, Foto- und optischen Erzeugnissen . . . . .	157	549 594	65 266
414 31	Großhandel mit Foto- und Kinogeräten, fototechnischem und -chemischem Material . . . . .	68	211 935	25 931
414 35	Großhandel mit sonstigen feinmechanischen und optischen Erzeugnissen . . . . .	89	337 659	39 335
414 6	Großhandel mit Uhren, Edelmetallwaren, Schmuck u.ä. . . . .	351	610 172	74 026
414 61	Großhandel mit Uhren . . . . .	80	218 542	26 045
414 65	Großhandel mit Edelmetallwaren, Schmuck u.ä. . . . .	271	391 631	47 981
414 9	Großhandel mit Spielwaren, Sportartikeln . . . . .	222	370 019	45 723
414 94	Großhandel mit Spielwaren . . . . .	109	228 795	28 649
414 96	Großhandel mit Sport- und Campingartikeln (ohne Campingmöbel) . . . . .	113	141 224	17 074
416	Großhandel mit Fahrzeugen, Maschinen, technischem Bedarf	4 690	22 916 056	2 684 908
416 1	Großhandel mit Fahrzeugen, Fahrzeugteilen und -reifen	1 169	11 956 249	1 506 398
416 11	Großhandel mit Kraftwagen . . . . .	175	6 895 615	881 323
416 14	Großhandel mit Kraftfahrzeugteilen und -reifen	768	3 303 723	402 301
416 17	Großhandel mit Krafträdern, Fahrrädern, Fahrradteilen . . . . .	101	548 852	69 837
416 19	Großhandel mit sonstigen Fahrzeugen und deren Teilen	125	1 208 060	152 938
416 2	Großhandel mit Landmaschinen, landwirtschaftlichen Geräten . . . . .	480	925 461	116 537
416 4	Großhandel mit Maschinen (ohne Land- und Spezialmaschinen) . . . . .	1 844	6 225 660	714 063
416 41	Großhandel mit Werkzeugmaschinen . . . . .	232	901 457	95 278
416 42	Großhandel mit Baumaschinen, Baugeräten . . . . .	277	1 693 080	203 142
416 44	Großhandel mit Büromaschinen, ADV-Geräten und -Einrichtungen . . . . .	311	713 674	88 579
416 46	Großhandel mit Textil- und Nähmaschinen . . . . .	58	90 895	8 590
416 49	Großhandel mit sonstigen Maschinen (ohne Land- und Spezialmaschinen) . . . . .	966	2 826 554	318 474
416 5	Großhandel mit technischem Spezialbedarf für bestimmte Wirtschaftszweige . . . . .	284	914 062	85 188
	darunter			
416 53	Großhandel mit technischem Fleischereibedarf . . . . .	206	423 026	46 076
416 55	Großhandel mit technischem Brauerei- und Kellereibedarf . . . . .	17	36 138	3 138
416 6	Großhandel mit chemisch-technischen Erzeugnissen, technischem Bedarf, a.n.g. . . . .	902	2 881 675	261 234
416 61	Großhandel mit chemisch-technischen Erzeugnissen . . . . .	207	1 492 046	115 137
416 63	Großhandel mit Hanf- und Hartfasererzeugnissen . . . . .	23	67 213	6 796



## Umsatzsteuer nach wirtschaftlicher Gliederung

Steuerabzugsbetrag nach § 19 Abs. 3 UStG	Abziehbare Vorsteuerbeträge	Umsatzsteuer- Vorauszahlung	Steuerpflichtige mit Vorjahresumsätzen <sup>1)</sup>			System- matik- Nr.
			Steuer- pflichtige	steuerbarer Umsatz 1980	Veränderung gegenüber 1979	
1 000 DM				1 000 DM	%	
2	21 656	3 192	73	200 512	- 19,6	413 19
7	427 739	38 405	854	3 876 551	+ 12,1	413 2
1	46 606	9 948	160	390 918	+ 9,0	413 3
9	142 402	21 799	496	1 213 863	+ 11,3	413 6
4	219 925	15 989	247	1 847 078	+ 14,9	413 7
4	208 818	14 318	223	1 752 914	+ 14,9	413 71
-	11 107	1 671	24	94 165	+ 14,9	413 75
0	151 416	25 728	327	1 360 412	+ 12,1	413 8
4	10 401	2 059	62	96 277	+ 18,6	413 9
5	167 244	17 298	565	1 320 555	+ 7,6	414
1	59 239	5 765	117	434 492	+ 9,0	414 3
1	24 050	1 788	48	186 420	+ 11,9	414 31
-	35 189	3 977	69	248 072	+ 6,9	414 35
2	66 572	7 351	278	553 093	+ 6,5	414 6
1	22 414	3 550	60	206 769	+ 12,4	414 61
1	44 157	3 801	218	346 323	+ 3,3	414 65
2	41 433	4 183	170	332 971	+ 7,5	414 9
1	25 922	2 682	92	206 728	+ 4,9	414 94
1	15 511	1 501	78	126 243	+ 12,2	414 96
39	2 417 565	249 560	3 757	21 474 163	+ 7,8	416
6	1 374 247	130 736	893	11 353 359	+ 6,9	416 1
0	819 651	61 590	108	6 608 861	+ 8,7	416 11
6	350 751	50 389	607	3 037 618	+ 4,6	416 14
-	63 456	6 281	80	527 617	+ 14,8	416 17
-	140 388	12 476	98	1 179 262	- 0,0	416 19
6	97 537	18 899	387	802 633	- 2,5	416 2
7	626 745	79 438	1 505	5 747 979	+ 10,8	416 4
0	89 529	- 187	184	859 696	+ 20,9	416 41
-	178 978	23 741	224	1 627 205	+ 5,9	416 42
0	61 515	26 478	260	674 615	+ 5,8	416 44
-	9 289	- 758	45	77 553	+ 2,3	416 46
7	287 435	30 163	792	2 508 909	+ 12,8	416 49
3	79 708	5 332	247	891 408	+ 0,1	416 5
2	42 422	3 627	179	406 397	- 1,4	416 53
0	3 653	- 517	15	35 826	+ 8,6	416 55
17	238 032	14 981	715	2 666 234	+ 11,5	416 6
8	94 425	16 677	151	1 405 890	+ 9,2	416 61
-	6 054	201	20	64 893	+ 21,8	416 63

Noch: 1. Steuerpflichtige, steuerbarer Umsatz\*) und

Systematik-Nr.	Wirtschaftliche Gliederung	Steuerpflichtige	Steuerbarer Umsatz	Umsatzsteuer vor Abzug der Vorsteuerbeträge
	<b>Noch: 4 Handel</b>			
416 65	Großhandel mit technischem Bedarf, a.n.g. . . . . .	619	1 256 177	131 391
416 67	Großhandel mit Schuhmacherbedarf . . . . .	53	66 239	7 910
416 9	Großhandel mit Verpackungsglas und -keramik . . . . .	11	12 948	1 488
418	Großhandel mit pharmazeutischen, kosmetischen u.ä. Erzeugnissen . . . . .	920	5 148 804	644 468
418 1	Großhandel mit pharmazeutischen Erzeugnissen . . . . .	176	2 792 251	358 818
418 3	Großhandel mit Laborbedarf, medizinischen und orthopädischen Artikeln . . . . .	372	1 227 948	150 377
418 31	Großhandel mit Dentalbedarf . . . . .	111	404 215	50 271
418 35	Großhandel mit Laborbedarf, sonstigen medizinischen und orthopädischen Artikeln . . . . .	261	823 732	100 106
418 5	Großhandel mit Friseurbedarf . . . . .	74	53 909	6 792
418 6	Großhandel mit kosmetischen Erzeugnissen, Körperpflegemitteln . . . . .	143	790 168	96 311
418 8	Großhandel mit Wasch-, Putz- und Reinigungsmitteln . .	155	284 529	32 170
419	Großhandel mit Papier, Druckerzeugnissen, Waren verschiedener Art, o.a.S. . . . .	1 518	14 855 831	1 602 904
419 1	Großhandel mit Papier, Pappe, Schreibwaren . . . . .	926	2 495 029	314 093
419 11	Großhandel mit Schreib- und Druckpapier . . . . .	99	847 759	109 311
419 13	Großhandel mit Papier (ohne Schreib- und Druckpapier) . . . . .	196	716 981	91 338
419 15	Großhandel mit Pappe . . . . .	57	114 546	14 672
419 17	Großhandel mit Schreib- und Papierwaren, Schul- und Büroartikeln . . . . .	574	815 742	98 772
419 4	Großhandel mit Büchern, Zeitschriften, Musikalien . .	111	2 643 455	229 153
419 41	Großhandel mit Büchern, Fachzeitschriften, Musikalien . . . . .	64	1 723 676	165 487
419 45	Großhandel mit Unterhaltungszeitschriften, Zeitungen	47	919 780	63 666
419 8	Großhandel mit Waren verschiedener Art, o.a.S. . . . .	481	9 717 347	1 059 658
419 81	Großhandel mit Rohstoffen, Halb- und Fertigwaren, o.a.S. . . . .	132	1 383 646	151 961
419 82	Großhandel mit Rohstoffen und Halbwaren, o.a.S. . .	45	213 619	21 945
419 83	Großhandel mit Fertigwaren, o.a.S. . . . .	304	8 120 082	885 753
42	<b>Handelsvermittlung . . . . .</b>	17 493	4 550 687	527 782
421	Vermittlung von landwirtschaftlichen Grundstoffen, Tieren, textilen Rohstoffen usw. . . . .	432	256 789	20 238
421 1	Vermittlung von Getreide, Futter- und Düngemitteln, Tieren . . . . .	284	197 895	14 116
421 11	Vermittlung von Getreide, Futter- und Düngemitteln .	123	40 434	3 281
421 13	Vermittlung von Blumen, Pflanzen, Blumenbindereibedarf . . . . .	46	8 179	777
421 15	Vermittlung von lebendem Vieh . . . . .	99	144 663	9 584
421 17	Vermittlung von sonstigen lebenden Tieren, zoologischem Bedarf . . . . .	16	4 619	473
421 5	Vermittlung von textilen Rohstoffen und Halbwaren, Häuten usw. . . . .	148	58 894	6 122
	darunter			
421 51	Vermittlung von Garnen (ohne Handarbeitgarne u.ä.)	53	24 075	2 373
421 53	Vermittlung von textilen Rohstoffen und Halbwaren (ohne Garne) . . . . .	70	28 884	3 105



## Umsatzsteuer nach wirtschaftlicher Gliederung

Steuerabzugsbetrag nach § 19 Abs. 3 UStG	Abziehbare Vorsteuerbeträge	Umsatzsteuer- Vorauszahlung	Steuerpflichtige mit Vorjahresumsätzen <sup>1)</sup>			Systematik- Nr.
			Steuer- pflichtige	steuerbarer Umsatz 1980	Veränderung gegenüber 1979	
1 000 DM				1 000 DM	%	
9	130 319	- 2 543	496	1 133 205	+ 14,3	416 65
-	7 234	647	48	62 246	+ 5,9	416 67
0	1 296	174	10	12 550	+ 10,1	416 9
9	571 603	63 686	749	4 824 044	+ 10,2	418
2	332 713	21 228	139	2 669 993	+ 11,9	418 1
1	126 345	23 531	302	1 118 873	+ 9,0	418 3
0	39 871	10 217	92	374 916	+ 4,7	418 31
1	86 474	13 313	210	743 957	+ 11,3	418 35
2	5 261	1 501	66	46 751	+ 5,7	418 5
3	77 268	15 334	115	781 759	+ 8,5	418 6
1	30 016	2 092	127	206 667	+ 2,6	418 8
14	1 457 859	132 420	1 164	14 184 805	+ 3,4	419
7	272 519	39 537	795	2 396 086	+ 8,3	419 1
-	96 538	12 357	78	824 300	+ 6,5	419 11
-	84 880	5 789	162	685 368	+ 8,8	419 13
2	12 192	2 414	50	112 417	+ 8,7	419 15
5	78 909	18 977	505	774 002	+ 9,9	419 17
-	198 286	29 642	85	2 527 063	- 0,8	419 4
-	143 598	20 932	45	1 702 194	- 3,9	419 41
-	54 689	8 710	40	824 870	+ 6,4	419 45
7	987 053	63 240	284	9 261 656	+ 3,4	419 8
0	158 804	- 7 068	70	1 295 512	+ 10,0	419 81
4	23 340	- 1 773	28	103 815	+ 10,6	419 82
2	804 909	72 081	186	7 862 329	+ 2,3	419 83
1 275	324 775	200 067	14 047	3 871 983	+ 11,5	42
39	18 253	1 946	363	226 815	+ 2,6	421
28	13 392	695	236	170 721	- 0,1	421 1
11	2 479	791	109	32 571	+ 11,1	421 11
2	350	425	32	6 929	+ 5,1	421 13
13	10 288	- 717	85	127 104	- 2,7	421 15
2	275	196	10	4 117	- 4,1	421 17
10	4 860	1 251	127	56 094	+ 11,6	421 5
1	2 091	281	48	22 506	+ 20,5	421 51
6	2 364	736	55	27 679	+ 9,1	421 53

Noch: 1. Steuerpflichtige, steuerbarer Umsatz \*) und

Systematik-Nr.	Wirtschaftliche Gliederung	Steuerpflichtige	Steuerbarer Umsatz	Umsatzsteuer vor Abzug der Vorsteuerbeträge
	<b>Noch: 4 Handel</b>			
422	Vermittlung von technischen Chemikalien, Erzen, Holz, Baustoffen usw. . . . .	1 754	555 134	64 501
422 2	Vermittlung von technischen Chemikalien, Rohdrogen, Kautschuk . . . . .	127	52 564	5 381
422 5	Vermittlung von festen Brennstoffen, Mineralölerzeugnissen . . . . .	171	83 710	10 743
422 51	Vermittlung von festen Brennstoffen, Mineralölerzeugnissen, o.a.S. . . . .	29	8 867	1 110
422 54	Vermittlung von festen Brennstoffen . . . . .	24	2 969	352
422 57	Vermittlung von Mineralölerzeugnissen (ohne Tankstellen) . . . . .	118	71 874	9 280
422 6	Vermittlung von Erzen, Stahl, NE-Metallen usw. . . . .	370	133 433	13 092
422 8	Vermittlung von Holz, Baustoffen, Installationsbedarf . . . . .	1 086	285 427	35 286
422 81	Vermittlung von Rohholz . . . . .	33	9 335	1 187
422 84	Vermittlung von Holzhalbwaren, Bauelementen aus Holz . . . . .	253	57 710	6 464
422 86	Vermittlung von Baustoffen, Bauelementen aus mineralischen Stoffen usw. . . . .	552	158 103	19 934
422 89	Vermittlung von Installationsbedarf für Gas, Wasser und Heizung . . . . .	248	60 279	7 701
423	Vermittlung von Nahrungsmitteln, Getränken, Tabakwaren . . . . .	1 553	446 788	45 652
423 1	Vermittlung von Nahrungsmitteln, Getränken, Tabakwaren, o.a.S. . . . .	322	115 749	11 926
423 3	Vermittlung von bestimmten Nahrungsmitteln . . . . .	629	222 260	19 820
423 32	Vermittlung von Speise- und Industriekartoffeln, Gemüse, Obst . . . . .	42	34 333	2 648
423 33	Vermittlung von Zucker, Süßwaren . . . . .	129	35 588	3 802
423 34	Vermittlung von Milcherzeugnissen, Fettwaren, Eiern . . . . .	53	24 447	1 291
423 35	Vermittlung von Wild, Geflügel, Fleisch, Fleischwaren . . . . .	181	71 558	6 429
423 36	Vermittlung von Kaffee, Tee, Rohkakao, Gewürzen . . . . .	38	6 160	705
423 37	Vermittlung von sonstigen Nahrungsmitteln . . . . .	186	50 175	4 944
423 6	Vermittlung von Getränken . . . . .	520	86 981	11 126
423 61	Vermittlung von Wein, Spirituosen . . . . .	426	68 697	8 802
423 65	Vermittlung von Bier, alkoholfreien Getränken . . . . .	94	18 284	2 323
423 9	Vermittlung von Tabakwaren . . . . .	82	21 798	2 781
424	Vermittlung von Textilien, Bekleidung, Schuhen, Lederwaren . . . . .	2 902	594 095	70 431
424 1	Vermittlung von Textilien, Bekleidung, Schuhen, Lederwaren, o.a.S. . . . .	778	145 161	17 416
424 2	Vermittlung von Meterware für Bekleidung und Wäsche . . . . .	185	27 826	2 293
424 3	Vermittlung von Oberbekleidung usw. . . . .	706	177 510	21 340
424 31	Vermittlung von Oberbekleidung . . . . .	630	157 345	18 956
424 34	Vermittlung von Kopfbedeckungen, Bekleidungszubehör . . . . .	59	7 486	885
424 37	Vermittlung von Kürschnerwaren . . . . .	17	12 680	1 498
424 5	Vermittlung von Herren-, Damen- und Kinderwäsche usw. . . . .	446	83 026	10 179
424 6	Vermittlung von Heim- und Haustextilien, Bodenbelägen, Bettwaren . . . . .	412	84 539	10 013
424 61	Vermittlung von Heimtextilien, Bodenbelägen, Bettwaren . . . . .	338	74 544	8 767
424 65	Vermittlung von Haus- und Tischwäsche . . . . .	74	9 995	1 246
424 7	Vermittlung von Leder-, Täschner- und Galanteriewaren (ohne Schuhe) . . . . .	176	29 093	3 655
424 71	Vermittlung von Leder- und Täschnerwaren (ohne Schuhe) . . . . .	121	20 027	2 486
424 75	Vermittlung von Galanteriewaren, Geschenkartikeln . . . . .	55	9 066	1 169
424 9	Vermittlung von Schuhen . . . . .	199	46 940	5 535

Anmerkungen S. 20

## Umsatzsteuer nach wirtschaftlicher Gliederung

Steuerabzugsbetrag nach § 19 Abs. 3 UStG	Abziehbare Vorsteuerbeträge	Umsatzsteuer- Vorauszahlung	Steuerpflichtige mit Vorjahresumsätzen <sup>1)</sup>			Systematik- Nr.
			Steuer- pflichtige	steuerbarer Umsatz 1980	Veränderung gegenüber 1979	
1 000 DM				1 000 DM	%	
107	39 518	24 837	1 410	442 307	+ 10,4	422
11	3 637	1 718	106	38 376	+ 50,0	422 2
15	8 387	2 338	130	53 005	+ 0,1	422 5
2	873	234	23	7 739	+ 11,4	422 51
-	145	208	14	2 157	- 1,4	422 54
13	7 370	1 897	93	43 109	- 1,6	422 57
20	7 583	5 487	337	108 658	+ 1,7	422 6
61	19 910	15 293	837	242 269	+ 12,5	422 8
1	738	449	25	8 042	+ 10,6	422 81
12	3 343	3 108	215	49 473	+ 14,7	422 84
36	12 276	7 603	394	130 866	+ 11,9	422 86
12	3 554	4 133	203	53 887	+ 12,4	422 89
122	25 491	19 713	1 343	395 768	+ 12,4	423
11	5 706	6 197	265	101 888	+ 13,0	423 1
49	12 644	6 880	541	199 449	+ 13,2	423 3
2	2 265	377	36	33 730	+ 48,0	423 32
7	1 790	2 005	108	31 507	- 4,5	423 33
4	1 306	- 19	42	21 264	- 3,7	423 34
17	4 175	1 997	149	61 645	+ 15,4	423 35
8	291	404	35	5 898	- 3,9	423 36
11	2 816	2 116	171	45 406	+ 17,0	423 37
51	5 096	5 960	466	81 768	+ 11,0	423 6
42	3 583	5 158	388	66 716	+ 7,2	423 61
8	1 513	802	78	15 052	+ 31,6	423 65
11	2 045	676	71	12 663	+ 6,5	423 9
123	41 085	29 009	2 550	534 003	+ 12,6	424
47	10 285	6 998	586	120 037	+ 3,2	424 1
8	1 010	1 291	179	27 451	+ 3,3	424 2
22	12 958	8 293	643	157 427	+ 16,6	424 3
17	11 283	7 590	572	139 219	+ 16,8	424 31
4	405	476	57	7 010	+ 10,8	424 34
-	1 270	228	14	11 199	+ 17,4	424 37
17	5 696	4 419	428	79 607	+ 22,0	424 5
16	6 258	3 721	372	79 696	+ 14,4	424 6
13	5 765	2 970	303	69 851	+ 13,6	424 61
3	494	750	69	9 845	+ 20,5	424 65
7	2 002	1 643	157	27 565	+ 8,4	424 7
3	1 341	1 140	111	18 985	+ 9,5	424 71
4	662	503	46	8 579	+ 6,0	424 75
6	2 876	2 645	185	42 219	+ 17,3	424 9

Noch: 1. Steuerpflichtige, steuerbarer Umsatz\*) und

Systematik-Nr.	Wirtschaftliche Gliederung	Steuerpflichtige	Steuerbarer Umsatz	Umsatzsteuer vor Abzug der Vorsteuerbeträge
	<b>Noch: 4 Handel</b>			
425	Vermittlung von Metallwaren, Einrichtungsgegenständen .	4 070	946 858	117 741
425 1	Vermittlung von Metall- und Kunststoffwaren usw., a.n.g. . . . . .	2 654	603 768	75 916
425 11	Vermittlung von Metall- und Kunststoffwaren, a.n.g.	1 471	329 924	41 587
425 15	Vermittlung von elektrotechnischen Erzeugnissen, a.n.g. . . . . .	1 183	273 843	34 329
425 3	Vermittlung von Feinkeramik und Glaswaren für den Haushalt . . . . .	117	28 273	3 281
425 6	Vermittlung von Möbeln, Kunstgegenständen u.ä. . . . .	936	220 078	26 894
425 7	Vermittlung von Rundfunk-, Fernseh- und phonotechnischen Geräten usw. . . . . .	96	40 512	5 085
425 71	Vermittlung von Rundfunk-, Fernseh- und phonotechnischen Geräten . . . . . .	85	37 165	4 772
425 75	Vermittlung von Musikinstrumenten . . . . . .	11	3 348	313
425 8	Vermittlung von Lacken, Farben, Tapeten . . . . .	200	38 763	4 632
425 9	Vermittlung von Holzwaren, a.n.g., Flecht- und Bürstenwaren, Kinderwagen . . . . . .	67	15 464	1 933
426	Vermittlung von feinmechanischen und optischen Erzeugnissen, Schmuck usw. . . . . .	328	79 632	9 973
426 3	Vermittlung von feinmechanischen, Foto- und optischen Erzeugnissen . . . . . .	104	30 847	3 870
426 31	Vermittlung von Foto- und Kinogeräten, fototechnischem und -chemischem Material . . . . .	63	18 879	2 356
426 35	Vermittlung von sonstigen feinmechanischen und optischen Erzeugnissen . . . . . .	41	11 968	1 515
426 6	Vermittlung von Uhren, Edelmetallwaren, Schmuck u.ä. .	117	16 506	2 087
426 7	Vermittlung von Spielwaren . . . . . .	56	17 718	2 183
426 9	Vermittlung von Sport- und Campingartikeln (ohne Campingmöbel) . . . . . .	51	14 561	1 832
427	Vermittlung von Fahrzeugen, Maschinen, technischem Bedarf . . . . . .	2 401	841 939	100 982
427 1	Vermittlung von Fahrzeugen, Fahrzeugteilen und -reifen	593	272 946	33 184
427 4	Vermittlung von Maschinen (ohne Spezialmaschinen) . .	1 114	392 931	45 969
427 45	Vermittlung von Landmaschinen, landwirtschaftlichen Geräten . . . . . .	82	24 697	3 162
427 47	Vermittlung von Maschinen (ohne Land- und Spezialmaschinen) . . . . . .	1 032	368 233	42 807
427 7	Vermittlung von technischem und Spezialbedarf verschiedener Wirtschaftszweige . . . . . .	694	176 063	21 829
427 71	Vermittlung von technischem Spezialbedarf für bestimmte Wirtschaftszweige . . . . . .	86	19 835	2 500
427 73	Vermittlung von chemisch-technischen Erzeugnissen .	315	79 540	9 940
427 75	Vermittlung von technischem Bedarf, a.n.g., Hanf- und Hartfasererzeugnissen . . . . . .	273	70 523	8 618
427 77	Vermittlung von Schuhmacherbedarf . . . . . .	20	6 165	770
428	Vermittlung von sonstigen Waren, Waren verschiedener Art, o.ä.S. . . . . .	3 562	764 155	90 558
428 1	Vermittlung von pharmazeutischen, kosmetischen u.ä. Erzeugnissen . . . . . .	422	82 016	9 948
428 11	Vermittlung von pharmazeutischen Erzeugnissen . . .	131	28 939	3 590
428 14	Vermittlung von medizinischen und orthopädischen Artikeln, Labor- und Friseurbedarf . . . . . .	112	23 509	2 693
428 17	Vermittlung von kosmetischen Erzeugnissen, Reinigungsmitteln u.ä. . . . . .	179	29 568	3 664
428 5	Vermittlung von Papier, Druckerzeugnissen (ohne Verpackungsmittel) . . . . . .	775	176 012	20 861
428 51	Vermittlung von Papier, Pappe (ohne Verpackungsmittel) . . . . . .	212	81 198	9 128

Anmerkungen S. 20

## Umsatzsteuer nach wirtschaftlicher Gliederung

Steuerabsatzbetrag nach § 19 Abs. 3 UStG	Abziehbare Vorsteuerbeträge	Umsatzsteuer- Vorauszahlung	Steuerpflichtige mit Vorjahresumsätzen <sup>1)</sup>			Systematik- Nr.
			Steuer- pflichtige	steuerbarer Umsatz 1980	Veränderung gegenüber 1979	
1 000 DM				1 000 DM	%	
286	63 565	53 387	3 401	837 432	+ 13,2	425
193	39 485	35 766	2 221	540 459	+ 14,0	425 1
90	20 686	20 687	1 251	299 923	+ 11,6	425 11
103	18 799	15 079	970	240 536	+ 17,2	425 15
13	2 002	1 258	94	25 718	+ 16,5	425 3
57	14 879	11 942	781	193 949	+ 10,4	425 6
9	3 214	1 859	62	29 332	+ 7,4	425 7
6	2 964	1 798	51	25 984	+ 6,5	425 71
3	250	61	11	3 348	+ 15,0	425 75
5	2 956	1 669	185	33 439	+ 20,6	425 8
10	1 030	893	58	14 535	+ 6,8	425 9
14	6 038	3 888	257	67 564	+ 10,8	426
7	1 799	2 050	84	26 990	+ 12,7	426 3
5	1 269	1 068	53	16 007	+ 12,0	426 31
2	530	982	31	10 983	+ 13,6	426 35
4	1 352	726	91	11 101	+ 5,8	426 6
2	1 749	418	46	16 451	+ 8,5	426 7
1	1 138	694	36	13 023	+ 14,4	426 9
110	67 960	32 751	1 964	730 155	+ 11,6	427
36	27 049	6 051	458	232 365	+ 5,0	427 1
39	28 501	17 344	938	344 044	+ 16,6	427 4
2	2 154	1 006	63	18 403	+ 6,4	427 45
37	26 347	16 338	875	325 641	+ 17,3	427 47
35	12 410	9 356	568	153 746	+ 11,7	427 7
1	1 432	1 063	62	16 735	- 7,4	427 71
21	5 597	4 314	268	73 612	+ 14,9	427 73
11	4 890	3 703	220	57 285	+ 14,4	427 75
2	491	277	18	6 113	+ 11,3	427 77
317	58 212	31 651	2 386	596 494	+ 12,2	428
53	6 113	3 707	344	63 900	+ 13,6	428 1
14	2 391	1 158	100	16 793	+ 9,2	428 11
7	1 538	1 146	89	19 693	+ 15,8	428 14
32	2 184	1 403	155	27 413	+ 14,9	428 17
65	12 264	8 262	638	159 877	+ 5,7	428 5
15	5 960	2 925	189	77 260	+ 2,8	428 51



Noch: 1. Steuerpflichtige, steuerbarer Umsatz<sup>\*)</sup> und

Systematik-Nr.	Wirtschaftliche Gliederung	Steuerpflichtige	Steuerbarer Umsatz	Umsatzsteuer vor Abzug der Vorsteuerbeträge
	<b>Noch: 4 Handel</b>			
428 54	Vermittlung von Schreib- und Papierwaren, Schul- und Büroartikeln . . . . .	297	50 913	6 392
428 57	Vermittlung von Büchern, Zeitschriften, Musikalien . . . . .	266	43 902	5 341
428 6	Vermittlung von Verpackungsmitteln . . . . .	223	55 475	6 684
428 7	Vermittlung von Altmaterial, Reststoffen . . . . .	34	5 520	595
428 8	Vermittlung von Waren verschiedener Art, o.a.S. . . . .	2 108	445 130	52 470
428 81	Vermittlung von Rohstoffen, Halb- und Fertigwaren, o.a.S. . . . .	1 232	262 330	31 853
428 82	Vermittlung von Rohstoffen und Halbwaren, o.a.S. . . . .	16	4 741	615
428 83	Vermittlung von Fertigwaren, o.a.S. . . . .	860	178 060	20 003
429	Versandhandelsvertretung . . . . .	491	65 298	7 705
429 3	Versandhandelsvertretung für Nahrungsmittel, Getränke, Tabakwaren . . . . .	18	1 556	192
429 31	Versandhandelsvertretung für Nahrungsmittel . . . . .	7	878	106
429 35	Versandhandelsvertretung für Getränke, Tabakwaren . . . . .	11	677	86
429 4	Versandhandelsvertretung für Textilien, Bekleidung, Schuhe, Lederwaren . . . . .	65	7 341	843
429 5	Versandhandelsvertretung für Metallwaren, Einrichtungsgegenstände . . . . .	164	23 952	3 085
429 51	Versandhandelsvertretung für Metall- und Kunststoffwaren, a.n.g. . . . .	29	5 011	646
429 54	Versandhandelsvertretung für elektrotechnische Erzeugnisse, a.n.g. . . . .	91	5 787	751
429 57	Versandhandelsvertretung für Möbel, Kunstgegenstände u.ä. . . . .	29	12 434	1 594
429 59	Versandhandelsvertretung für Einrichtungsgegenstände, a.n.g., Lacke, Farben, Tapeten . . . . .	15	719	94
429 6	Versandhandelsvertretung für feinmechanische und optische Erzeugnisse, Schmuck usw. . . . .	.	.	.
429 7	Versandhandelsvertretung für Fahrzeuge, Maschinen, technischen Bedarf . . . . .	.	.	.
429 8	Versandhandelsvertretung für sonstige Waren, Waren verschiedener Art, o.a.S. . . . .	233	29 454	3 211
<b>43</b>	<b>Einzelhandel . . . . .</b>	<b>102 878</b>	<b>130 495 172</b>	<b>14 594 453</b>
431	Einzelhandel mit Nahrungsmitteln, Getränken, Tabakwaren . . . . .	29 857	41 287 140	3 636 881
431 1	Einzelhandel mit Nahrungsmitteln, Getränken, Tabakwaren, o.a.S. . . . .	16 013	35 433 261	3 071 076
431 11	Einzelhandel mit Nahrungsmitteln, Getränken usw. (ohne Reformwaren), o.a.S. . . . .	15 703	35 294 196	3 058 181
431 15	Einzelhandel mit Reformwaren . . . . .	310	139 065	12 895
431 4	Einzelhandel mit Nahrungsmitteln . . . . .	7 713	2 929 087	209 280
431 41	Einzelhandel mit Milch, Fettwaren, Eiern . . . . .	1 496	413 165	30 752
431 42	Einzelhandel mit Fischen, Fischerzeugnissen . . . . .	447	150 410	10 264
431 43	Einzelhandel mit Wild, Geflügel . . . . .	207	91 589	6 047
431 44	Einzelhandel mit Süßwaren . . . . .	621	123 815	10 686
431 45	Einzelhandel mit Kaffee, Tee, Kakao . . . . .	142	54 663	4 538
431 46	Einzelhandel mit Fleisch, Fleischwaren . . . . .	1 464	1 044 301	71 335
431 47	Einzelhandel mit Brot, Konditorwaren . . . . .	699	238 081	17 711
431 48	Einzelhandel mit Kartoffeln, Gemüse, Obst . . . . .	2 468	694 928	48 644
431 49	Einzelhandel mit sonstigen Nahrungsmitteln . . . . .	169	118 135	9 304
431 6	Einzelhandel mit Getränken . . . . .	1 898	854 562	107 522
431 61	Einzelhandel mit Wein, Spirituosen . . . . .	362	139 002	17 276
431 65	Einzelhandel mit Bier, alkoholfreien Getränken . . . . .	1 536	715 560	90 247
431 9	Einzelhandel mit Tabakwaren . . . . .	4 233	2 070 230	249 002

Anmerkungen S. 20

## Umsatzsteuer nach wirtschaftlicher Gliederung

Steuerabsugsbetrag nach § 19 Abs. 3 UStG	Abziehbare Vorsteuerbeträge	Umsatzsteuer- Vorauszahlung	Steuerpflichtige mit Vorjahresumsätzen <sup>1)</sup>			Systematik- Nr.
			Steuer- pflichtige	steuerbarer Umsatz 1980	Veränderung gegenüber 1979	
1 000 DM				1 000 DM	%	
36	3 732	2 595	259	47 044	+ 13,4	428 54
15	2 572	2 741	190	35 572	+ 2,7	428 57
5	3 407	3 261	197	46 887	+ 7,1	428 6
2	394	198	20	3 361	+ 10,2	428 7
191	36 034	16 222	1 187	322 470	+ 16,4	428 8
107	21 639	10 099	666	180 683	+ 20,1	428 81
2	499	113	.	.	.	428 82
82	13 896	6 011	.	.	.	428 83
159	4 653	2 884	373	41 444	+ 7,9	429
3	66	122	17	1 426	- 4,9	429 3
1	26	78	6	748	- 11,5	429 31
2	40	44	11	677	+ 3,6	429 35
33	547	263	54	4 259	+ 5,1	429 4
30	2 002	1 046	147	13 978	+ 10,6	429 5
3	345	293	27	3 957	+ 11,9	429 51
26	300	424	81	5 093	+ 17,0	429 54
1	1 313	278	26	4 321	+ 5,5	429 57
0	43	51	13	608	- 7,3	429 59
.	.	.	.	.	.	429 6
-	.	.	.	.	.	429 7
90	1 814	1 306	147	19 202	+ 5,7	429 8
2 217	11 763 064	2 774 499	83 461	121 399 174	+ 6,0	<b>43</b>
255	3 297 831	320 001	25 174	39 459 207	+ 10,0	431
93	2 806 242	252 108	13 365	34 112 469	+ 10,8	431 1
92	2 796 311	249 176	13 104	33 985 296	+ 10,8	431 11
1	9 931	2 932	261	127 173	+ 4,0	431 15
115	180 194	28 823	6 680	2 669 070	+ 5,3	431 4
10	27 269	3 466	1 327	362 589	+ 3,1	431 41
3	8 894	1 364	378	139 871	+ 5,5	431 42
2	5 585	460	178	74 591	+ 12,1	431 43
39	8 285	2 341	465	102 041	- 5,7	431 44
4	3 821	706	99	39 725	+ 5,6	431 45
4	62 302	8 994	1 360	1 006 383	+ 3,8	431 46
2	13 987	3 691	629	228 503	+ 4,9	431 47
47	42 009	6 547	2 131	608 518	+ 10,2	431 48
5	8 042	1 255	113	106 849	+ 8,0	431 49
35	93 484	13 870	1 469	764 623	+ 5,4	431 6
8	14 852	2 394	255	122 430	+ 11,3	431 61
27	78 632	11 476	1 214	642 194	+ 4,3	431 65
13	217 911	25 200	3 660	1 913 044	+ 5,2	431 9



Noch: 1. Steuerpflichtige, steuerbarer Umsatz\*) und

Systematik-Nr.	Wirtschaftliche Gliederung	Steuerpflichtige	Steuerbarer Umsatz	Umsatzsteuer vor Abzug der Vorsteuerbeträge
	<b>Noch: 4 Handel</b>			
432	Einzelhandel mit Textilien, Bekleidung, Schuhen, Lederwaren . . . . .	18 533	20 297 973	2 614 157
432 1	Einzelhandel mit Textilien, Bekleidung, o.a.S. . . . .	5 384	3 864 132	495 112
432 2	Einzelhandel mit Meterware für Bekleidung und Wäsche .	260	101 584	12 483
432 3	Einzelhandel mit Oberbekleidung, Kinder- und Säuglingsbekleidung . . . . .	5 114	11 279 309	1 454 702
432 31	Einzelhandel mit Oberbekleidung, o.a.S. . . . .	1 146	2 084 153	270 166
432 33	Einzelhandel mit Herrenoberbekleidung . . . . .	705	877 354	113 530
432 35	Einzelhandel mit Damenoberbekleidung . . . . .	2 898	8 202 365	1 056 036
432 37	Einzelhandel mit Bekleidung und -zubehör für Kinder und Säuglinge . . . . .	365	115 438	14 970
432 4	Einzelhandel mit Wäsche und Bekleidungszubehör für Herren und Damen usw. . . . .	1 483	433 159	55 730
432 41	Einzelhandel mit Pullovern, Herrenwäsche, Damenblusen usw. . . . .	903	277 141	35 924
432 45	Einzelhandel mit Damenwäsche, Miederwaren . . . . .	360	113 582	14 299
432 48	Einzelhandel mit Kopfbedeckungen, Schirmen . . . . .	220	42 436	5 507
432 5	Einzelhandel mit Kurzwaren, Schneidereibedarf, Handarbeiten . . . . .	968	396 937	50 406
432 51	Einzelhandel mit Kurzwaren, Schneidereibedarf . . .	142	22 648	2 924
432 55	Einzelhandel mit Handarbeiten, Handarbeitsbedarf . .	826	374 289	47 482
432 6	Einzelhandel mit Kürschnerwaren . . . . .	317	213 382	27 325
432 7	Einzelhandel mit Heim- und Haustextilien, Bodenbelägen, Bettwaren . . . . .	1 927	1 222 264	157 611
432 71	Einzelhandel mit Gardinen, Dekorationsstoff . . . .	884	317 597	40 983
432 72	Einzelhandel mit Teppichen . . . . .	410	412 333	53 029
432 73	Einzelhandel mit Bodenbelägen (ohne Teppiche) . . .	328	287 519	37 040
432 74	Einzelhandel mit Bettwaren . . . . .	170	116 560	15 135
432 77	Einzelhandel mit Haus- und Tischwäsche . . . . .	135	88 255	11 424
432 8	Einzelhandel mit Schuhen, Lederwaren . . . . .	3 080	2 787 206	360 788
432 81	Einzelhandel mit Schuhen . . . . .	2 518	2 432 324	314 823
432 85	Einzelhandel mit Leder- und Täschnerwaren (ohne Schuhe) . . . . .	562	354 882	45 965
433	Einzelhandel mit Einrichtungsgegenständen (ohne elektrotechnische usw.) . . . . .	9 846	8 295 232	1 050 031
433 1	Einzelhandel mit Metall- und Kunststoffwaren, a.n.g. .	2 484	1 521 001	193 664
433 11	Einzelhandel mit Metall- und Kunststoffwaren, o.a.S.	297	260 531	32 421
433 13	Einzelhandel mit Kleiseisenwaren, Werkzeugen, Bauartikeln u.ä. . . . .	938	634 210	81 727
433 15	Einzelhandel mit Hausrat aus Metall und Kunststoff, a.n.g. . . . .	1 143	557 944	70 949
433 17	Einzelhandel mit Schneidwaren, Bestecken u.ä. . . .	106	68 317	8 567
433 3	Einzelhandel mit Feinkeramik und Glaswaren für den Haushalt . . . . .	676	406 422	52 239
433 4	Einzelhandel mit Möbeln (ohne Büromöbel) . . . . .	3 037	5 158 555	663 207
433 5	Einzelhandel mit Antiquitäten, Kunstgegenständen, Münzen . . . . .	2 028	605 580	63 528
433 51	Einzelhandel mit Antiquitäten, antiken Teppichen, Münzen . . . . .	847	230 316	24 065
433 54	Einzelhandel mit Kunstgegenständen, Bildern (ohne Antiquitäten) . . . . .	447	196 144	17 231
433 57	Einzelhandel mit kunstgewerblichen Erzeugnissen . .	734	179 120	22 232

Anmerkungen S. 20

Umsatzsteuer nach wirtschaftlicher Gliederung

Steuerabzugsbetrag nach § 19 Abs. 3 UStG	Abziehbare Vorsteuerbeträge	Umsatzsteuer- Vorauszahlung	Steuerpflichtige mit Vorjahresumsätzen <sup>1)</sup>			System- matik- Nr.
			Steuer- pflichtige	steuerbarer Umsatz 1980	Veränderung gegenüber 1979	
				1 000 DM	%	
1 000 DM						
597	1 959 791	642 420	15 148	18 644 349	+ 7,7	432
231	370 020	123 717	3 796	3 284 652	+ 6,9	432 1
20	9 239	3 186	213	65 805	+ 4,7	432 2
74	1 102 904	342 501	4 405	10 597 847	+ 7,0	432 3
29	202 692	66 809	950	1 771 503	- 8,1	432 31
13	81 666	31 582	619	832 027	+ 3,3	432 33
24	807 233	240 478	2 536	7 888 026	+ 11,6	432 35
9	11 314	3 633	300	106 291	+ 6,2	432 37
86	39 487	16 076	1 367	416 299	+ 3,1	432 4
47	25 672	10 161	843	269 414	+ 2,1	432 41
18	10 236	4 027	328	106 886	+ 5,3	432 45
22	3 580	1 888	196	39 999	+ 4,4	432 48
48	34 537	15 769	775	378 243	+ 8,8	432 5
24	2 023	873	115	19 875	+ 2,1	432 51
24	32 515	14 897	660	358 368	+ 9,2	432 55
7	20 121	7 173	244	163 668	+ 5,2	432 6
48	118 086	39 218	1 655	1 112 824	+ 8,6	432 7
26	26 626	14 338	775	291 936	+ 3,9	432 71
10	45 406	7 458	321	363 599	+ 10,9	432 72
3	27 455	9 483	287	265 155	+ 10,8	432 73
1	10 359	4 762	150	106 628	+ 9,7	432 74
8	8 240	3 177	122	85 506	+ 7,8	432 77
83	265 396	94 780	2 693	2 625 012	+ 11,7	432 8
73	233 576	80 694	2 238	2 295 381	+ 13,0	432 81
10	31 820	14 086	455	329 630	+ 3,4	432 85
393	809 340	238 963	7 476	7 290 132	+ 9,2	433
91	150 542	42 472	1 960	1 285 486	+ 9,1	433 1
11	27 971	4 157	173	168 019	+ 12,7	433 11
24	61 640	19 904	736	556 974	+ 9,5	433 13
42	54 672	16 151	961	495 762	+ 5,9	433 15
14	6 259	2 259	90	64 731	+ 23,1	433 17
18	38 940	13 171	561	349 491	+ 6,0	433 3
57	517 334	145 304	2 377	4 659 841	+ 9,2	433 4
181	45 668	17 617	1 390	484 625	+ 11,8	433 5
122	16 577	7 313	576	173 695	+ 13,0	433 51
30	12 625	4 583	320	169 695	+ 15,4	433 54
29	16 466	5 720	494	141 235	+ 6,6	433 57

Noch: 1. Steuerpflichtige, steuerbarer Umsatz<sup>\*)</sup> und

Systematik-Nr.	Wirtschaftliche Gliederung	Steuerpflichtige	Steuerbarer Umsatz	Umsatzsteuer vor Abzug der Vorsteuerbeträge
	<b>Noch: 4 Handel</b>			
433 6	Einzelhandel mit Galanteriewaren, Geschenkartikeln . .	587	171 757	21 645
433 7	Einzelhandel mit Tapeten . . . . .	646	229 974	29 662
433 8	Einzelhandel mit Installationsbedarf für Gas, Wasser und Heizung . . . . .	281	154 474	19 981
433 9	Einzelhandel mit Holzwaren, a.n.g., Korb- und Flechtwaren, Kinderwagen . . . . .	107	47 469	6 106
434	Einzelhandel mit elektrotechnischen Erzeugnissen, Musikinstrumenten usw. . . . .	5 721	4 614 499	581 212
434 1	Einzelhandel mit elektrotechnischen Erzeugnissen, a.n.g., Haushaltsgroßgeräten . . . . .	2 010	1 524 631	192 446
434 11	Einzelhandel mit elektrotechnischen Erzeugnissen, a.n.g. . . . .	1 639	1 071 011	133 876
434 15	Einzelhandel mit Öfen, Kühlschränken, Waschmaschinen	371	453 620	58 569
434 2	Einzelhandel mit Leuchten . . . . .	173	112 532	14 252
434 4	Einzelhandel mit Rundfunk-, Fernseh- und phonotechnischen Geräten . . . . .	3 020	2 647 505	336 653
434 5	Einzelhandel mit Musikinstrumenten, Musikalien . . . .	418	296 205	33 851
434 7	Einzelhandel mit Näh- und Strickmaschinen . . . . .	100	33 626	4 011
435	Einzelhandel mit Papierwaren, Druckerzeugnissen, Büromaschinen . . . . .	4 103	2 377 719	238 546
435 1	Einzelhandel mit Schreib- und Papierwaren, Schul- und Büroartikeln usw. . . . .	1 982	759 729	84 876
435 11	Einzelhandel mit Schreib- und Papierwaren, Schul- und Büroartikeln . . . . .	1 768	709 184	80 872
435 15	Einzelhandel mit Sammlerbriefmarken . . . . .	214	50 544	4 004
435 4	Einzelhandel mit Büchern, Zeitschriften, Zeitungen . .	1 686	1 023 349	78 103
435 41	Einzelhandel mit Büchern, Fachzeitschriften . . . .	910	766 539	55 431
435 45	Einzelhandel mit Unterhaltungszeitschriften, Zeitungen . . . . .	776	256 810	22 672
435 6	Einzelhandel mit Büromaschinen und -möbeln, Organisationsmitteln . . . . .	435	594 641	75 567
436	Einzelhandel mit pharmazeutischen, kosmetischen und medizinischen Erzeugnissen usw. . . . .	8 179	6 610 724	836 910
436 1	Apotheken . . . . .	4 710	4 939 131	638 510
436 4	Einzelhandel mit medizinischen und orthopädischen Artikeln . . . . .	223	236 245	24 885
436 5	Einzelhandel mit kosmetischen Erzeugnissen, Körperpflegemitteln . . . . .	506	209 262	26 309
436 6	Einzelhandel mit Drogerieartikeln, Reinigungsmitteln .	2 290	1 014 821	123 411
436 61	Drogerien u.ä. . . . .	2 133	984 688	119 584
436 65	Einzelhandel mit Feinseifen, Reinigungsmitteln, Bürstenwaren . . . . .	157	30 133	3 827
436 8	Einzelhandel mit Lacken, Farben . . . . .	450	211 265	23 795
437	Einzelhandel mit Kraft- und Schmierstoffen (Tankstellen)	5 204	2 554 274	326 600
437 1	Tankstellen (Absatz in fremdem Namen) . . . . .	4 333	1 487 127	188 498
437 5	Tankstellen (Absatz in eigenem Namen) . . . . .	871	1 067 147	138 102
438	Einzelhandel mit Fahrzeugen, Fahrzeugteilen und -reifen	5 940	11 440 079	1 460 874
438 1	Einzelhandel mit Kraftwagen, Kraftwagen- teilen und -reifen . . . . .	4 822	10 824 624	1 381 141
438 11	Einzelhandel mit Kraftwagen . . . . .	3 860	9 872 713	1 260 294
438 15	Einzelhandel mit Kraftwagenteilen und -reifen . . .	962	951 911	120 847
438 5	Einzelhandel mit Zweirädern, Zweiradteilen und -reifen	1 118	615 455	79 732

Anmerkungen S. 20

## Umsatzsteuer nach wirtschaftlicher Gliederung

Steuerabzugsbetrag nach § 19 Abs. 3 UStG	Abziehbare Vorsteuerbeträge	Umsatzsteuer- Vorauszahlung	Steuerpflichtige mit Vorjahresumsätzen <sup>1)</sup>			Systematik- Nr.
			Steuer- pflichtige	steuerbarer Umsatz 1980	Veränderung gegenüber 1979	
				1 000 DM	%	
1 000 DM						
25	16 871	4 702	393	137 271	+ 13,1	433 6
15	21 333	8 283	521	196 385	+ 7,9	433 7
1	13 955	6 011	203	138 521	+ 5,3	433 8
5	4 697	1 404	71	38 512	+ 16,5	433 9
87	471 150	109 078	4 489	4 161 987	+ 9,9	434
31	149 501	42 669	1 487	1 339 466	+ 9,8	434 1
25	102 211	31 415	1 200	924 476	+ 11,6	434 11
7	47 289	11 255	287	414 990	+ 6,1	434 15
2	9 471	4 729	142	103 987	+ 6,0	434 2
40	279 958	56 148	2 472	2 428 970	+ 11,2	434 4
8	29 105	4 649	307	262 499	+ 2,1	434 5
5	3 115	883	81	27 064	- 0,2	434 7
78	187 205	50 700	3 169	2 066 134	+ 9,9	435
36	64 098	20 569	1 549	677 724	+ 7,3	435 1
25	61 436	19 241	1 377	633 357	+ 6,9	435 11
11	2 662	1 328	172	44 368	+ 14,0	435 15
38	63 289	14 492	1 295	858 564	+ 7,7	435 4
19	44 979	10 199	737	654 652	+ 8,3	435 41
19	18 310	4 293	558	203 912	+ 5,8	435 45
3	59 819	15 639	325	529 845	+ 17,7	435 6
126	608 822	227 033	6 942	5 992 218	+ 5,8	436
27	456 225	181 796	4 077	4 556 884	+ 5,9	436 1
1	19 305	5 418	164	213 991	+ 16,5	436 4
44	18 919	7 327	370	191 472	+ 3,5	436 5
35	95 980	27 155	1 992	889 125	+ 3,1	436 6
15	93 385	25 949	1 872	864 124	+ 3,1	436 61
20	2 595	1 206	120	25 001	+ 4,0	436 65
18	18 393	5 337	339	140 747	+ 10,1	436 8
63	256 272	69 993	4 281	2 156 927	+ 7,4	437
54	130 200	58 148	3 703	1 292 397	+ 7,7	437 1
9	126 072	11 845	578	864 529	+ 6,9	437 5
200	1 200 313	257 742	4 425	10 007 946	- 3,7	438
175	1 133 613	245 019	3 469	9 475 754	- 4,4	438 1
134	1 037 555	220 469	2 733	8 627 859	- 5,3	438 11
41	96 058	24 550	736	847 894	+ 5,8	438 15
25	66 700	12 723	956	532 193	+ 11,1	438 5



Noch: 1. Steuerpflichtige, steuerbarer Umsatz \*) und

Systematik-Nr.	Wirtschaftliche Gliederung	Steuerpflichtige	Steuerbarer Umsatz	Umsatzsteuer vor Abzug der Vorsteuerbeträge
	<b>Noch: 4 Handel</b>			
439	Einzelhandel mit sonstigen Waren, Waren verschiedener Art . . . . .	15 495	33 017 531	3 849 243
439 1	Einzelhandel mit Blumen, Pflanzen . . . . .	4 370	1 076 360	81 245
439 2	Einzelhandel mit zoologischem Bedarf, lebenden Tieren, Sämereien . . . . .	1 270	529 506	48 127
439 3	Einzelhandel mit Waffen, Munition, Jagdgeräten . . . .	220	135 609	16 073
439 4	Einzelhandel mit feinmechanischen, Foto- und optischen Erzeugnissen . . . . .	1 028	794 625	101 878
439 41	Einzelhandel mit Foto- und Kinogeräten, fototechnischem und -chemischem Material . . . . .	667	581 559	74 696
439 45	Einzelhandel mit sonstigen feinmechanischen und optischen Erzeugnissen . . . . .	361	213 065	27 182
439 5	Einzelhandel mit Uhren, Edelmetallwaren, Schmuck . . .	2 146	1 147 163	146 590
439 6	Einzelhandel mit Spielwaren, Sportartikeln . . . . .	1 699	911 992	115 868
439 61	Einzelhandel mit Spielwaren . . . . .	605	338 881	43 066
439 65	Einzelhandel mit Sport- und Campingartikeln (ohne Campingmöbel) . . . . .	1 094	573 112	72 802
439 7	Einzelhandel mit Brennstoffen . . . . .	1 707	2 945 503	375 980
439 8	Einzelhandel mit Waren verschiedener Art . . . . .	1 712	24 466 000	2 836 707
439 81	Einzelhandel mit Waren verschiedener Art (ohne Nahrungsmittel) . . . . .	1 067	1 169 845	145 995
439 82	Einzelhandel mit Waren verschiedener Art, Hauptrichtung Nicht-Nahrungsmittel . . . . .	228	21 006 257	2 466 779
439 83	Einzelhandel mit Waren verschiedener Art, Hauptrichtung Nahrungsmittel . . . . .	417	2 289 898	223 933
439 9	Einzelhandel mit sonstigen Waren, a.n.g. . . . .	1 343	1 010 773	126 775
439 91	Einzelhandel mit sonstigen Waren, a.n.g. (ohne Gebrauchtwaren, a.n.g.) . . . . .	1 072	947 503	119 514
439 95	Einzelhandel mit Gebrauchtwaren, a.n.g. . . . .	271	63 269	7 261
<b>5 - 9</b>	<b>Übrige Wirtschaftsbereiche . . . . .</b>	<b>175 069</b>	<b>95 547 102</b>	<b>8 979 356</b>
<b>5</b>	<b>Verkehr, Nachrichtenübermittlung . . . . .</b>	<b>21 090</b>	<b>25 064 405</b>	<b>2 089 283</b>
51	Verkehr, Nachrichtenübermittlung (ohne Spedition usw.) . .	19 124	19 033 240	1 609 108
511 5	Eisenbahnen (ohne Deutsche Bundesbahn) . . . . .	17	522 103	63 700
512	Straßenverkehr, Parkplätze und -häuser . . . . .	18 445	13 647 101	1 287 161
512 1	Personenbeförderung im Straßenverkehr, o.a.S. . . . .	141	161 598	12 374
512 2	Personenbeförderung mit Stadtschnellbahnen und Straßenbahnen . . . . .	.	.	.
512 3	Berg- und Seilbahnverkehr . . . . .	18	20 703	2 138
512 31	Berg- und Seilbahnverkehr (ohne Ski-Schlepplifte) .	11	19 137	1 935
512 35	Ski-Schlepplifte . . . . .	7	1 567	203
512 4	Omnibusverkehr . . . . .	816	1 921 303	183 222
512 41	Omnibus-Ortsverkehr . . . . .	455	570 577	52 052
512 44	Omnibus-Überland-Linienverkehr . . . . .	40	1 104 365	105 017
512 47	Omnibus-Überland-Gelegenheitsverkehr . . . . .	321	246 361	26 153
512 5	Personenbeförderung mit Personenkraftwagen . . . . .	6 238	768 005	67 662
512 6	Personenbeförderung mit Gespannfahrzeugen . . . . .	.	.	.
512 7	Güterbeförderung im Straßenverkehr . . . . .	11 146	10 752 749	1 018 872
512 9	mit dem Straßenverkehr verbundene Tätigkeiten . . . .	40	11 463	1 478

Anmerkungen S. 20

## Umsatzsteuer nach wirtschaftlicher Gliederung

Steuerabzugsbetrag nach § 19 Abs. 3 UStG	Abziehbare Vorsteuerbeträge	Umsatzsteuer- Vorauszahlung	Steuerpflichtige mit Vorjahresumsätzen <sup>1)</sup>			System- matik- Nr.
			Steuer- pflichtige	steuerbarer Umsatz 1980	Veränderung gegenüber 1979	
				1 000 DM	%	
1 000 DM						
418	2 972 341	858 569	12 357	31 620 275	+ 2,3	439
67	63 737	17 443	3 449	930 907	+ 8,3	439 1
32	41 691	6 386	1 031	475 967	+ 10,0	439 2
9	13 885	2 125	182	129 068	+ 17,9	439 3
13	75 644	26 148	804	711 551	+ 6,6	439 4
10	60 666	13 993	536	528 796	+ 7,2	439 41
4	14 978	12 154	268	182 755	+ 5,1	439 45
63	100 482	45 902	1 911	1 067 607	+ 5,9	439 5
45	91 989	23 732	1 283	809 944	+ 8,9	439 6
26	32 291	10 702	507	313 850	+ 7,3	439 61
19	59 697	13 030	776	496 094	+ 10,0	439 65
18	352 188	23 689	1 543	2 677 601	- 3,0	439 7
38	2 133 267	686 210	1 207	23 976 253	+ 1,7	439 8
28	114 484	31 439	806	1 030 855	+ 7,1	439 81
7	1 817 549	632 381	155	20 816 377	+ 0,4	439 82
3	201 234	22 390	246	2 129 021	+ 13,5	439 83
133	99 460	26 934	947	841 380	+ 11,7	439 9
24	94 587	24 814	776	799 990	+ 12,3	439 91
110	4 873	2 120	171	41 390	+ 2,1	439 95
12 210	5 940 044	2 966 139	133 710	80 253 928	+ 8,3	5 - 9
998	1 600 696	444 198	17 202	22 051 197	+ 8,8	5 <sup>10</sup> 510
951	1 242 257	327 209	15 777	17 310 503	+ 7,7	51
-	67 214	- 3 594	11	346 972	+ 5,6	511 5
949	921 436	326 849	15 222	12 493 393	+ 7,9	512
5	11 423	920	110	153 783	+ 2,6	512 1
-	.	.	.	.	.	512 2
3	3 141	- 1 021	18	20 703	+ 38,6	512 3
2	3 054	- 1 137	11	19 137	+ 43,6	512 31
1	86	116	7	1 567	- 2,8	512 35
16	174 366	- 27 318	659	1 874 122	+ 8,5	512 4
8	47 950	3 900	362	544 775	+ 9,4	512 41
0	106 955	- 37 886	27	1 099 152	+ 7,7	512 44
8	19 461	6 668	270	230 195	+ 10,2	512 47
596	48 222	18 776	5 166	673 388	+ 8,6	512 5
.	.	.	.	.	.	512 6
325	682 365	334 528	9 196	9 750 660	+ 7,8	512 7
2	668	806	32	9 807	+ 3,5	512 9



Noch: 1. Steuerpflichtige, steuerbarer Umsatz\*) und

Systematik-Nr.	Wirtschaftliche Gliederung	Steuerpflichtige	Steuerbarer Umsatz	Umsatzsteuer vor Abzug der Vorsteuerbeträge
	<b>Noch: 5 - 9 Übrige Wirtschaftsbereiche</b>			
513	Binnenschifffahrt, -wasserstraßen, -häfen . . . . .	536	1 900 354	83 243
513 1	Binnenschifffahrt . . . . .	518	1 792 548	73 533
513 11	Personenbeförderung in der Binnenschifffahrt . . . . .	187	279 636	22 419
513 14	Güterbeförderung in der Binnenschifffahrt durch Reedereien . . . . .	299	1 353 397	47 336
513 17	Güterbeförderung in der Binnenschifffahrt durch Partikuliere . . . . .	21	97 217	3 307
513 19	Fluß- und Kanalfähren, Hafenschifffahrt . . . . .	11	62 299	469
513 9	mit der Binnenschifffahrt verbundene Tätigkeiten . . .	18	107 806	9 710
514	See- und Küstenschifffahrt, Seehäfen . . . . .	16	28 498	401
514 1	See- und Küstenschifffahrt . . . . .	.	.	.
514 9	mit der See- und Küstenschifffahrt verbundene Tätigkeiten . . . . .	.	.	.
515	Luftfahrt, Flugplätze . . . . .	96	2 609 658	137 731
515 1	Luftfahrt . . . . .	74	2 338 549	126 060
515 9	mit der Luftfahrt verbundene Tätigkeiten (Flugplätze)	22	271 109	11 671
516	Transport in Rohrleitungen . . . . .	14	325 527	36 872
55	Spedition, Lagerei, Verkehrsvermittlung . . . . .	1 966	6 031 164	480 175
551	Spedition, Lagerei . . . . .	997	5 040 797	436 306
551 1	Spedition . . . . .	904	4 469 689	371 424
551 5	Lagerei . . . . .	93	571 108	64 882
551 51	Lagerei (ohne Kühlhäuser) . . . . .	78	516 531	59 015
551 55	Kühlhäuser . . . . .	15	54 577	5 868
555	Verkehrsvermittlung . . . . .	969	990 367	43 869
555 1	Schiffsmaklerbüros und -agenturen . . . . .	43	334 103	2 245
555 5	Reiseveranstaltung und -vermittlung . . . . .	807	530 855	33 270
555 51	Reiseveranstaltung . . . . .	126	157 652	6 168
555 55	Reisevermittlung (Reisebüros) . . . . .	681	373 203	27 102
555 9	sonstige Verkehrsvermittlung . . . . .	119	125 409	8 354
6	<b>Kreditinstitute, Versicherungsgewerbe<sup>2)</sup></b> . . . . .	1 772	2 164 735	250 938
60	Kreditinstitute . . . . .	466	1 715 974	203 427
601	Kreditbanken . . . . .	23	409 054	52 604
602	Sparkassenwesen (ohne Post- und Bausparkassen) . . . . .	133	581 490	69 797
603	genossenschaftliche Kreditinstitute . . . . .	284	432 424	45 996
604	Realkreditinstitute . . . . .	.	.	.
605	Teilzahlungskreditinstitute . . . . .	.	.	.
606	Kreditinstitute mit Sonderaufgaben . . . . .	.	.	.
608	Bausparkassen . . . . .	.	.	.
609	sonstige Kreditinstitute . . . . .	12	65 041	8 450
61	Versicherungsgewerbe . . . . .	45	187 074	23 823
611	Lebensversicherung, Pensions- und Sterbekassen . . . . .	17	58 827	7 637
612	Krankenversicherung . . . . .	.	.	.
614	Schaden- und Unfallversicherung . . . . .	16	81 622	10 510
616	Rückversicherung . . . . .	.	.	.
65	mit dem Kredit- und Versicherungsgewerbe verbundene Tätigkeiten . . . . .	1 261	261 687	23 688
651	Finanzierungs-Leasing . . . . .	.	.	.
653	Leihhäuser . . . . .	.	.	.
655	Effektenbörsen, Vermittlung von Bankgeschäften . . . . .	388	133 341	10 703
657	Vermittlung von Versicherungen . . . . .	840	115 185	11 606

Anmerkungen S. 20

Umsatzsteuer nach wirtschaftlicher Gliederung

Steuerabzugsbetrag nach § 19 Abs. 3 UStG	Abziehbare Vorsteuerbeträge	Umsatzsteuer- Vorauszahlung	Steuerpflichtige mit Vorjahresumsätzen <sup>1)</sup>			Systematik- Nr.
			Steuer- pflichtige	steuerbarer Umsatz 1980	Veränderung gegenüber 1979	
				1 000 DM	%	
1 000 DM						
-	72 951	9 853	445	1 861 176	+ 12,4	513
-	67 396	5 698	432	1 754 495	+ 13,3	513 1
-	19 321	3 017	170	272 949	+ 1,5	513 11
-	45 784	1 195	242	1 325 691	+ 16,5	513 14
-	1 715	1 592	.	.	.	513 17
-	575	- 106	.	.	.	513 19
-	5 555	4 155	13	106 681	+ 0,1	513 9
-	285	115	10	16 078	+ 7,1	514
-	.	.	.	.	.	514 1
-	.	.	.	.	.	514 9
1	167 785	- 30 269	77	2 267 915	+ 3,7	515
1	155 773	- 29 909	57	1 997 129	+ 3,2	515 1
-	12 012	- 360	20	270 786	+ 7,7	515 9
-	12 586	24 256	12	324 969	+ 4,2	516
48	358 439	116 989	1 425	4 740 694	+ 13,2	55
15	325 771	105 971	737	4 190 322	+ 13,8	551
15	260 931	108 934	667	3 978 827	+ 14,0	551 1
-	64 840	- 2 963	70	211 494	+ 9,4	551 5
-	61 247	- 5 236	56	156 941	+ 9,9	551 51
-	3 593	2 273	14	54 553	+ 8,1	551 55
33	32 668	11 017	688	550 372	+ 9,2	555
2	2 501	- 259	29	95 891	+ 5,2	555 1
24	25 238	7 865	571	366 603	+ 12,1	555 5
2	5 399	766	87	59 412	- 5,4	555 51
22	19 840	7 098	484	307 192	+ 16,3	555 55
8	4 929	3 412	88	87 878	+ 1,9	555 9
129	212 221	38 085	-	-	-	6
2	188 444	14 582	-	-	-	60
-	62 898	- 10 440	-	-	-	601
-	61 027	8 603	-	-	-	602
-	26 044	19 930	-	-	-	603
-	.	.	-	-	-	604
-	.	.	-	-	-	605
-	.	.	-	-	-	606
-	.	.	-	-	-	608
2	5 391	3 056	-	-	-	609
1	11 687	12 042	-	-	-	61
1	1 148	6 473	-	-	-	611
-	.	.	-	-	-	612
-	8 321	2 149	-	-	-	614
-	.	.	-	-	-	616
127	12 090	11 461	-	-	-	65
-	.	.	-	-	-	651
.	.	.	-	-	-	653
26	5 508	5 170	-	-	-	655
100	5 865	5 631	-	-	-	657

# Noch: 1. Steuerpflichtige, steuerbarer Umsatz \*) und

Systematik-Nr.	Wirtschaftliche Gliederung	Steuerpflichtige	Steuerbarer Umsatz	Umsatzsteuer vor Abzug der Vorsteuerbeträge
	<b>Noch: 5 - 9 Übrige Wirtschaftsbereiche</b>			
<b>7</b>	<b>Dienstleistungen von Unternehmen und freien Berufen</b>	150 415	62 941 556	6 180 885
71	Gastgewerbe . . . . .	55 148	11 392 851	1 332 021
711	Beherbergungsgewerbe . . . . .	4 796	1 753 208	218 651
711 1	Hotels, Gasthöfe, Pensionen, Hotels garnis . . . . .	4 582	1 669 375	211 531
711 11	Hotels . . . . .	1 866	1 037 179	132 236
711 13	Gasthöfe . . . . .	1 134	306 427	38 642
711 15	Pensionen . . . . .	591	102 473	12 390
711 17	Hotels garnis . . . . .	991	223 296	28 263
711 9	sonstige Beherbergungsgaststätten (ohne Wohnheime usw.) . darunter	214	83 833	7 120
711 91	Erholungs- und Ferienheime . . . . .	54	37 319	2 027
711 95	Ferienhäuser, Ferienwohnungen . . . . .	31	3 429	429
711 97	Campingplätze . . . . .	71	15 530	1 175
711 98	Privatquartiere . . . . .	51	5 047	618
713	Gaststättengewerbe . . . . .	49 219	8 875 777	1 061 648
713 1	Speisewirtschaften, Imbißhallen . . . . .	13 571	3 342 672	390 415
713 11	Speisewirtschaften . . . . .	9 729	2 607 122	323 678
713 15	Imbißhallen . . . . .	3 842	735 549	66 737
713 9	sonstige Bewirtungsstätten (ohne Kantinen usw.) . . .	35 648	5 533 105	671 232
713 91	Schankwirtschaften . . . . .	28 522	4 038 041	507 446
713 93	Bars, Tanzlokale u.ä. . . . .	1 355	354 904	45 501
713 95	Cafés . . . . .	831	283 118	28 238
713 96	Eisdielen . . . . .	1 451	205 635	19 009
713 97	Trinkhallen . . . . .	3 433	648 007	70 617
713 99	sonstige Bewirtungsstätten, a.n.g. . . . .	56	3 400	422
715	Kantinen . . . . .	.	.	.
717	Schlaf- und Speisewagenbetriebe . . . . .	.	.	.
72	Heime (ohne Fremden-, Erholungs- und Ferienheime) . . . .	54	151 575	1 223
721	Wohnheime (ohne Wohnheime für Behinderte) . . . . .	35	123 562	732
721 1	Jugend-, Studenten- und Berufstätigenwohnheime . . . .	.	.	.
721 3	Altenwohnheime, Altenheime . . . . .	19	95 029	424
721 9	sonstige Wohnheime (ohne Wohnheime für Behinderte) . .	.	.	.
723	Heime für Säuglinge, Kinder und Jugendliche . . . . .	.	.	.
725	Einrichtungen zur Eingliederung und Pflege Behinderter u.ä. . . . .	.	.	.
727	Altenpflege- und -krankenheime . . . . .	.	.	.
728	Tagesheime . . . . .	.	.	.
73	Wäscherei, Körperpflege u.a. persönliche Dienstleistungen . . . . .	18 512	3 061 520	387 646
731	Wäscherei, Reinigung . . . . .	3 943	877 583	112 869
731 1	Wäscherei . . . . .	1 148	341 244	43 888
731 11	Wäscherei (ohne Annahmestellen) . . . . .	1 107	338 107	43 481
731 15	Annahmestellen für Wäscherei . . . . .	41	3 137	408
731 4	chemische Reinigung, Färberei . . . . .	2 247	494 397	63 645
731 41	chemische Reinigung und Färberei (ohne Annahmestellen) . . . . .	2 154	483 442	62 246
731 45	Annahmestellen für chemische Reinigung und Färberei . .	93	10 954	1 399
731 7	Heißmanglelei, Bügelei . . . . .	548	41 942	5 336

Anmerkungen S. 20

## Umsatzsteuer nach wirtschaftlicher Gliederung

Steuerabzugsbetrag nach § 19 Abs. 3 UStG	Abziehbare Vorsteuerbeträge	Umsatzsteuer- Vorauszahlung	Steuerpflichtige mit Vorjahresumsätzen <sup>1)</sup>			System- matik- Nr.
			Steuer- pflichtige	steuerbarer Umsatz 1980	Veränderung gegenüber 1979	
1 000 DM				1 000 DM	%	
10 896	3 675 227	2 478 880	114 914	52 933 786	+ 8,5	7
1 774	744 256	584 165	38 129	8 999 259	+ 4,8	71
290	112 533	105 494	4 112	1 594 345	+ 6,2	711
253	109 169	101 795	3 926	1 516 936	+ 6,0	711 1
17	68 010	63 935	1 539	923 566	+ 5,2	711 11
26	20 925	17 667	988	287 285	+ 6,9	711 13
62	7 016	5 309	466	90 707	+ 9,0	711 15
147	13 218	14 883	933	215 378	+ 6,8	711 17
38	3 364	3 699	186	77 409	+ 10,4	711 9
5	821	1 192	46	35 273	+ 16,9	711 91
8	215	207	29	3 175	+ 20,6	711 95
5	735	427	58	11 903	- 0,4	711 97
20	338	259	47	4 621	- 0,1	711 98
1 402	597 964	461 133	33 108	6 938 585	+ 4,5	713
312	210 475	179 241	10 881	2 997 574	+ 4,5	713 1
225	164 246	158 852	8 082	2 374 715	+ 4,0	713 11
87	46 229	20 389	2 799	622 859	+ 5,6	713 15
1 090	387 489	281 892	22 227	3 941 012	+ 4,5	713 9
945	280 680	225 255	17 825	2 831 194	+ 4,2	713 91
24	21 866	23 590	973	294 165	+ 1,3	713 93
29	15 199	12 970	673	258 945	+ 7,1	713 95
48	10 378	8 560	1 187	176 992	+ 8,2	713 96
42	59 127	11 336	1 558	378 405	+ 6,7	713 97
2	240	180	11	1 311	- 17,4	713 99
.	.	.	.	.	.	715
-	.	.	.	.	.	717
4	1 187	29	45	150 783	+ 17,2	72
3	548	180	30	123 231	+ 22,9	721
.	.	.	.	.	.	721 1
1	205	215	17	94 853	+ 29,5	721 3
-	.	.	.	.	.	721 9
-	.	.	.	.	.	723
-	.	.	.	.	.	725
-	.	.	.	.	.	727
.	.	.	.	.	.	728
3 997	155 399	227 570	15 988	2 790 137	+ 6,7	73
1 055	50 154	61 483	3 280	800 953	+ 6,7	731
275	19 763	23 800	1 020	325 435	+ 10,1	731 1
258	19 537	23 635	995	323 522	+ 10,1	731 11
17	226	165	25	1 912	+ 7,5	731 15
357	27 947	35 226	1 778	436 669	+ 4,5	731 4
335	27 069	34 727	1 737	430 524	+ 4,3	731 41
22	878	498	41	6 145	+ 14,9	731 45
423	2 444	2 458	482	38 849	+ 4,4	731 7

Noch: 1. Steuerpflichtige, steuerbarer Umsatz<sup>\*)</sup> und

Systematik-Nr.	Wirtschaftliche Gliederung	Steuerpflichtige	Steuerbarer Umsatz	Umsatzsteuer vor Abzug der Vorsteuerbeträge
	<b>Noch: 5 - 9 Übrige Wirtschaftsbereiche</b>			
735	Friseur- und sonstige Körperpflegegewerbe . . . . .	12 756	1 513 322	194 240
735 1	Friseurgewerbe . . . . .	11 642	1 406 876	181 599
735 11	Damen- und Herrenfriseurgewerbe . . . . .	7 726	957 032	123 467
735 14	Damenfriseurgewerbe . . . . .	2 865	337 476	43 618
735 17	Herrenfriseurgewerbe . . . . .	1 051	112 368	14 514
735 4	Kosmetik . . . . .	1 029	89 168	11 131
735 41	Kosmetik (ohne Hand- und Fußpflege) . . . . .	529	43 947	5 511
735 45	Hand- und Fußpflege . . . . .	500	45 221	5 620
735 7	Saunas und Bäder (ohne medizinische Bäder) . . . . .	85	17 278	1 510
735 71	Saunas und Dampfbäder (ohne medizinische Bäder) . .	57	9 963	899
735 75	Wannen- und Brausebäder (ohne medizinische Bäder) .	28	7 315	611
739	sonstige persönliche Dienstleistungen . . . . .	1 813	670 615	80 536
739 1	fotografisches Gewerbe . . . . .	788	328 409	38 784
739 3	Versteigerungsgewerbe . . . . .	64	35 925	3 216
739 5	Ehevermittlung . . . . .	78	8 792	1 108
739 7	Bestattungsinstitute . . . . .	763	237 935	30 019
739 9	sonstige persönliche Dienstleistungen, a.n.g. . . . .	120	59 553	7 410
74	Gebäudereinigung, Abfallbeseitigung u.a. hygienische Einrichtungen . . . . .	3 745	2 581 228	327 735
741	Gebäudereinigung u.ä. (ohne Fassaden-) . . . . .	3 308	1 747 330	225 710
741 1	Schornsteinfegergewerbe . . . . .	1 373	206 201	26 710
741 9	sonstige Gebäudereinigung u.ä. (ohne Fassaden-) . . .	1 935	1 541 129	199 000
745	Abfall- und Abwasserbeseitigung, sonstige hygienische Einrichtungen . . . . .	437	833 898	102 025
745 1	Abfallbeseitigung . . . . .	163	598 799	74 317
745 2	Abwasserbeseitigung . . . . .	66	46 868	5 282
745 3	sonstige hygienische Einrichtungen . . . . .	208	188 231	22 425
75	Bildung, Wissenschaft, Kultur, Sport, Unterhaltung . . . .	10 475	4 963 483	270 702
751	Wissenschaft, Forschung, Unterricht . . . . .	3 903	774 003	48 503
751 1	Hochschulen . . . . .	.	.	.
751 2	wissenschaftliche Bibliotheken und Archive . . . . .	.	.	.
751 3	sonstige wissenschaftliche Einrichtungen . . . . .	279	75 808	5 802
751 4	selbständige Wissenschaftler . . . . .	103	22 027	1 711
751 5	Schulen der allgemeinen und beruflichen Aus- und Fortbildung u.ä. . . . .	94	129 727	2 011
751 6	Kindergärten und -horte . . . . .	.	.	.
751 7	Flug- und Kraftfahrerschulen . . . . .	2 748	378 082	26 577
751 71	Flugschulen . . . . .	4	1 017	128
751 75	Kraftfahrerschulen . . . . .	2 744	377 064	26 449
751 9	sonstiger Unterricht und selbständige Lehrer, a.n.g. .	663	161 555	11 742
751 91	selbständige Lehrer für Musik- und anderen Kunstunterricht . . . . .	49	4 157	321
751 95	sonstige selbständige Lehrer, a.n.g. . . . .	102	13 112	915
751 99	sonstiger Unterricht, a.n.g. . . . .	512	144 285	10 507

Anmerkungen S. 20



## Umsatzsteuer nach wirtschaftlicher Gliederung

Steuerabzugsbetrag nach § 19 Abs. 3 UStG	Abziehbare Vorsteuerbeträge	Umsatzsteuer- Vorauszahlung	Steuerpflichtige mit Vorjahresumsätzen <sup>1)</sup>			System- matik- Nr.
			Steuer- pflichtige	steuerbarer Umsatz 1980	Veränderung gegenüber 1979	
1 000 DM				1 000 DM	%	
2 815	62 001	129 084	11 227	1 383 816	+ 4,5	735
2 451	53 897	124 921	10 434	1 300 548	+ 4,4	735 1
1 415	36 641	85 196	6 806	875 040	+ 4,5	735 11
636	13 106	29 787	2 631	318 200	+ 3,9	735 14
400	4 150	9 938	997	107 308	+ 4,5	735 17
359	7 010	3 753	743	70 246	+ 8,5	735 4
153	3 857	1 497	323	30 653	+ 13,6	735 41
206	3 152	2 256	420	39 593	+ 4,8	735 45
5	1 094	410	50	13 022	+ 1,5	735 7
5	535	359	31	7 963	+ 15,3	735 71
0	559	51	19	5 059	- 14,5	735 75
127	43 243	37 003	1 481	605 368	+ 11,8	739
53	22 939	15 730	631	303 366	+ 11,2	739 1
6	2 337	872	49	28 943	+ 6,4	739 3
7	608	493	42	6 354	+ 8,7	739 5
37	15 316	14 609	674	217 106	+ 9,2	739 7
23	2 044	5 299	85	49 599	+ 35,0	739 9
195	102 508	224 953	3 091	2 205 901	+ 12,3	74
157	48 368	177 131	2 763	1 596 932	+ 12,1	741
-	4 931	21 760	1 292	198 443	+ 11,7	741 1
157	43 437	155 371	1 471	1 398 489	+ 12,2	741 9
39	54 141	47 823	328	608 969	+ 12,6	745
12	39 878	34 414	98	385 773	+ 11,1	745 1
4	3 077	2 202	48	42 556	+ 26,4	745 2
22	11 186	11 207	182	180 640	+ 12,9	745 3
880	198 806	69 521	8 598	4 465 827	+ 7,5	75
239	34 253	13 966	3 396	711 077	+ 5,5	751
-	.	.	.	.	.	751 1
.	.	.	.	.	.	751 2
35	5 481	272	248	68 269	+ 14,6	751 3
25	771	918	56	14 237	+ 35,0	751 4
10	1 272	724	80	120 180	+ 8,4	751 5
-	.	.	.	.	.	751 6
48	17 363	9 147	2 442	350 189	+ 1,8	751 7
-	103	25	4	1 017	+ 13,3	751 71
48	17 260	9 122	2 438	349 171	+ 1,7	751 75
119	7 853	3 758	556	151 471	+ 5,9	751 9
18	170	133	43	3 857	+ 9,0	751 91
20	593	300	76	10 452	+ 1,9	751 95
82	7 090	3 325	437	137 161	+ 6,2	751 99



Noch: 1. Steuerpflichtige, steuerbarer Umsatz<sup>\*)</sup> und

Systematik-Nr.	Wirtschaftliche Gliederung	Steuerpflichtige	Steuerbarer Umsatz	Umsatzsteuer vor Abzug der Vorsteuerbeträge
Noch: 5 - 9 Übrige Wirtschaftsbereiche				
755	Kultur, Kunst, Sport, Unterhaltung . . . . .	6 572	4 189 481	222 200
755 1	Filmtheater . . . . .	391	380 045	29 158
755 2	Filmherstellung . . . . .	180	77 862	7 975
755 3	Filmverleih und -vertrieb . . . . .	106	96 660	9 213
755 4	Theater, Orchester, Künstler, Schriftsteller . . . . .	1 733	319 671	27 132
755 41	Theater, Opernhäuser . . . . .	39	18 241	860
755 42	Varietés, Kleinkunsthöfen . . . . .	38	30 687	1 957
755 43	Orchester, Chöre, Balette . . . . .	120	24 924	1 785
755 44	selbständige bildende Künstler . . . . .	977	167 265	15 820
755 45	selbständige Komponisten und Musikbearbeiter . . . . .	169	23 855	1 866
755 46	selbständige Bühnen-, Film- und Rundfunkkünstler . . . . .	118	30 113	3 073
755 47	selbständige Schriftsteller . . . . .	243	21 541	1 525
755 48	selbständige Artisten . . . . .	29	3 045	247
755 6	Museen, Kunstaussstellungen, zoologische u.ä. Gärten . . . . .	67	77 202	6 034
755 7	allgemeinbildende und unterhaltende Büchereien . . . . .	274	70 040	6 733
755 8	Sport . . . . .	856	365 245	21 106
755 81	Sporteinrichtungen . . . . .	598	333 446	18 466
755 84	selbständige Sportler . . . . .	24	1 826	160
755 87	selbständige Sportlehrer, Sportschulen . . . . .	234	29 973	2 480
755 9	Dienstleistungen zur Unterhaltung, a.n.g. . . . .	2 965	2 802 755	114 848
755 91	Schau- und Fahrgeschäfte . . . . .	786	128 552	10 390
755 92	Ausspielgeschäfte . . . . .	124	17 507	1 560
755 94	Wett- und Lotteriewesen . . . . .	801	1 994 797	21 461
755 95	Spielbanken und -klubs . . . . .	14	20 111	347
755 96	Betrieb von Spielautomaten . . . . .	1 139	618 176	79 262
755 98	selbständige Lehrer und Unterricht für unterhaltende Tätigkeiten . . . . .	101	23 612	1 828
76	Verlagsgewerbe . . . . .	1 045	3 932 702	394 965
760 1	Buchverlag . . . . .	341	1 029 818	89 224
760 11	Buchverlag (ohne Adreßbuchverlag) . . . . .	326	964 162	80 924
760 15	Adreßbuchverlag . . . . .	15	65 656	8 300
760 3	Musikverlag . . . . .	131	70 267	7 489
760 5	Zeitschriftenverlag . . . . .	211	1 477 026	157 617
760 51	Verlag von Fachzeitschriften . . . . .	57	317 237	29 419
760 55	Verlag von allgemeinen Zeitschriften . . . . .	99	1 027 837	114 126
760 59	Verlag von sonstigen Zeitschriften . . . . .	55	131 952	14 072
760 7	Zeitungsverlag . . . . .	130	1 092 142	118 602
760 71	Verlag von Tageszeitungen . . . . .	119	1 057 763	114 716
760 75	Verlag von Wochen- und Sonntagszeitungen . . . . .	11	34 379	3 886
760 9	sonstiges Verlagsgewerbe . . . . .	232	263 449	22 034
760 91	Verlag von Bildern, Gravierungen, Postkarten . . . . .	13	3 226	401
760 99	sonstiges Verlagsgewerbe, a.n.g. . . . .	219	260 223	21 633
77	Gesundheits- und Veterinärwesen . . . . .	2 895	2 087 506	72 632
771	Gesundheitswesen . . . . .	2 209	1 957 107	62 708
771 1	freiberufliches Gesundheitswesen . . . . .	1 945	913 703	30 480
771 11	Arztpraxen (ohne Zahn- und Tierarztpraxen) . . . . .	332	117 403	5 540
771 14	Zahnarztpraxen . . . . .	1 157	660 674	15 471
771 17	Heilpraktikerpraxen . . . . .	29	6 601	425
771 19	sonstige selbständige Tätigkeiten im Gesundheitswesen . . . . .	427	129 025	9 044

## Umsatzsteuer nach wirtschaftlicher Gliederung

Steuerabzugsbetrag nach § 19 Abs. 3 UStG	Abziehbare Vorsteuerbeträge	Umsatzsteuer- Vorauszahlung	Steuerpflichtige mit Vorjahresumsätzen <sup>1)</sup>			Systematik- Nr.
			Steuer- pflichtige	steuerbarer Umsatz 1980	Veränderung gegenüber 1979	
1 000 DM				1 000 DM	%	
642	164 553	55 556	5 202	3 754 750	+ 7,8	755
8	25 332	3 773	324	297 361	+ 9,9	755 1
6	4 511	3 437	136	64 934	+ 16,3	755 2
2	8 255	633	76	71 492	+ 21,7	755 3
232	16 929	9 940	1 430	263 434	+ 1,6	755 4
4	672	182	25	15 272	- 6,8	755 41
3	2 255	- 301	29	28 632	- 14,2	755 42
21	910	853	88	15 986	+ 5,9	755 43
104	8 544	7 163	839	147 102	+ 5,3	755 44
24	832	1 002	141	20 161	- 4,5	755 45
11	2 436	618	87	15 225	+ 15,1	755 46
59	493	969	201	18 447	+ 2,6	755 47
7	787	- 546	20	2 608	+ 5,4	755 48
3	5 703	318	46	69 809	+ 24,5	755 6
26	4 776	1 898	248	66 897	+ 4,6	755 7
109	21 044	- 472	511	300 558	+ 1,8	755 8
71	18 659	- 689	352	275 669	+ 1,8	755 81
3	762	- 605	11	645	- 8,9	755 84
34	1 624	821	148	24 245	+ 1,5	755 87
255	78 003	36 029	2 431	2 620 264	+ 8,2	755 9
87	9 552	759	673	112 602	+ 10,0	755 91
15	1 232	312	99	13 373	+ 5,1	755 92
68	14 682	6 528	661	1 968 148	+ 6,3	755 94
1	486	- 140	12	2 533	+ 13,8	755 95
73	50 591	28 214	907	503 210	+ 16,5	755 96
11	1 460	356	79	20 398	+ 3,5	755 98
21	234 661	157 402	824	3 354 076	+ 8,5	76
3	62 322	26 624	287	981 044	+ 4,6	760 1
3	60 835	19 812	280	928 033	+ 3,2	760 11
-	1 487	6 812	7	53 011	+ 38,0	760 15
6	4 395	3 086	106	62 219	+ 10,1	760 3
9	81 926	73 129	153	1 191 681	+ 9,7	760 5
1	19 399	8 316	42	236 341	+ 12,7	760 51
8	54 469	58 923	76	859 554	+ 8,6	760 55
0	8 057	5 890	35	95 785	+ 12,7	760 59
1	71 469	47 105	106	907 890	+ 9,8	760 7
1	67 569	47 119	.	.	.	760 71
-	3 899	- 13	.	.	.	760 75
3	14 550	7 457	172	211 243	+ 14,1	760 9
1	175	224	10	2 062	+ 8,4	760 91
2	14 374	7 233	162	209 181	+ 14,2	760 99
171	49 096	23 000	2 126	1 807 556	+ 13,4	77
140	41 471	20 737	1 511	1 686 715	+ 13,6	771
124	20 173	10 153	1 353	722 893	+ 12,3	771 1
34	3 405	2 097	249	81 986	+ 14,4	771 11
37	10 924	4 488	776	523 411	+ 10,5	771 14
4	251	170	21	5 473	- 13,9	771 17
49	5 594	3 398	307	112 023	+ 21,9	771 19

# Noch: 1. Steuerpflichtige, steuerbarer Umsatz<sup>\*)</sup> und

Systematik-Nr.	Wirtschaftliche Gliederung	Steuerpflichtige	Steuerbarer Umsatz	Umsatzsteuer vor Abzug der Vorsteuerbeträge
Noch: 5 - 9 Übrige Wirtschaftsbereiche				
771 5	Einrichtungen des Gesundheitswesens . . . . .	264	1 043 404	32 228
771 51	Krankenhäuser . . . . .	68	733 560	11 838
771 59	sonstige Einrichtungen des Gesundheitswesens . . . . .	196	309 844	20 390
774	Veterinärwesen . . . . .	686	130 399	9 924
774 1	freiberufliches Veterinärwesen . . . . .	671	127 382	9 678
774 11	Tierarztpraxen . . . . .	634	123 091	9 238
774 19	sonstiges freiberufliches Veterinärwesen . . . . .	37	4 291	440
774 5	Einrichtungen des Veterinärwesens . . . . .	15	3 017	247
78	Dienstleistungen für Unternehmen . . . . .	39 949	20 829 068	1 998 998
781	Rechts- und Steuerberatung, Wirtschaftsprüfung usw. . .	16 517	6 585 780	509 728
781 1	Rechtsberatung . . . . .	5 007	1 828 900	121 467
781 11	Rechtsanwaltspraxen mit Notariat . . . . .	1 885	703 179	46 503
781 13	Rechtsanwaltspraxen ohne Notariat . . . . .	2 743	926 278	61 471
781 15	Notariat . . . . .	167	142 017	9 224
781 17	Patentanwaltspraxen . . . . .	33	25 104	1 601
781 19	sonstige Rechtsberatung . . . . .	179	32 322	2 668
781 4	Steuerberatung . . . . .	7 203	2 207 326	150 690
781 41	Praxen von Steuerberatern, Steuerberatungsgesellschaften . . . . .	1 746	856 215	59 350
781 45	Praxen von Steuerbevollmächtigten . . . . .	5 457	1 351 111	91 341
781 7	Wirtschaftsprüfung, wirtschaftliche Unternehmensberatung . . . . .	301	180 373	14 006
781 71	Praxen von Wirtschaftsprüfern, Wirtschaftsprüfungsgesellschaften . . . . .	278	171 042	13 385
781 75	Praxen von vereidigten Buchprüfern, Buchprüfungsgesellschaften . . . . .	23	9 331	621
781 9	sonstige Wirtschaftsberatung . . . . .	4 006	2 369 182	223 565
781 91	Aufsichtsratsstätigkeit . . . . .	440	62 361	7 281
781 95	Anlageberatung (ohne Effektenvermittlung) . . . . .	60	72 353	8 793
781 99	sonstige wirtschaftliche Unternehmensberatung, a.n.g. . . . .	3 506	2 234 468	207 490
784	technische Beratung und Planung . . . . .	14 114	5 951 412	492 053
784 1	Architekturbüros . . . . .	8 520	2 539 753	188 932
784 3	Büros beratender Ingenieure . . . . .	5 327	3 229 862	288 210
784 31	Ingenieurbüros für bautechnische Gesamtplanung . . .	565	228 847	18 375
784 33	Ingenieurbüros für technische Fachplanung . . . . .	4 576	2 944 161	264 342
784 35	baufachliche Gutachter . . . . .	47	7 427	679
784 37	Büros für technisch-wirtschaftliche Beratung . . . . .	139	49 426	4 813
784 5	Vermessungsbüros . . . . .	106	46 114	3 672
784 7	chemische, chemotechnische und physikalische Laboratorien . . . . .	161	135 683	11 238
787	Werbung . . . . .	5 366	4 629 891	578 129
787 1	Werbegestaltung und -durchführung . . . . .	4 359	3 958 050	494 056
	darunter			
787 11	Ateliers für Gebrauchsgraphik . . . . .	486	127 435	14 393
787 12	Schaufenstergestaltung . . . . .	249	22 074	2 841
787 13	Plakatanschlag- und Verkehrsmittelwerbung . . . . .	57	50 784	6 594
787 19	sonstige Werbegestaltung und -durchführung . . . . .	3 497	3 472 911	433 532
787 5	Werbeberatung und -vermittlung . . . . .	1 007	671 841	84 073

## Umsatzsteuer nach wirtschaftlicher Gliederung

Steuerabzugsbetrag nach § 19 Abs. 3 UStG	Abziehbare Vorsteuerbeträge	Umsatzsteuer- Vorauszahlung	Steuerpflichtige mit Vorjahresumsätzen <sup>1)</sup>			Systematik- Nr.
			Steuer- pflichtige	steuerbarer Umsatz 1980	Veränderung gegenüber 1979	
				1 000 DM	%	
1 000 DM						
16	21 298	10 585	158	963 822	+ 14,6	771 5
7	8 032	3 717	58	672 884	+ 10,6	771 51
9	13 266	6 868	100	290 939	+ 25,1	771 59
31	7 625	2 263	615	120 841	+ 10,9	774
25	7 484	2 164	600	117 824	+ 10,7	774 1
14	7 257	1 962	569	113 870	+ 11,0	774 11
11	227	202	31	3 954	+ 4,0	774 19
6	142	99	15	3 017	+ 17,9	774 5
2 267	1 163 742	825 765	32 070	18 009 230	+ 10,4	78
878	231 850	271 343	13 605	5 843 887	+ 8,3	781
123	34 744	86 462	4 167	1 660 267	+ 7,5	781 1
26	12 596	33 825	1 514	636 674	+ 7,7	781 11
68	18 485	42 855	2 356	844 153	+ 8,2	781 13
4	1 719	7 492	135	129 042	+ 6,1	781 15
-	793	802	28	22 785	- 6,7	781 17
25	1 150	1 488	134	27 614	+ 4,4	781 19
370	57 254	93 809	6 319	2 025 891	+ 10,2	781 4
72	23 700	35 543	1 424	769 729	+ 9,6	781 41
298	33 555	58 266	4 895	1 256 163	+ 10,5	781 45
9	6 867	7 568	204	150 472	+ 7,0	781 7
7	6 646	7 169	186	141 958	+ 6,4	781 71
2	221	399	18	8 513	+ 17,4	781 75
376	132 985	83 503	2 915	2 007 257	+ 7,2	781 9
158	1 122	6 001	364	43 272	+ 10,4	781 91
5	4 602	4 185	34	66 197	+ 39,6	781 95
213	127 261	73 317	2 517	1 897 788	+ 6,2	781 99
556	289 729	201 091	11 482	5 110 663	+ 12,1	784
313	99 589	88 865	7 333	2 256 901	+ 12,8	784 1
231	159 412	128 075	3 935	2 686 268	+ 11,1	784 3
15	10 923	7 381	373	144 876	+ 5,2	784 31
206	145 967	117 736	3 437	2 494 780	+ 11,3	784 33
4	324	351	35	5 859	+ 39,5	784 35
6	2 198	2 607	90	40 754	+ 18,4	784 37
5	1 833	1 833	74	38 194	- 4,2	784 5
7	28 896	- 17 683	140	129 300	+ 26,2	784 7
437	421 520	155 688	4 076	4 040 775	+ 7,2	787
392	361 867	131 358	3 526	3 664 557	+ 7,6	787 1
49	9 773	4 564	303	109 468	+ 13,7	787 11
76	1 339	1 423	153	14 230	+ 7,8	787 12
4	3 859	2 731	24	48 990	+ 14,2	787 13
258	339 302	93 666	3 000	3 227 842	+ 6,9	787 19
44	59 652	24 330	550	376 218	+ 3,0	787 5



# Noch: 1. Steuerpflichtige, steuerbarer Umsatz<sup>\*)</sup> und

Systematik-Nr.	Wirtschaftliche Gliederung	Steuerpflichtige	Steuerbarer Umsatz	Umsatzsteuer vor Abzug der Vorsteuerbeträge
Noch: 5 - 9 Übrige Wirtschaftsbereiche				
789	Dienstleistungen für Unternehmen, a.n.g. . . . . .	3 952	3 661 985	419 088
789 1	Markt- und Meinungsforschung, Organisationsberatung .	52	81 701	10 126
789 2	Datenverarbeitung . . . . .	233	176 924	21 825
789 3	Vermögensverwaltung (ohne Beteiligungsgesellschaften)	1 046	1 274 576	138 916
789 31	Inkassobüros . . . . .	62	82 471	9 305
789 39	sonstige Vermögensverwaltung . . . . .	984	1 192 106	129 611
789 4	Nachrichtenbüros, selbständige Journalisten . . . . .	689	156 564	13 865
789 41	Korrespondenz- und Nachrichtenbüros . . . . .	60	60 116	5 469
789 45	selbständige Journalisten . . . . .	629	96 448	8 396
789 5	Ausstellungs-, Messe- u.ä. Einrichtungen . . . . .	174	200 227	22 500
789 51	Ausstellungs- und Messewesen . . . . .	131	133 497	14 916
789 55	Warenmarkt-Einrichtungen . . . . .	43	66 730	7 585
789 6	Grundstücks-, Gebäude- und Fahrzeugbewachung . . . . .	165	242 179	31 109
789 61	Grundstücks-, Gebäude- und Schiffsbewachung . . . . .	156	240 437	30 897
789 65	Fahrzeugbewachung (ohne Schiffsbewachung) . . . . .	9	1 742	212
789 7	Auskunfts-, Schreib- u.ä. Büros, Stellenvermittlung .	1 314	1 169 003	139 952
789 71	Auskunftsbüros . . . . .	250	267 601	27 012
789 73	Dolmetscher- und Übersetzungsbüros . . . . .	241	37 726	3 047
789 75	Schreibbüros . . . . .	591	350 416	44 388
789 77	private Stellenvermittlung . . . . .	173	442 818	56 365
789 78	gewerbsmäßige Arbeitnehmerüberlassung	59	70 442	9 139
789 8	Abfüll- und Verpackungsgewerbe . . . . .	21	26 465	2 849
789 9	sonstige Dienstleistungen für Unternehmen, a.n.g. . .	258	334 345	37 948
79	Dienstleistungen, a.n.g. . . . . .	18 592	13 941 624	1 394 962
791	Vermietung beweglicher Sachen (ohne Bücher u.ä., Filme)	2 892	3 144 263	393 625
791 1	Vermietung von landwirtschaftlichen Maschinen und Geräten . . . . .	201	147 910	18 597
791 2	Vermietung von Baumaschinen und -geräten . . . . .	184	177 791	21 703
791 3	Vermietung von Büromaschinen, Datenverarbeitungsanlagen . . . . .	15	961 473	124 091
791 5	Vermietung von Kraftfahrzeugen an Selbstfahrer . . . . .	891	413 744	49 533
791 6	Vermietung von sonstigen Fahrzeugen, Containern . . .	477	193 111	21 703
791 7	Vermietung von Hausrat, Bekleidung, sonstigen Gebrauchsgütern . . . . .	76	47 031	5 881
791 9	Vermietung sonstiger beweglicher Sachen, a.n.g. . . .	1 048	1 203 202	152 118
794	Grundstücks- und Wohnungswesen . . . . .	13 859	9 595 315	857 236
794 1	Wohnungsunternehmen . . . . .	858	2 131 900	86 099
794 11	Wohnungsunternehmen (Vermietung von eigenen Wohnungen) . . . . .	674	1 414 294	59 849
794 15	Wohnungsunternehmen (Verkauf von eigenen Wohnungen)	184	717 606	26 250
794 5	Grundstücks- und Wohnungsverwaltung u.ä. . . . .	5 322	4 112 049	404 447
794 9	sonstiges Grundstückswesen . . . . .	7 679	3 351 366	366 690

## Umsatzsteuer nach wirtschaftlicher Gliederung

Steuerabzugsbetrag nach § 19 Abs. 3 UStG	Abziehbare Vorsteuerbeträge	Umsatzsteuer- Vorauszahlung	Steuerpflichtige mit Vorjahresumsätzen <sup>1)</sup>			System- matik- Nr.
			Steuer- pflichtige	steuerbarer Umsatz 1980	Veränderung gegenüber 1979	
1 000 DM				1 000 DM	%	
397	220 644	197 644	2 907	3 013 904	+ 16,6	789
-	8 505	1 614	28	75 004	- 5,7	789 1
18	15 508	6 287	122	129 237	+ 8,6	789 2
66	82 306	56 336	793	1 052 593	+ 11,5	789 3
5	3 539	5 757	53	78 374	+ 44,9	789 31
62	78 767	50 579	740	974 219	+ 9,4	789 39
80	8 988	4 779	588	148 460	+ 8,0	789 4
5	3 580	1 882	52	59 357	+ 0,7	789 41
75	5 408	2 898	536	89 104	+ 13,5	789 45
22	18 838	3 605	123	161 138	+ 28,4	789 5
14	13 735	1 133	94	109 247	+ 43,4	789 51
8	5 103	2 472	29	51 892	+ 5,1	789 55
8	4 419	26 679	112	200 618	+ 17,8	789 6
7	4 374	26 513	107	200 162	+ 17,9	789 61
1	45	166	5	455	- 5,0	786 65
186	52 993	86 691	949	920 305	+ 17,5	789 7
28	17 798	9 174	172	130 256	+ 9,3	789 71
31	1 696	1 314	188	33 295	+ 11,7	789 73
122	24 770	19 432	465	312 286	+ 17,3	789 75
5	7 503	48 857	110	404 445	+ 19,6	789 77
-	1 226	7 913	14	40 023	+ 33,0	789 78
-	1 898	950	12	22 395	+ 32,6	789 8
17	27 190	10 701	180	304 154	+ 46,2	789 9
1 586	1 025 569	366 473	14 043	11 151 018	+ 7,6	79
200	287 856	104 855	2 307	2 640 257	+ 4,8	791
6	11 215	7 290	174	118 481	+ 32,5	791 1
0	14 412	7 222	102	112 425	+ 17,0	791 2
-	85 543	38 546	.	.	.	791 3
70	37 067	12 359	716	370 114	+ 8,6	791 5
33	14 438	7 229	385	148 148	+ 7,2	791 6
7	3 747	2 125	.	.	.	791 7
83	121 433	30 083	862	1 137 261	- 0,4	791 9
1 305	645 564	210 112	10 383	7 633 122	+ 8,8	794
67	59 934	25 925	623	1 878 310	+ 5,1	794 1
64	39 625	20 018	489	1 237 444	+ 3,0	794 11
3	20 309	5 907	134	640 866	+ 9,3	794 15
427	268 970	135 153	4 093	3 137 824	+ 9,4	794 5
811	316 660	49 034	5 667	2 616 988	+ 10,8	794 9



Noch: 1. Steuerpflichtige, steuerbarer Umsatz<sup>\*)</sup> und

Systematik-Nr.	Wirtschaftliche Gliederung	Steuerpflichtige	Steuerbarer Umsatz	Umsatzsteuer vor Abzug der Vorsteuerbeträge
	<b>Noch: 5 - 9 Übrige Wirtschaftsbereiche</b>			
797	Beteiligungsgesellschaften . . . . .	1 785	1 166 012	139 783
797 01	Beteiligungsgesellschaften, Schwerpunkt im Produzierenden Gewerbe . . . . .	1 429	952 453	114 115
797 09	Beteiligungsgesellschaften, Schwerpunkt a.n.g. . . .	356	213 559	25 667
799	sonstige Dienstleistungen, a.n.g. . . . .	56	36 034	4 319
<b>8</b>	<b>Organisationen ohne Erwerbszweck . . . . .</b>	<b>1 458</b>	<b>1 639 809</b>	<b>77 467</b>
81	Organisationen ohne Erwerbszweck, nicht für Unternehmen tätig . . . . .	1 005	849 502	41 500
811	christliche Kirchen, religiöse und weltanschauliche Vereinigungen . . . . .	86	149 380	5 615
812	Organisationen der freien Wohlfahrtspflege und Jugendhilfe . . . . .	103	187 889	4 527
813	Organisationen der Bildung, Wissenschaft, Forschung und Kultur . . . . .	109	130 438	5 118
814	Organisationen des Sports und Gesundheitswesens . . . .	563	267 145	20 278
815	Gewerkschaften . . . . .	.	.	.
816	kommunale Spitzen- und Regionalverbände usw. . . . .	.	.	.
817	Parteien, sonstige Organisationen, nicht für Unternehmen tätig . . . . .	135	102 361	5 262
83	Organisationen ohne Erwerbszweck, für Unternehmen tätig .	319	375 659	29 117
831	Arbeitgeberverbände . . . . .	9	3 878	420
834	Wirtschaftsverbände, Berufsorganisationen . . . . .	279	347 207	26 379
837	öffentlich-rechtliche Wirtschafts- und Berufsvertretungen . . . . .	31	24 574	2 319
89	bestimmte Einrichtungen von Organisationen ohne Erwerbszweck . . . . .	134	414 649	6 850
890 5	Beherbergungsstätten, Kantinen . . . . .	21	21 901	647
890 6	Heime (ohne Fremden-, Erholungs- und Ferienheime) . .	30	141 762	1 738
890 7	Einrichtungen für Wissenschaft, Forschung und Unterricht . . . . .	30	45 964	2 913
890 8	Einrichtungen für Kultur, Kunst und Sport . . . . .	28	5 358	465
890 9	Einrichtungen des Gesundheitswesens . . . . .	25	199 664	1 087
<b>9</b>	<b>Gebietskörperschaften, Sozialversicherung . . . .</b>	<b>334</b>	<b>3 736 596</b>	<b>380 783</b>
90	Gebietskörperschaften . . . . .	317	3 715 016	378 996
98	Sozialversicherung, Arbeitsförderung . . . . .	17	21 580	1 786

## Umsatzsteuer nach wirtschaftlicher Gliederung

Steuerabzugsbetrag nach § 19 Abs. 3 UStG	Abziehbare Vorsteuerbeträge	Umsatzsteuer- Vorauszahlung	Steuerpflichtige mit Vorjahresumsätzen <sup>1)</sup>			Systematik- Nr.
			Steuer- pflichtige	steuerbarer Umsatz 1980	Veränderung gegenüber 1979	
1 000 DM				1 000 DM	%	
69	88 493	50 854	1 322	865 092	+ 6,3	797
55	69 848	44 007	1 054	684 177	+ 7,5	797 01
14	18 646	6 847	268	180 915	+ 1,8	797 09
12	3 655	652	31	12 547	+ 29,2	799
183	74 679	2 545	1 291	1 590 701	+ 11,4	<b>8</b>
147	51 485	- 10 124	891	824 793	+ 8,7	81
8	4 987	611	78	148 075	+ 4,7	811
9	7 398	- 2 898	90	184 332	+ 13,7	812
16	17 862	- 12 709	92	127 406	+ 11,2	813
98	17 394	2 776	498	251 452	+ 8,6	814
-	.	.	.	.	.	815
-	.	.	.	.	.	816
16	3 499	1 743	124	101 239	+ 1,7	817
30	15 010	14 047	288	361 983	+ 14,3	83
-	181	238	6	2 702	+ 6,9	831
27	11 966	14 357	253	336 210	+ 14,4	834
2	2 863	- 549	29	23 071	+ 13,8	837
7	8 184	- 1 378	112	403 924	+ 14,6	89
2	381	264	17	21 387	+ 4,9	890 5
1	2 288	- 553	26	139 885	+ 11,7	890 6
0	4 178	- 1 288	23	45 152	+ 24,4	890 7
3	287	175	26	5 117	+ 20,4	890 8
0	1 050	25	20	192 384	+ 15,7	890 9
3	377 221	2 431	303	3 678 244	+ 2,1	<b>9</b>
3	376 286	1 589	290	3 664 783	+ 2,0	90
-	935	842	13	13 461	+ 32,6	98

2. Steuerpflichtige, steuerbarer Umsatz<sup>\*)</sup> und Umsatzsteuer nach

Systematik-Nr.	Wirtschaftliche Gliederung	Steuerpflichtige	Steuerbarer Umsatz	Umsatzsteuer-Vorauszahlung	Einzelunternehmen		
			1 000 DM	Steuerpflichtige	steuerbarer Umsatz	Umsatzsteuer-Vorauszahlung	
					1 000 DM		
0 - 9	Alle Wirtschaftsabteilungen zusammen . .	464 727	981 865 699	16 448 557	360 076	147 149 275	5 108 747
0	Land- und Forstwirtschaft, Fischerei . .	6 340	2 751 353	98 069	5 575	1 780 601	66 492
01	Landwirtschaft . . . . .	2 668	1 106 009	25 352	2 372	714 837	17 110
018	Landwirtschaft (ohne Weinbau) . . . . .	2 663	1 104 535	25 360	.	.	.
019	Weinbau . . . . .	5	1 474	- 8	.	.	.
03	gewerbliche Gärtnerei und Tierhaltung . . . .	3 373	1 539 730	69 221	2 945	991 810	46 391
031	gewerbliche Gärtnerei . . . . .	2 793	1 300 255	65 883	2 463	862 909	44 170
034-037	gewerbliche Tierhaltung und Jagd . . . . .	580	239 474	3 338	482	128 902	2 221
05	Forstwirtschaft . . . . .	265	94 482	3 160	231	66 415	2 694
07	Fischerei, Fischzucht . . . . .	34	11 133	336	27	7 539	297
074-077	Binnenfischerei, Fischzucht, fischwirtschaftliche Dienstleistungen . . .	34	11 133	336	27	7 539	297
1 - 3	Produzierendes Gewerbe . . . . .	131 312	523 953 997	9 264 129	89 891	47 424 951	2 218 670
1	Energie- und Wasserversorgung, Bergbau	399	59 978 442	1 197 756	8	2 044	- 1 634
10	Elektrizitäts-, Gas-, Fernwärme- und Wasserversorgung . . . . .	376	42 512 819	666 870	8	2 044	- 1 634
100	Elektrizitäts-, Gas- und Fernwärmeversorgung, o.a.S. . . . .	.	.	.	.	.	.
101	Elektrizitätsversorgung . . . . .	75	22 515 005	642 945	3	496	32
103	Gasversorgung . . . . .	30	12 760 846	- 2 108	.	.	.
105	Fernwärmeversorgung . . . . .	.	.	.	-	-	-
107	Wasserversorgung . . . . .	184	1 231 353	- 44 993	.	.	.
11	Bergbau . . . . .	23	17 465 623	530 886	-	-	-
110	Steinkohlenbergbau und -brikettherstellung, Kokerei . . . . .	12	17 436 773	530 105	-	-	-
111	Braunkohlenbergbau und -brikettherstellung . . . . .	.	.	.	-	-	-
113	Erzbergbau . . . . .	.	.	.	-	-	-
116	Gewinnung von Erdöl, Erdgas . . . . .	.	.	.	-	-	-
118	sonstiger Bergbau, Torfgewinnung . . . . .	6	16 412	913	-	-	-
2	Verarbeitendes Gewerbe . . . . .	76 398	405 767 783	4 724 639	50 692	29 806 275	1 070 139
20	chemische Industrie usw., Mineralölverarbeitung . . . . .	1 165	80 739 232	143 003	338	661 112	20 693
200	chemische Industrie . . . . .	1 116	51 300 956	- 322 113	328	649 517	20 044
201	Herstellung und Verarbeitung von Spalt- und Brutstoffen . . . . .	.	.	.	.	.	.
205	Mineralölverarbeitung . . . . .	.	.	.	.	.	.
21	Herstellung von Kunststoff- und Gummiwaren . .	2 369	9 930 981	229 391	1 036	1 097 352	42 322
210	Herstellung von Kunststoffwaren . . . . .	2 042	7 851 260	175 436	893	981 966	38 436
213	Herstellung von Gummiwaren . . . . .	184	1 828 249	46 519	54	31 817	1 264
216	Runderneuerung und Reparatur von Bereifungen	143	251 472	7 436	89	83 569	2 622
22	Gewinnung und Verarbeitung von Steinen und Erden, Feinkeramik, Glas . . . . .	3 216	15 128 948	528 911	1 616	1 004 524	52 240
221	Gewinnung von Steinen und Erden . . . . .	607	1 742 017	66 900	279	296 046	17 078
222	Verarbeitung von Steinen und Erden (ohne Grobkeramik, Schleifmittel) . . . . .	1 909	6 686 423	218 673	1 023	482 875	26 436

\*) Steuerpflichtige mit steuerbaren Umsätzen von 20 000 DM und mehr (ohne Umsatzsteuer) - 1) Erwerbs- und Wirtschaftsgenossenschaftsumsätzen sind steuerfreie Umsätze ohne Vorsteuerabzug nicht erfaßt.

**der Rechtsform der Unternehmen und wirtschaftlicher Gliederung**

Davon									Systematik-Nr.
offene Handelsgesellschaften, Kommanditgesellschaften			Aktienges., Kommanditges. a.A., bergrechtl. Gewerksch., GmbH			übrige Rechtsformen <sup>1)</sup>			
Steuerpflichtige	steuerbarer Umsatz	Umsatzsteuer-Vorauszahlung	Steuerpflichtige	steuerbarer Umsatz	Umsatzsteuer-Vorauszahlung	Steuerpflichtige	steuerbarer Umsatz	Umsatzsteuer-Vorauszahlung	
	1 000 DM			1 000 DM			1 000 DM		
62 283	370 947 967	7 302 428	36 571	411 180 239	3 860 221	5 797	52 588 218	177 161	0 - 9
522	652 317	25 210	157	270 298	6 661	86	48 137	- 294	0
195	250 908	7 118	64	112 495	1 054	37	27 768	69	01
.	.	.	64	112 495	1 054	37	27 768	69	018
.	.	.	-	-	-	-	-	-	019
305	383 548	17 366	85	151 347	5 138	38	13 024	326	03
246	308 584	15 835	67	121 107	5 411	17	7 655	467	031
59	74 964	1 530	18	30 240	- 273	21	5 368	- 140	034-037
.	.	.	8	6 456	469	.	.	.	05
.	.	.	-	-	-	.	.	.	07
.	.	.	-	-	-	.	.	.	074-077
26 053	181 793 116	4 524 674	14 625	274 644 900	2 469 798	743	20 091 030	50 988	1 - 3
30	2 924 128	- 2 770	130	53 108 621	1 210 611	231	3 943 648	- 8 451	1
23	2 772 576	- 5 517	114	35 794 551	682 471	231	3 943 648	- 8 451	10
.	.	.	.	.	.	.	.	.	100
11	704 637	7 026	17	20 215 268	637 633	44	1 594 603	- 1 748	101
5	2 018 398	546	20	10 659 682	717	.	.	.	103
.	.	.	.	.	.	.	.	.	105
.	.	.	37	954 116	- 18 441	141	267 172	- 25 255	107
7	151 552	2 746	16	17 314 072	528 139	-	-	-	11
.	.	.	.	.	.	-	-	-	110
.	.	.	-	-	-	-	-	-	111
-	-	-	.	.	.	-	-	-	113
-	-	-	.	.	.	-	-	-	116
.	.	.	.	.	.	-	-	-	118
16 780	153 934 959	3 168 527	8 494	206 180 423	458 707	432	15 846 126	27 266	2
437	10 549 671	333 628	368	67 729 879	- 160 571	22	1 798 571	- 50 747	20
417	8 365 189	108 328	349	40 487 678	- 399 739	22	1 798 571	- 50 747	200
.	.	.	.	.	.	-	-	-	201
.	.	.	.	.	.	-	-	-	205
773	5 563 982	125 926	548	3 176 575	62 193	12	93 072	- 1 051	21
660	4 434 976	95 441	480	2 349 207	42 682	9	85 111	- 1 123	210
71	993 146	26 719	56	795 326	18 463	3	7 961	72	213
42	135 860	3 767	12	32 044	1 047	-	-	-	216
1 093	6 582 789	212 116	486	7 331 836	266 328	21	209 800	- 1 774	22
240	1 140 249	41 475	83	287 586	8 513	5	18 135	- 166	221
626	3 935 960	125 426	251	2 160 823	66 870	9	106 766	- 61	222

ten, Unternehmen gewerblicher Art von Körperschaften des öffentlichen Rechts und sonstige Rechtsformen - 2) Bei Bank- und Versiche-



# Noch: 2. Steuerpflichtige, steuerbarer Umsatz<sup>\*)</sup> und Umsatzsteuer nach

Systematik-Nr.	Wirtschaftliche Gliederung	Steuerpflichtige	Steuerbarer Umsatz	Umsatzsteuer-Vorauszahlung	Einzelunternehmen		
					Steuerpflichtige	steuerbarer Umsatz	Umsatzsteuer-Vorauszahlung
			1 000 DM			1 000 DM	
<b>Noch: 1 - 3 Produzierendes Gewerbe</b>							
223	Grobkeramik . . . . .	167	1 401 157	28 516	45	90 226	2 916
224	Feinkeramik . . . . .	103	471 652	15 395	51	18 806	519
226	Herstellung von Schleifmitteln . . . . .	121	591 193	16 197	63	19 591	1 077
227	Herstellung und Verarbeitung von Glas . . . . .	309	4 236 506	183 230	155	96 979	4 215
23	Metallerzeugung und -bearbeitung . . . . .	9 332	77 077 038	714 786	6 239	3 167 194	171 384
230	Hochofen-, Stahl- und Warmwalzwerke (ohne Stahlrohre) . . . . .	71	46 168 252	- 29 362	.	.	.
231	Herstellung von Stahlrohren . . . . .	30	1 358 427	15 226	.	.	.
232	Schmiede-, Preß- und Hammerwerke . . . . .	53	1 025 508	18 283	15	15 032	686
233	NE-Metallerzeugung, NE-Metallhalbzeugwerke . . . . .	165	6 147 003	3 471	41	90 367	2 152
234	Eisen-, Stahl- und Tempergießerei . . . . .	309	3 638 511	139 624	98	130 078	6 349
236	NE-Metallgießerei . . . . .	317	1 441 607	47 236	.	.	.
237	Ziehereien, Kaltwalzwerke . . . . .	326	4 526 929	43 988	.	.	.
238	Stahlverformung, Oberflächenveredlung, Härtung . . . . .	2 096	9 149 159	283 571	948	775 400	39 341
239	Mechanik, a.n.g. . . . .	5 965	3 621 642	192 748	4 898	1 946 244	114 635
24	Stahl-, Maschinen- und Fahrzeugbau; Herstellung von ADV-Einrichtungen . . . . .	12 384	83 298 804	304 210	6 963	5 236 084	202 723
240	Herstellung von Stahl- und Leichtmetallkonstruktionen, Weichenbau . . . . .	919	5 636 472	107 681	416	361 084	20 522
241	Kessel- und Behälterbau . . . . .	429	5 179 123	72 007	198	188 019	11 128
242	Maschinenbau . . . . .	4 925	50 266 511	161 007	2 005	1 974 465	67 518
243	Herstellung von Büromaschinen, ADV-Geräten und -Einrichtungen . . . . .	123	1 613 754	- 33	77	23 830	1 025
244	Herstellung von Kraftwagen und deren Teilen . . . . .	765	14 441 307	- 198 631	408	287 718	12 934
245	Straßenfahrzeugbau (ohne Herstellung von Kraftwagen) . . . . .	241	711 034	4 912	164	74 813	3 967
246	Schiffbau . . . . .	77	203 164	3 564	44	20 892	1 139
247	Schienenfahrzeugbau . . . . .	16	509 539	- 3 821	5	2 019	156
248	Luft- und Raumfahrzeugbau . . . . .	20	188 465	- 3 635	7	1 512	80
249	Reparatur von Kraftfahrzeugen, Fahrrädern, Haushaltsnähmaschinen usw. . . . .	4 869	4 549 434	161 159	3 639	2 301 733	84 253
25	Elektrotechnik, Feinmechanik, Herstellung von EBM-Waren usw. . . . .	11 531	38 962 713	954 849	6 882	4 170 478	156 583
250	Elektrotechnik . . . . .	2 850	16 572 584	411 377	1 310	800 521	37 091
252	Feinmechanik, Optik . . . . .	2 544	3 783 729	90 622	1 808	1 135 090	44 305
254	Herstellung von Uhren . . . . .	170	77 804	3 116	149	54 164	2 287
256	Herstellung von EBM-Waren . . . . .	4 005	17 298 108	405 261	1 959	1 680 108	51 805
257	Herstellung von Füllhaltern usw., Foto- und Filmlabors . . . . .	128	202 999	7 973	78	27 689	1 503
258	Herstellung von Musikinstrumenten, Spielwaren, Schmuck usw. . . . .	768	635 597	19 342	622	173 405	7 191
259	Reparatur von Gebrauchsgütern aus der Unterabteilung 25 . . . . .	1 066	391 893	17 157	956	299 500	12 400
26	Holz-, Papier- und Druckgewerbe . . . . .	12 069	37 470 383	1 000 682	7 823	4 140 625	210 749
260	Holzbearbeitung . . . . .	647	2 545 745	94 674	399	445 259	21 232
261	Holzverarbeitung . . . . .	6 957	13 348 579	490 316	4 923	2 395 421	120 687
264	Zellstoff-, Holzschliff-, Papier- und Pappeerzeugung . . . . .	79	10 481 625	24 027	20	45 906	- 415
265	Papier- und Pappeerzeugung . . . . .	969	5 369 305	107 733	488	361 357	17 365
268	Druckerei, Vervielfältigung . . . . .	3 296	5 695 294	282 360	1 889	876 812	50 953
269	Reparatur von Gebrauchsgütern aus Holz u.ä. . . . .	121	29 835	1 573	104	15 871	928

## der Rechtsform der Unternehmen und wirtschaftlicher Gliederung

Davon									Systematik-Nr.
offene Handelsgesellschaften, Kommanditgesellschaften			Aktienges., Kommanditges. a.A., bergrechtl. Gewerksch., GmbH			übrige Rechtsformen <sup>1)</sup>			
Steuerpflichtige	steuerbarer Umsatz	Umsatzsteuer-Vorauszahlung	Steuerpflichtige	steuerbarer Umsatz	Umsatzsteuer-Vorauszahlung	Steuerpflichtige	steuerbarer Umsatz	Umsatzsteuer-Vorauszahlung	
	1 000 DM			1 000 DM			1 000 DM		
87	702 616	18 503	.	.	.	.	.	.	223
26	281 939	7 113	.	.	.	.	.	.	224
34	125 724	4 406	24	445 878	10 714	-	-	-	226
80	396 300	15 195	70	3 700 801	163 942	4	42 426	- 122	227
2 207	18 827 686	419 502	860	46 458 201	38 102	26	8 623 958	85 799	23
29	2 167 070	- 2 772	33	36 134 300	- 118 808	.	.	.	230
10	1 307 919	13 881	11	28 823	1 209	.	.	.	231
26	735 797	13 878	12	274 680	3 719	-	-	-	232
63	1 801 236	12 864	52	3 729 065	- 3 586	9	526 336	- 7 959	233
147	1 770 583	77 640	64	1 737 851	55 635	-	-	-	234
131	571 070	27 068	51	754 725	14 783	.	.	.	236
174	3 323 135	28 902	60	1 115 620	12 641	.	.	.	237
837	5 876 924	186 754	305	2 284 568	55 691	6	212 267	1 784	238
790	1 273 953	61 286	272	398 568	16 818	5	2 877	9	239
3 162	27 085 473	395 229	2 189	50 007 073	- 311 952	70	970 175	18 211	24
267	2 389 017	63 576	229	2 867 596	22 123	7	18 776	1 460	240
113	993 424	44 274	113	3 811 703	11 140	5	185 977	5 464	241
1 639	17 326 324	163 001	1 238	30 760 183	- 66 258	43	205 538	- 3 254	242
21	349 497	3 121	.	.	.	.	.	.	243
243	3 353 632	66 255	110	10 735 281	- 276 857	4	64 677	- 964	244
60	526 202	58	.	.	.	.	.	.	245
21	171 920	2 243	9	9 416	186	3	936	- 4	246
.	.	.	.	.	.	-	-	-	247
.	.	.	10	57 096	- 2 540	.	.	.	248
788	1 709 226	56 312	.	.	.	.	.	.	249
2 898	22 786 597	573 733	1 699	11 634 039	220 974	52	371 600	3 560	25
751	9 567 124	250 842	762	6 078 805	121 952	27	126 133	1 492	250
373	1 125 616	22 402	359	1 393 267	22 330	4	129 756	1 586	252
13	11 673	517	8	11 967	313	-	-	-	254
1 564	11 601 787	280 971	466	3 915 332	71 822	16	100 880	664	256
32	131 465	4 776	18	43 845	1 694	-	-	-	257
92	287 953	10 968	49	159 407	1 364	5	14 832	- 182	258
73	60 979	3 257	37	31 414	1 499	-	-	-	259
2 898	27 990 646	648 281	1 285	5 198 255	141 637	63	140 857	16	26
187	1 454 219	53 513	.	.	.	.	.	.	260
1 453	9 168 460	316 039	534	1 711 885	54 464	47	72 814	- 874	261
39	9 809 823	35 917	.	.	.	.	.	.	264
316	3 888 870	64 637	158	1 099 970	25 890	7	19 109	- 159	265
892	3 656 205	177 592	509	1 115 580	52 769	6	46 697	1 047	268
11	13 067	582	6	897	62	-	-	-	269



Noch: 2. Steuerpflichtige, steuerbarer Umsatz\*) und Umsatzsteuer nach

Systematik-Nr.	Wirtschaftliche Gliederung	Steuerpflichtige	Steuerbarer Umsatz	Umsatzsteuer-Vorauszahlung	Einzelunternehmen		
					Steuerpflichtige	steuerbarer Umsatz	Umsatzsteuer-Vorauszahlung
			1 000 DM	1 000 DM			
	<b>Noch: 1 - 3 Produzierendes Gewerbe</b>						
27	Leder-, Textil- und Bekleidungsgewerbe . . . .	9 399	22 573 829	388 737	7 029	2 717 404	108 527
270	Ledererzeugung . . . . .	96	564 704	6 109	45	21 459	834
271	Lederverarbeitung (ohne Herstellung von Schuhen) . . . . .	386	534 520	16 389	272	102 134	4 021
272	Herstellung von Schuhen . . . . .	585	846 773	17 964	488	149 516	5 109
275	Textilgewerbe . . . . .	1 702	11 311 474	112 363	838	609 658	17 058
276	Bekleidungsgewerbe . . . . .	5 123	9 052 748	225 711	3 936	1 588 745	72 134
279	Reparatur von Schuhen, Gebrauchsgütern aus Leder u.ä., Schirmen . . . . .	1 507	263 610	10 202	1 450	245 893	9 372
28/29	Ernährungsgewerbe, Tabakverarbeitung . . . . .	14 933	40 585 853	460 070	12 766	7 611 502	104 918
281	Mahl- und Schälmlühlen . . . . .	236	1 344 321	1 508	183	273 806	443
282	Herstellung von Stärke, Stärkeerzeugnissen .	16	194 330	1 755	7	8 010	- 151
283	Herstellung von Teigwaren . . . . .	12	14 859	59	.	.	.
284	Herstellung von Backwaren . . . . .	7 311	5 257 151	76 255	6 605	3 127 300	59 232
285	Zuckerindustrie . . . . .	16	1 334 778	- 6 497	.	.	.
286	Obst- und Gemüseverarbeitung . . . . .	105	1 178 104	- 3 404	40	27 682	219
287	Herstellung von Süßwaren (ohne Dauerbackwaren) . . . . .	125	3 574 401	- 72 795	.	.	.
288	Milchverwertung . . . . .	101	2 941 908	- 34 006	30	194 311	- 1 079
289	Herstellung von Speiseöl, Margarine u.ä. Nahrungsfetten . . . . .	21	951 141	1 523	3	1 440	45
291	Schlachthäuser (ohne kommunale), Fleischverarbeitung . . . . .	6 050	9 611 135	22 109	5 433	3 403 695	30 120
292	Fischverarbeitung . . . . .	43	177 538	646	25	28 809	222
293	Brauerei, Mälzerei . . . . .	110	3 163 575	181 397	16	29 829	1 577
294	Alkoholbrennerei, Herstellung von Spirituosen, Wein . . . . .	394	1 923 175	108 983	209	196 575	10 749
295	Mineralbrunnen, Herstellung von Mineralwasser, Limonaden . . . . .	97	2 046 570	58 998	.	.	.
296	sonstiges Ernährungsgewerbe (ohne Herstellung von Futtermitteln) . . . . .	189	2 794 695	9 362	82	119 928	- 475
297	Herstellung von Futtermitteln . . . . .	69	2 017 655	- 25 657	.	.	.
299	Tabakverarbeitung . . . . .	38	2 060 517	139 833	.	.	.
<b>3</b>	<b>Baugewerbe . . . . .</b>	54 515	58 207 772	3 341 734	39 191	17 616 632	1 150 165
30	Bauhauptgewerbe . . . . .	23 209	41 055 000	2 332 917	13 847	8 744 456	597 645
300	Hoch- und Tiefbau . . . . .	13 161	34 449 253	1 927 175	6 274	5 749 678	392 306
302	Spezialbau . . . . .	2 142	2 051 110	103 018	1 448	457 943	28 902
305	Stukkateurgewerbe, Gipserei, Verputzerei .	3 764	1 236 690	97 321	3 090	685 657	57 698
308	Zimmerei, Dachdeckerei . . . . .	4 142	3 317 947	205 404	3 035	1 851 178	118 739
31	Ausbaugewerbe . . . . .	31 306	17 152 772	1 008 816	25 344	8 872 175	552 520
310	Bauinstallation . . . . .	13 391	9 751 400	535 058	10 029	4 305 170	250 104
316	Ausbaugewerbe (ohne Bauinstallation) . . . .	17 915	7 401 372	473 758	15 315	4 567 006	302 416
<b>4</b>	<b>Handel . . . . .</b>	152 006	359 613 247	4 120 220	120 603	67 299 739	1 346 490
<b>40/41</b>	<b>Großhandel . . . . .</b>	31 635	224 567 389	1 145 653	17 331	23 697 491	235 324
401	Großhandel mit Getreide, Futter- und Düngemitteln, Tieren . . . . .	2 807	13 261 905	- 10 388	1 833	3 577 379	- 7 346
401 1	Großhandel mit Getreide, Futter- und Düngemitteln . . . . .	1 007	8 447 028	3 288	449	917 991	1 718

Anmerkungen S. 78

der Rechtsform der Unternehmen und wirtschaftlicher Gliederung

Davon									Systematik-Nr.
offene Handelsgesellschaften, Kommanditgesellschaften			Aktienges., Kommanditges. a.A., bergrechtl. Gewerksch., GmbH			übrige Rechtsformen <sup>1)</sup>			
Steuerpflichtige	steuerbarer Umsatz	Umsatzsteuer-Vorauszahlung	Steuerpflichtige	steuerbarer Umsatz	Umsatzsteuer-Vorauszahlung	Steuerpflichtige	steuerbarer Umsatz	Umsatzsteuer-Vorauszahlung	
	1 000 DM			1 000 DM			1 000 DM		
1 683	14 669 571	232 478	621	4 913 755	51 256	66	273 098	- 3 524	27
35	269 010	1 012	.	.	.	.	.	.	270
85	341 072	11 123	26	67 360	1 386	3	23 954	- 140	271
74	411 878	12 966	.	.	.	.	.	.	272
624	7 250 790	82 227	210	3 243 550	16 058	30	207 477	- 2 979	275
822	6 385 745	124 603	337	1 045 748	29 095	28	32 510	- 121	276
43	11 079	546	.	.	.	.	.	.	279
1 629	19 878 546	227 634	438	9 730 812	150 742	100	3 364 995	- 23 224	28/29
50	1 067 899	1 084	.	.	.	.	.	.	281
6	62 396	- 652	3	123 925	2 558	-	-	-	282
6	6 715	65	.	.	.	-	-	-	283
586	1 798 785	17 534	116	330 403	- 520	4	664	8	284
3	775 949	- 3 576	7	552 329	- 2 919	.	.	.	285
39	992 934	- 4 880	15	66 715	1 333	11	90 772	- 77	286
35	1 350 598	- 23 212	29	2 178 159	- 49 653	.	.	.	287
22	768 294	- 11 045	9	145 718	- 760	40	1 833 585	- 21 123	288
14	876 277	2 597	.	.	.	.	.	.	289
466	4 265 304	1 835	125	687 094	- 2 493	26	1 255 043	- 7 353	291
13	137 421	281	5	11 308	143	-	-	-	292
68	1 883 647	119 291	.	.	.	.	.	.	293
156	1 536 670	89 956	26	183 908	8 306	3	6 021	- 28	294
52	828 740	25 350	17	1 096 087	30 448	.	.	.	295
70	2 514 864	9 989	33	123 502	- 444	4	36 401	291	296
29	810 491	- 7 416	19	1 145 942	- 18 352	.	.	.	297
14	201 560	10 432	5	1 765 905	123 304	.	.	.	299
9 243	24 934 030	1 358 917	6 001	15 355 855	800 479	80	301 255	32 174	3
5 655	19 756 941	1 066 321	3 636	12 256 187	637 090	71	297 417	31 863	30
4 255	17 631 922	945 413	2 569	10 772 464	557 697	63	295 190	31 759	300
332	834 472	38 529	358	756 831	35 508	4	1 864	78	302
404	313 136	23 658	.	.	.	.	.	.	305
664	977 410	58 720	.	.	.	.	.	.	308
3 588	5 177 088	292 596	2 365	3 099 669	163 389	9	3 838	311	31
1 842	3 307 168	176 583	1 514	2 135 374	108 018	6	3 688	353	310
1 746	1 869 921	116 013	851	964 294	55 371	3	150	- 41	316
18 800	162 141 124	1 864 116	11 292	109 744 632	886 459	1 311	20 427 752	23 154	4
7 149	105 676 534	837 823	6 053	76 636 616	61 620	1 102	18 556 747	10 887	40/41
370	2 419 347	3 820	181	2 774 182	- 7 709	423	4 490 998	848	401
193	1 521 607	3 341	91	2 187 168	- 4 400	274	3 820 263	2 629	401 1

Noch: 2. Steuerpflichtige, steuerbarer Umsatz\*) und Umsatzsteuer nach

Systematik-Nr.	Wirtschaftliche Gliederung	Steuerpflichtige	Steuerbarer Umsatz	Umsatzsteuer-Vorauszahlung	Einzelunternehmen			
			1 000 DM	1 000 DM	Steuerpflichtige	steuerbarer Umsatz	Umsatzsteuer-Vorauszahlung	
						1 000 DM	1 000 DM	
Noch: 4 Handel								
401 3	Großhandel mit Blumen, Pflanzen, Blumenbindereibedarf . . . . .	729	1 429 387	5 052	459	399 733	3 626	
401 5	Großhandel mit lebenden Tieren, zoologischem Bedarf . . . . .	1 071	3 385 490	- 18 727	925	2 259 655	- 12 689	
402	Großhandel mit textilen Rohstoffen und Halbwaren, Häuten usw. . . . .	219	967 023	- 10 608	104	110 442	- 1 520	
402 1	Großhandel mit textilen Rohstoffen und Halbwaren . . . . .	143	720 293	- 1 941	62	47 938	316	
402 5	Großhandel mit Häuten, Fellen . . . . .	45	193 663	- 8 391	23	51 679	- 2 069	
402 7	Großhandel mit Leder . . . . .	.	.	.	.	.	.	
402 8	Großhandel mit Rohtabak . . . . .	.	.	.	.	.	.	
404	Großhandel mit technischen Chemikalien, Rohdrogen, Kautschuk . . . . .	297	2 364 813	7 066	118	99 066	1 724	
404 1	Großhandel mit technischen Chemikalien, Rohdrogen . . . . .	260	2 273 476	5 855	98	78 158	1 434	
404 6	Großhandel mit rohen technischen Fetten und Ölen, Kautschuk . . . . .	37	91 337	1 211	20	20 908	291	
405	Großhandel mit festen Brennstoffen, Mineralölerzeugnissen . . . . .	698	41 704 634	290 499	350	1 209 939	8 808	
405 1	Großhandel mit festen Brennstoffen, Mineralölerzeugnissen, o.a.S. . . . .	54	936 266	- 11 315	28	176 333	347	
405 4	Großhandel mit festen Brennstoffen . . . . .	117	4 739 683	25 282	71	110 141	1 446	
405 7	Großhandel mit Mineralölerzeugnissen . . . . .	527	36 028 685	276 532	251	923 464	7 015	
406	Großhandel mit Erzen, Stahl, NE-Metallen usw. . . . .	1 082	33 055 495	- 322 363	303	1 312 959	- 4 829	
406 1	Großhandel mit Erzen . . . . .	22	642 533	- 12 056	3	2 374	21	
406 4	Großhandel mit Eisen und Stahl und -halbzeug . . . . .	839	26 992 259	- 267 675	217	875 504	- 2 792	
406 7	Großhandel mit NE-Metallen und -halbzeug . . . . .	221	5 420 704	- 42 631	83	435 081	- 2 058	
407	Großhandel mit Holz, Baustoffen, Installationsbedarf . . . . .	3 822	14 530 111	257 327	1 743	2 343 214	48 498	
407 1	Großhandel mit Holz und -halbwaren, Bauelementen aus Holz . . . . .	931	3 113 465	57 866	466	760 452	14 756	
407 4	Großhandel mit Baustoffen, Bauelementen aus mineralischen Stoffen . . . . .	2 285	8 092 714	137 126	1 060	1 141 082	25 193	
407 6	Großhandel mit Flachglas . . . . .	95	586 568	11 825	30	51 272	1 415	
407 8	Großhandel mit Installationsbedarf für Gas, Wasser und Heizung . . . . .	511	2 737 363	50 510	187	390 408	7 135	
408	Großhandel mit Altmaterial, Reststoffen . . . . .	1 753	2 635 892	66 811	1 367	813 623	35 818	
408 3	Großhandel mit Schrott . . . . .	1 243	1 933 576	51 077	954	657 349	27 977	
408 7	Großhandel mit sonstigen Altmaterialien und Reststoffen . . . . .	510	702 316	15 734	413	156 274	7 841	
411	Großhandel mit Nahrungsmitteln, Getränken, Tabakwaren . . . . .	6 156	47 936 104	159 662	4 152	6 581 211	38 824	
411 1	Großhandel mit Nahrungsmitteln, Getränken, Tabakwaren, o.a.S. . . . .	528	21 673 977	124 437	238	350 637	2 658	
411 2	Großhandel mit Speise- und Industriekartoffeln, Gemüse, Obst . . . . .	845	3 403 317	7 558	542	931 340	3 475	
411 3	Großhandel mit Zucker, Süßwaren . . . . .	220	2 945 456	3 083	144	89 504	755	
411 4	Großhandel mit Milcherzeugnissen, Fettwaren, Eiern . . . . .	535	4 014 779	- 12 509	381	719 243	1 836	
411 5	Großhandel mit Wild, Geflügel, Fleisch, Fleischwaren . . . . .	902	6 997 402	- 32 056	544	1 753 049	991	
411 6	Großhandel mit Kaffee, Tee, Rohkakao, Gewürzen . . . . .	57	298 957	367	39	20 202	28	

Anmerkungen S. 78

der Rechtsform der Unternehmen und wirtschaftlicher Gliederung

Davon									Systematik-Nr.
offene Handelsgesellschaften, Kommanditgesellschaften			Aktienges., Kommanditges. a.A., bergrechtl. Gewerksch., GmbH			übrige Rechtsformen <sup>1)</sup>			
Steuerpflichtige	steuerbarer Umsatz	Umsatzsteuer-Vorauszahlung	Steuerpflichtige	steuerbarer Umsatz	Umsatzsteuer-Vorauszahlung	Steuerpflichtige	steuerbarer Umsatz	Umsatzsteuer-Vorauszahlung	
	1 000 DM			1 000 DM			1 000 DM		
92	394 398	2 288	58	438 525	- 2 101	120	196 731	1 239	401 3
85	503 342	- 1 810	32	148 489	- 1 208	29	474 003	- 3 019	401 5
62	500 514	- 6 223	42	341 081	- 2 855	11	14 986	- 9	402
41	363 322	- 1 605	35	296 682	- 590	5	12 352	- 62	402 1
.	.	.	.	.	.	6	2 634	53	402 5
.	.	.	.	.	.	-	-	-	402 7
.	.	.	-	-	-	-	-	-	402 8
75	1 171 955	14 243	88	1 015 350	- 9 148	16	78 442	246	404
68	1 118 168	13 428	81	1 005 819	- 9 271	13	71 332	264	404 1
7	53 789	814	7	9 531	123	3	7 110	- 18	404 6
185	21 797 934	258 749	145	18 418 947	22 458	18	277 814	483	405
.	.	.	15	665 351	- 11 756	.	.	.	405 1
.	.	.	11	3 622 800	18 230	.	.	.	405 4
144	20 745 579	253 227	119	14 130 796	15 984	13	228 845	305	405 7
337	16 417 888	- 69 285	377	14 299 588	- 224 576	65	1 025 060	- 23 672	406
4	22 296	729	10	521 967	- 5 809	5	95 896	- 6 996	406 1
279	13 379 246	- 59 993	303	11 989 817	- 192 258	40	747 691	- 12 631	406 4
54	3 016 346	- 10 020	64	1 787 804	- 26 508	20	181 473	- 4 045	406 7
1 202	8 467 070	157 329	835	3 408 520	50 655	42	311 307	844	407
319	1 674 500	31 930	139	649 661	10 621	7	28 852	560	407 1
658	4 648 242	82 435	541	2 053 945	28 383	26	249 446	1 114	407 4
47	391 153	9 027	14	118 875	2 334	4	25 267	- 951	407 6
178	1 753 175	33 936	141	586 040	9 317	5	7 740	121	407 8
279	931 843	26 429	102	874 200	4 554	5	16 226	10	408
210	717 467	21 910	.	.	.	.	.	.	408 3
69	214 376	4 518	.	.	.	.	.	.	408 7
1 181	23 292 205	75 763	646	11 938 275	46 525	177	6 124 412	- 1 448	411
138	11 824 903	66 138	121	6 233 498	47 867	31	3 264 940	7 774	411 1
179	1 303 982	4 621	91	628 252	1 582	33	539 743	- 2 119	411 2
35	1 470 183	2 807	36	1 378 594	- 558	5	7 175	79	411 3
87	1 450 982	- 3 469	27	507 753	- 1 881	40	1 336 802	- 8 995	411 4
179	3 279 004	- 27 151	148	1 628 549	- 7 143	31	336 801	1 247	411 5
13	89 181	1 416	.	.	.	.	.	.	411 6



Noch: 2. Steuerpflichtige, steuerbarer Umsatz<sup>\*)</sup> und Umsatzsteuer nach

Systematik Nr.	Wirtschaftliche Gliederung	Steuer- pflichtige	Steuerbarer	Umsatzsteuer-	Einzelunternehmen		
			Umsatz	Vorauszahlung	Steuer- pflichtige	steuerbarer Umsatz	Umsatzsteuer- Vorauszahlung
			1 000 DM				
	<b>Noch: 4 Handel</b>						
411 7	Großhandel mit sonstigen Nahrungsmitteln .	484	1 829 469	4 754	286	286 263	1 299
411 8	Großhandel mit Getränken . . . . .	2 063	3 594 539	61 007	1 622	1 415 605	25 670
411 9	Großhandel mit Tabakwaren . . . . .	522	3 178 208	3 022	356	1 015 369	2 112
412	Großhandel mit Textilien, Bekleidung, Schuhen, Lederwaren . . . . .	2 317	7 535 270	83 312	1 082	1 121 866	20 482
412 1	Großhandel mit Textilien, Bekleidung, Schuhen, Lederwaren, o.a.S. . . . .	595	2 225 513	38 782	222	138 899	2 927
412 2	Großhandel mit Meterware für Bekleidung und Wäsche . . . . .	113	336 054	- 1 876	64	120 908	996
412 3	Großhandel mit Oberbekleidung . . . . .	318	1 175 015	9 708	120	142 907	2 786
412 4	Großhandel mit Herren-, Damen- und Kinderwäsche usw. . . . .	276	941 293	11 337	154	152 300	3 470
412 5	Großhandel mit Kopfbedeckungen, Bekleidungszubehör . . . . .	61	79 560	1 630	39	28 390	606
412 6	Großhandel mit Kürschnerwaren . . . . .	77	101 699	2 169	45	42 120	929
412 7	Großhandel mit Heim- und Haustextilien, Bodenbelägen, Bettwaren . . . . .	408	1 570 486	10 437	176	286 722	5 076
412 8	Großhandel mit Schuhen . . . . .	114	609 359	3 874	41	59 749	694
412 9	Großhandel mit Leder-, Täschner- und Galanteriewaren (ohne Schuhe) . . . . .	355	496 291	7 250	221	149 871	2 998
413	Großhandel mit Metallwaren, Einrichtungs- gegenständen . . . . .	4 626	16 125 666	161 371	2 249	2 207 136	41 094
413 1	Großhandel mit Metall- und Kunststoffwaren, a.n.g. . . . .	1 896	6 681 274	47 444	967	912 179	16 183
413 2	Großhandel mit elektrotechnischen Erzeugnissen, a.n.g. . . . .	1 079	4 165 929	38 405	472	561 375	9 933
413 3	Großhandel mit Feinkeramik und Glaswaren für den Haushalt . . . . .	190	454 069	9 948	115	70 539	1 671
413 6	Großhandel mit Möbeln, Kunst- gegenständen u.ä. . . . .	655	1 333 874	21 799	317	233 691	3 665
413 7	Großhandel mit Rundfunk-, Fernseh- und phonotechnischen Geräten usw. . . . .	348	1 968 964	15 989	149	138 095	2 362
413 8	Großhandel mit Lacken, Farben, Tapeten . .	383	1 418 033	25 728	181	244 087	6 598
413 9	Großhandel mit Holzwaren, a.n.g., Flecht- und Bürstenwaren, Kinderwagen . . . . .	75	103 523	2 059	48	47 169	682
414	Großhandel mit feinmechanischen und optischen Erzeugnissen, Schmuck usw. . . .	730	1 529 786	17 298	380	384 676	5 412
414 3	Großhandel mit feinmechanischen, Foto- und optischen Erzeugnissen . . . . .	157	549 594	5 765	58	119 720	3 000
414 6	Großhandel mit Uhren, Edelmetallwaren, Schmuck u.ä. . . . .	351	610 172	7 351	206	153 612	414
414 9	Großhandel mit Spielwaren, Sportartikeln .	222	370 019	4 183	116	111 345	1 998
416	Großhandel mit Fahrzeugen, Maschinen, technischem Bedarf . . . . .	4 690	22 916 056	249 560	2 325	2 443 921	22 026
416 1	Großhandel mit Fahrzeugen, Fahrzeug- teilen und -reifen . . . . .	1 169	11 956 249	130 736	548	745 436	9 751
416 2	Großhandel mit Landmaschinen, landwirtschaftlichen Geräten . . . . .	480	925 461	18 899	312	312 055	6 861
416 4	Großhandel mit Maschinen (ohne Land- und Spezialmaschinen) . . . . .	1 844	6 225 660	79 438	802	787 478	10 933
416 5	Großhandel mit technischem Spezialbedarf für bestimmte Wirtschaftszweige . . . . .	284	914 062	5 332	175	145 442	2 575
416 6	Großhandel mit chemisch-technischen Erzeugnissen, technischem Bedarf, a.n.g.	902	2 881 675	14 981	482	451 727	- 8 151
416 9	Großhandel mit Verpackungsglas und -keramik . . . . .	11	12 948	174	6	1 783	57
418	Großhandel mit pharmazeutischen, kosmetischen u.ä. Erzeugnissen . . . . .	920	5 148 804	63 686	511	685 826	12 425

Anmerkungen S. 78



**der Rechtsform der Unternehmen und wirtschaftlicher Gliederung**

Davon									Systematik-Nr.
offene Handelsgesellschaften, Kommanditgesellschaften			Aktienges., Kommanditges. a.A., bergrechtl. Gewerksch., GmbH			übrige Rechtsformen <sup>1)</sup>			
Steuerpflichtige	steuerbarer Umsatz	Umsatzsteuer-Vorauszahlung	Steuerpflichtige	steuerbarer Umsatz	Umsatzsteuer-Vorauszahlung	Steuerpflichtige	steuerbarer Umsatz	Umsatzsteuer-Vorauszahlung	
	1 000 DM			1 000 DM			1 000 DM		
100	665 132	1 590	76	493 736	774	22	384 337	1 090	411 7
312	1 346 123	28 699	120	698 591	6 790	9	134 220	- 153	411 8
138	1 862 718	1 110	.	.	.	:	.	.	411 9
484	2 821 430	40 174	683	3 261 311	20 919	68	330 663	1 736	412
89	459 293	15 468	270	1 619 617	20 291	14	7 705	97	412 1
21	100 794	224	.	.	.	.	.	.	412 2
78	465 949	5 363	106	497 493	2 105	14	68 670	- 546	412 3
62	500 426	2 234	53	276 354	5 777	7	12 213	- 144	412 4
13	35 204	717	.	.	.	.	.	.	412 5
17	42 184	923	15	17 395	317	-	-	-	412 6
109	657 297	10 508	110	536 516	- 5 275	13	89 951	127	412 7
37	310 302	1 301	24	105 295	- 282	12	134 014	2 162	412 8
58	249 984	3 438	.	.	.	.	.	.	412 9
1 184	8 144 569	93 872	1 088	4 801 498	27 827	105	972 464	- 1 422	413
508	3 088 488	17 678	386	2 212 907	11 567	35	467 700	2 016	413 1
265	2 138 639	28 102	320	1 194 862	6 891	22	271 052	- 6 520	413 2
45	320 881	6 816	.	.	.	.	.	.	413 3
151	766 130	14 919	159	281 223	3 262	28	52 829	- 47	413 6
73	1 019 216	8 604	123	795 964	4 686	3	15 689	337	413 7
123	771 830	16 694	67	238 860	- 319	12	163 256	2 755	413 8
19	39 385	1 061	.	.	.	.	.	.	413 9
154	567 154	9 527	174	482 624	2 154	22	95 330	206	414
36	182 863	1 811	58	245 731	968	5	1 280	- 15	414 3
69	213 790	5 389	63	150 491	1 359	13	92 279	189	414 6
49	170 502	2 327	53	86 402	- 174	4	1 771	33	414 9
1 147	9 553 851	124 950	1 136	8 576 937	75 024	82	2 341 346	27 559	416
335	5 458 234	61 152	270	4 394 630	33 392	16	1 357 949	26 441	416 1
116	509 285	11 441	45	95 042	1 000	7	9 080	- 403	416 2
423	2 669 367	44 033	600	2 641 984	26 511	19	126 831	- 2 039	416 4
59	204 570	3 094	28	167 167	- 2 212	22	396 883	1 876	416 5
209	701 230	5 115	193	1 278 115	16 334	18	450 603	1 683	416 6
5	11 165	116	-	-	-	-	-	-	416 9
178	1 689 843	19 196	213	2 460 655	32 575	18	312 480	- 511	418

Noch: 2. Steuerpflichtige, steuerbarer Umsatz \*) und Umsatzsteuer nach

Systematik-Nr.	Wirtschaftliche Gliederung	Steuerpflichtige	Steuerbarer Umsatz	Umsatzsteuer-Vorauszahlung	Einzelunternehmen		
			1 000 DM	Steuerpflichtige	steuerbarer Umsatz	Umsatzsteuer-Vorauszahlung	
					1 000 DM		
Noch: 4 Handel							
418 1	Großhandel mit pharmazeutischen Erzeugnissen . . . . .	176	2 792 251	21 228	77	296 737	3 401
418 3	Großhandel mit Laborbedarf, medizinischen und orthopädischen Artikeln . . . . .	372	1 227 948	23 531	168	203 821	5 098
418 5	Großhandel mit Friseurbedarf . . . . .	74	53 909	1 501	55	17 133	534
418 6	Großhandel mit kosmetischen Erzeugnissen, Körperpflegemitteln . . . . .	143	790 168	15 334	91	44 908	1 286
418 8	Großhandel mit Wasch-, Putz- und Reinigungsmitteln . . . . .	155	284 529	2 092	120	123 226	2 106
419	Großhandel mit Papier, Druckerzeugnissen, Waren verschiedener Art, o.a.S. . . . .	1 518	14 855 831	132 420	814	806 234	13 908
419 1	Großhandel mit Papier, Pappe, Schreibwaren . . . . .	926	2 495 029	39 537	584	550 840	11 043
419 4	Großhandel mit Büchern, Zeitschriften, Musikalien . . . . .	111	2 643 455	29 642	43	83 647	1 142
419 8	Großhandel mit Waren verschiedener Art, o.a.S. . . . .	481	9 717 347	63 240	187	171 746	1 722
42	Handelsvermittlung . . . . .	17 493	4 550 687	200 067	15 712	3 076 877	161 028
421	Vermittlung von landwirtschaftlichen Grundstoffen, Tieren, textilen Rohstoffen usw. .	432	256 789	1 946	372	191 485	1 945
421 1	Vermittlung von Getreide, Futter- und Düngemitteln, Tieren . . . . .	284	197 895	695	254	158 534	775
421 5	Vermittlung von textilen Rohstoffen und Halbwaren, Häuten usw. . . . .	148	58 894	1 251	118	32 951	1 170
422	Vermittlung von technischen Chemikalien, Erzen, Holz, Baustoffen usw. . . . .	1 754	555 134	24 837	1 522	307 048	18 054
422 2	Vermittlung von technischen Chemikalien, Rohdrogen, Kautschuk . . . . .	127	52 564	1 718	107	23 410	1 412
422 5	Vermittlung von festen Brennstoffen, Mineralölprodukten . . . . .	171	83 710	2 338	148	37 739	1 358
422 6	Vermittlung von Erzen, Stahl, NE-Metallen usw. . . . .	370	133 433	5 487	312	72 626	4 831
422 8	Vermittlung von Holz, Baustoffen, Installationsbedarf . . . . .	1 086	285 427	15 293	955	173 274	10 454
423	Vermittlung von Nahrungsmitteln, Getränken, Tabakwaren . . . . .	1 553	446 788	19 713	1 361	267 027	14 577
423 1	Vermittlung von Nahrungsmitteln, Getränken, Tabakwaren, o.a.S. . . . .	322	115 749	6 197	264	56 319	2 823
423 3	Vermittlung von bestimmten Nahrungsmitteln . . . . .	629	222 260	6 880	541	131 241	6 266
423 6	Vermittlung von Getränken . . . . .	520	86 981	5 960	479	68 324	4 926
423 9	Vermittlung von Tabakwaren . . . . .	82	21 798	676	77	11 143	562
424	Vermittlung von Textilien, Bekleidung, Schuhen, Lederwaren . . . . .	2 902	594 095	29 009	2 694	479 520	26 003
424 1	Vermittlung von Textilien, Bekleidung, Schuhen, Lederwaren, o.a.S. . . . .	778	145 161	6 998	715	110 321	5 857
424 2	Vermittlung von Meterware für Bekleidung und Wäsche . . . . .	185	27 826	1 291	166	22 868	1 089
424 3	Vermittlung von Oberbekleidung usw. . . . .	706	177 510	8 293	652	149 579	7 668
424 5	Vermittlung von Herren-, Damen- und Kinderwäsche usw. . . . .	446	83 026	4 419	423	76 812	4 172
424 6	Vermittlung von Heim- und Haustextilien, Bodenbelägen, Bettwaren . . . . .	412	84 539	3 721	384	59 557	3 808
424 7	Vermittlung von Leder-, Täschnern- und Galanteriewaren (ohne Schuhe) . . . . .	176	29 093	1 643	169	27 305	1 606
424 9	Vermittlung von Schuhen . . . . .	199	46 940	2 645	185	33 077	1 803

Anmerkungen S. 78

der Rechtsform der Unternehmen und wirtschaftlicher Gliederung

Davon									Systematik-Nr.
offene Handelsgesellschaften, Kommanditgesellschaften			Aktienges., Kommanditges. a.A., bergrechtl. Gewerksch., GmbH			übrige Rechtsformen <sup>1)</sup>			
Steuerpflichtige	steuerbarer Umsatz	Umsatzsteuer-Vorauszahlung	Steuerpflichtige	steuerbarer Umsatz	Umsatzsteuer-Vorauszahlung	Steuerpflichtige	steuerbarer Umsatz	Umsatzsteuer-Vorauszahlung	
	1 000 DM			1 000 DM			1 000 DM		
42	891 245	4 842	52	1 345 608	13 452	5	258 662	- 466	418 1
87	455 985	9 615	110	523 990	9 070	7	44 152	- 251	418 3
12	21 038	589	.	.	.	.	.	.	418 5
17	270 946	3 957	.	.	.	.	.	.	418 6
20	50 630	193	15	110 673	- 207	-	-	-	418 8
311	7 900 930	89 281	343	3 983 446	23 216	50	2 165 221	6 015	419
204	957 661	15 975	.	.	.	.	.	.	419 1
37	698 675	7 580	.	.	.	.	.	.	419 4
70	6 244 593	65 726	190	1 415 708	- 7 709	34	1 885 300	3 501	419 8
1 020	756 745	32 201	712	640 532	7 378	49	76 532	- 540	<b>42</b>
41	35 117	- 9	14	6 933	181	5	23 253	- 172	421
16	13 851	20	9	2 257	71	5	23 253	- 172	421 1
25	21 266	- 28	5	4 677	110	-	-	-	421 5
111	108 097	5 176	.	.	.	.	.	.	422
7	8 882	65	13	20 272	242	-	-	-	422 2
10	6 083	149	.	.	.	.	.	.	422 5
34	22 287	1 226	24	38 520	- 570	-	-	-	422 6
60	70 846	3 737	71	41 308	1 103	-	-	-	422 8
141	93 719	4 896	48	82 643	164	3	3 399	77	423
46	35 212	2 562	12	24 219	811	-	-	-	423 1
56	39 684	1 325	29	47 936	- 788	3	3 399	77	423 3
.	.	.	.	.	.	-	-	-	423 6
.	.	.	.	.	.	-	-	-	423 9
133	57 862	2 844	69	49 967	214	6	6 746	- 51	424
32	15 702	784	.	.	.	.	.	.	424 1
.	.	.	.	.	.	-	-	-	424 2
.	.	.	24	15 632	180	.	.	.	424 3
19	5 362	231	4	852	16	-	-	-	424 5
21	11 146	322	.	.	.	.	.	.	424 6
4	600	23	3	1 188	14	-	-	-	424 7
11	10 341	823	3	3 521	15	-	-	-	424 9

**Noch: 2. Steuerpflichtige, steuerbarer Umsatz<sup>\*)</sup> und Umsatzsteuer nach**

Systematik-Nr.	Wirtschaftliche Gliederung	Steuerpflichtige	Steuerbarer Umsatz	Umsatzsteuer-Vorauszahlung	Einzelunternehmen		
			1 000 DM	Steuerpflichtige	steuerbarer Umsatz	Umsatzsteuer-Vorauszahlung	
					1 000 DM		
Noch: 4 Handel							
425	Vermittlung von Metallwaren, Einrichtungsgegenständen . . . . .	4 070	946 858	53 387	3 702	657 540	41 401
425 1	Vermittlung von Metall- und Kunststoffwaren usw., a.n.g. . . . .	2 654	603 768	35 766	2 428	420 780	27 678
425 3	Vermittlung von Feinkeramik und Glaswaren für den Haushalt . . . . .	117	28 273	1 258	106	19 214	1 127
425 6	Vermittlung von Möbeln, Kunstgegenständen u.ä. . . . .	936	220 078	11 942	836	155 673	8 688
425 7	Vermittlung von Rundfunk-, Fernseh- und phonotechnischen Geräten usw. . . . .	96	40 512	1 859	82	25 448	1 346
425 8	Vermittlung von Lacken, Farben, Tapeten .	200	38 763	1 669	.	.	.
425 9	Vermittlung von Holzwaren, a.n.g., Flecht- und Bürstenwaren, Kinderwagen . .	67	15 464	893	.	.	.
426	Vermittlung von feinmechanischen und optischen Erzeugnissen, Schmuck usw. . . .	328	79 632	3 888	290	62 521	3 178
426 3	Vermittlung von feinmechanischen, Foto- und optischen Erzeugnissen . . . .	104	30 847	2 050	84	20 775	1 479
426 6	Vermittlung von Uhren, Edelmetallwaren, Schmuck u.ä. . . . .	117	16 506	726	112	14 001	745
426 7	Vermittlung von Spielwaren . . . . .	56	17 718	418	51	15 062	362
426 9	Vermittlung von Sport- und Campingartikeln (ohne Campingmöbel) . . . . .	51	14 561	694	43	12 683	592
427	Vermittlung von Fahrzeugen, Maschinen, technischem Bedarf . . . . .	2 401	841 939	32 751	2 040	515 485	24 984
427 1	Vermittlung von Fahrzeugen, Fahrzeugteilen und -reifen . . . . .	593	272 946	6 051	486	162 869	4 928
427 4	Vermittlung von Maschinen (ohne Spezialmaschinen) . . . . .	1 114	392 931	17 344	942	248 198	13 229
427 7	Vermittlung von technischem und Spezialbedarf verschiedener Wirtschaftszweige .	694	176 063	9 356	612	104 418	6 827
428	Vermittlung von sonstigen Waren, Waren verschiedener Art, o.a.S. . . . .	3 562	764 155	31 651	3 268	558 243	28 440
428 1	Vermittlung von pharmazeutischen, kosmetischen u.ä. Erzeugnissen . . . . .	422	82 016	3 707	.	.	.
428 5	Vermittlung von Papier, Druckerzeugnissen (ohne Verpackungsmittel) . . . . .	775	176 012	8 262	719	135 050	7 446
428 6	Vermittlung von Verpackungsmitteln . . . .	223	55 475	3 261	180	28 729	2 154
428 7	Vermittlung von Altmaterial, Reststoffen .	34	5 520	198	.	.	.
428 8	Vermittlung von Waren verschiedener Art, o.a.S. . . . .	2 108	445 130	16 222	1 947	331 054	15 391
429	Versandhandelsvertretung . . . . .	491	65 298	2 884	463	38 010	2 445
429 3	Versandhandelsvertretung für Nahrungsmittel, Getränke, Tabakwaren . . . . .	18	1 556	122	18	1 556	122
429 4	Versandhandelsvertretung für Textilien, Bekleidung, Schuhe, Lederwaren . . . . .	65	7 341	263	60	4 132	220
429 5	Versandhandelsvertretung für Metallwaren, Einrichtungsgegenstände . . . . .	164	23 952	1 046	160	13 597	925
429 6	Versandhandelsvertretung für feinmechanische und optische Erzeugnisse, Schmuck usw. . . . .	.	.	.	.	.	.
429 7	Versandhandelsvertretung für Fahrzeuge, Maschinen, technischen Bedarf . . . . .	.	.	.	.	.	.
429 8	Versandhandelsvertretung für sonstige Waren, Waren verschiedener Art, o.a.S. .	233	29 454	1 306	218	17 067	1 076

## der Rechtsform der Unternehmen und wirtschaftlicher Gliederung

Davon									Systematik-Nr.
offene Handelsgesellschaften, Kommanditgesellschaften			Aktienges., Kommanditges. a.A., bergrechtl. Gewerksch., GmbH			übrige Rechtsformen <sup>1)</sup>			
Steuerpflichtige	steuerbarer Umsatz	Umsatzsteuer-Vorauszahlung	Steuerpflichtige	steuerbarer Umsatz	Umsatzsteuer-Vorauszahlung	Steuerpflichtige	steuerbarer Umsatz	Umsatzsteuer-Vorauszahlung	
	1 000 DM			1 000 DM			1 000 DM		
222	162 449	8 936	139	119 655	2 896	7	7 214	155	425
138	95 310	5 562	.	.	.	.	.	.	425 1
7	6 486	75	4	2 573	56	-	-	-	425 3
63	53 104	2 857	.	.	.	.	.	.	425 6
6	4 814	323	8	10 250	190	-	-	-	425 7
.	.	.	8	11 609	- 227	-	-	-	425 8
.	.	.	.	.	.	-	-	-	425 9
24	13 318	684	.	.	.	.	.	.	426
13	8 086	575	7	1 987	- 4	-	-	-	426 3
.	.	.	.	.	.	-	-	-	426 6
5	2 657	55	-	-	-	-	-	-	426 7
.	.	.	3	391	30	.	.	.	426 9
190	190 723	6 950	162	119 984	1 450	9	15 746	- 632	427
57	62 754	2 147	.	.	.	.	.	.	427 1
92	92 529	3 208	76	47 729	897	4	4 475	10	427 4
41	35 440	1 596	.	.	.	.	.	.	427 7
140	84 845	2 675	139	106 387	823	15	14 680	- 287	428
10	5 724	192	18	14 464	258	.	.	.	428 1
34	16 569	918	.	.	.	.	.	.	428 5
24	14 622	602	19	12 124	504	-	-	-	428 6
-	-	-	.	.	.	-	-	-	428 7
72	47 930	964	81	55 390	166	8	10 756	- 298	428 8
18	10 613	50	.	.	.	.	.	.	429
-	-	-	-	-	-	-	-	-	429 3
.	.	.	.	.	.	-	-	-	429 4
.	.	.	.	.	.	-	-	-	429 5
.	.	.	-	-	-	-	-	-	429 6
.	.	.	-	-	-	-	-	-	429 7
.	.	.	6	7 863	449	.	.	.	429 8



Noch: 2. Steuerpflichtige, steuerbarer Umsatz \*) und Umsatzsteuer nach

Systematik-Nr.	Wirtschaftliche Gliederung	Steuerpflichtige	Steuerbarer Umsatz	Umsatzsteuer-Vorauszahlung	Einzelunternehmen			
			1 000 DM	1 000 DM	Steuerpflichtige	steuerbarer Umsatz	Umsatzsteuer-Vorauszahlung	
Noch: 4 Handel								
43	Einzelhandel . . . . .	102 878	130 495 172	2 774 499	87 560	40 525 370	950 138	
431	Einzelhandel mit Nahrungsmitteln, Getränken, Tabakwaren . . . . .	29 857	41 287 140	320 001	27 727	12 109 753	125 036	
431 1	Einzelhandel mit Nahrungsmitteln, Getränken, Tabakwaren, o.a.S. . . . .	16 013	35 433 261	252 108	14 685	7 654 690	72 601	
431 4	Einzelhandel mit Nahrungsmitteln . . . . .	7 713	2 929 087	28 823	7 267	2 279 644	21 820	
431 6	Einzelhandel mit Getränken . . . . .	1 898	854 562	13 870	1 724	652 608	10 727	
431 9	Einzelhandel mit Tabakwaren . . . . .	4 233	2 070 230	25 200	4 051	1 522 811	19 889	
432	Einzelhandel mit Textilien, Bekleidung, Schuhen, Lederwaren . . . . .	18 533	20 297 973	642 420	14 990	5 543 656	183 294	
432 1	Einzelhandel mit Textilien, Bekleidung, o.a.S. . . . .	5 384	3 864 132	123 717	4 425	1 186 082	37 159	
432 2	Einzelhandel mit Meterware für Bekleidung und Wäsche . . . . .	260	101 584	3 186	225	54 661	1 992	
432 3	Einzelhandel mit Oberbekleidung, Kinder- und Säuglingsbekleidung . . . . .	5 114	11 279 309	342 501	3 888	2 040 234	67 571	
432 4	Einzelhandel mit Wäsche und Bekleidungs- zubehör für Herren und Damen usw. . . . .	1 483	433 159	16 076	1 315	313 466	11 873	
432 5	Einzelhandel mit Kurzwaren, Schneiderei- bedarf, Handarbeiten . . . . .	968	396 937	15 769	870	144 315	4 921	
432 6	Einzelhandel mit Kürschnerwaren . . . . .	317	213 382	7 173	232	113 252	4 431	
432 7	Einzelhandel mit Heim- und Haustextilien, Bodenbelägen, Bettwaren . . . . .	1 927	1 222 264	39 218	1 519	607 507	20 390	
432 8	Einzelhandel mit Schuhen, Lederwaren . . .	3 080	2 787 206	94 780	2 516	1 084 140	34 958	
433	Einzelhandel mit Einrichtungsgegenständen (ohne elektrotechnische usw.) . . . . .	9 846	8 295 232	238 963	7 406	3 064 552	91 704	
433 1	Einzelhandel mit Metall- und Kunststoffwaren, a.n.g. . . . .	2 484	1 521 001	42 472	1 971	709 572	22 862	
433 3	Einzelhandel mit Feinkeramik und Glaswaren für den Haushalt . . . . .	676	406 422	13 171	514	210 690	6 640	
433 4	Einzelhandel mit Möbeln (ohne Büromöbel) .	3 037	5 158 555	145 304	1 949	1 447 597	38 969	
433 5	Einzelhandel mit Antiquitäten, Kunstgegenständen, Münzen . . . . .	2 028	605 580	17 617	1 667	381 082	11 552	
433 6	Einzelhandel mit Galanteriewaren, Geschenkartikeln . . . . .	587	171 757	4 702	479	89 679	2 595	
433 7	Einzelhandel mit Tapeten . . . . .	646	229 974	8 283	532	134 173	5 455	
433 8	Einzelhandel mit Installationsbedarf für Gas, Wasser und Heizung . . . . .	281	154 474	6 011	205	68 358	2 727	
433 9	Einzelhandel mit Holzwaren, a.n.g., Korb- und Flechtwaren, Kinderwagen . . .	107	47 469	1 404	89	23 401	904	
434	Einzelhandel mit elektrotechnischen Erzeugnissen, Musikinstrumenten usw. . . .	5 721	4 614 499	109 078	4 493	2 343 554	65 639	
434 1	Einzelhandel mit elektrotechnischen Erzeugnissen, a.n.g., Haushaltsgroßgeräten	2 010	1 524 631	42 669	1 548	763 929	25 853	
434 2	Einzelhandel mit Leuchten . . . . .	173	112 532	4 729	122	58 235	2 402	
434 4	Einzelhandel mit Rundfunk-, Fernseh- und phonotechnischen Geräten . . . . .	3 020	2 647 505	56 148	2 420	1 370 177	33 398	
434 5	Einzelhandel mit Musikinstrumenten, Musikalien . . . . .	418	296 205	4 649	318	126 422	3 162	
434 7	Einzelhandel mit Näh- und Strickmaschinen	100	33 626	883	85	24 791	824	
435	Einzelhandel mit Papierwaren, Druck- erzeugnissen, Büromaschinen . . . . .	4 103	2 377 719	50 700	3 418	1 262 105	26 588	
435 1	Einzelhandel mit Schreib- und Papierwaren, Schul- und Büroartikeln usw. . . . .	1 982	759 729	20 569	1 756	514 694	13 208	
435 4	Einzelhandel mit Büchern, Zeitschriften, Zeitungen . . . . .	1 686	1 023 349	14 492	1 398	576 757	8 184	
435 6	Einzelhandel mit Büromaschinen und -möbeln, Organisationsmitteln . . . . .	435	594 641	15 639	264	170 653	5 196	

Anmerkungen S. 78

**der Rechtsform der Unternehmen und wirtschaftlicher Gliederung**

Davon									Systematik-Nr.
offene Handelsgesellschaften, Kommanditgesellschaften			Aktienges., Kommanditges. a.A., bergrechtl. Gewerksch., GmbH			übrige Rechtsformen <sup>1)</sup>			
Steuerpflichtige	steuerbarer Umsatz	Umsatzsteuer-Vorauszahlung	Steuerpflichtige	steuerbarer Umsatz	Umsatzsteuer-Vorauszahlung	Steuerpflichtige	steuerbarer Umsatz	Umsatzsteuer-Vorauszahlung	
	1 000 DM			1 000 DM			1 000 DM		
10 631	55 707 845	994 092	4 527	32 467 484	817 461	160	1 794 473	12 808	<b>43</b>
1 684	23 912 520	156 185	395	3 673 682	26 984	51	1 591 185	11 795	431
1 078	22 790 763	143 450	223	3 423 385	24 259	27	1 564 423	11 799	431 1
344	479 976	5 662	96	147 139	1 337	6	22 328	3	431 4
98	134 041	1 840	.	.	.	.	.	.	431 6
164	507 740	5 233	.	.	.	.	.	.	431 9
2 588	12 910 685	414 746	940	1 807 621	44 642	15	36 012	- 262	432
644	1 918 921	67 984	309	728 048	19 024	6	31 081	- 450	432 1
26	42 443	1 092	9	4 480	102	-	-	-	432 2
914	8 662 636	262 463	309	575 140	12 458	3	1 300	9	432 3
147	111 815	3 934	21	7 879	270	-	-	-	432 4
86	179 744	7 744	9	72 066	3 103	3	811	1	432 5
54	64 152	2 381	31	35 980	360	-	-	-	432 6
269	428 877	15 421	.	.	.	.	.	.	432 7
448	1 502 098	53 726	.	.	.	.	.	.	432 8
1 582	3 772 509	116 064	832	1 450 691	31 127	26	7 479	69	433
344	562 127	16 128	166	248 900	3 488	3	402	- 5	433 1
117	137 453	4 851	.	.	.	.	.	.	433 3
715	2 759 659	84 640	368	949 058	21 687	5	2 241	8	433 4
225	127 978	4 090	127	95 017	1 954	9	1 504	21	433 5
69	44 435	1 439	34	36 157	635	5	1 487	32	433 6
67	59 786	1 987	.	.	.	.	.	.	433 7
36	64 650	2 586	40	21 465	697	-	-	-	433 8
9	16 428	341	.	.	.	.	.	.	433 9
722	1 580 457	30 893	500	653 175	12 878	6	37 313	- 331	434
236	517 807	12 242	.	.	.	.	.	.	434 1
27	26 607	1 011	24	27 689	1 317	-	-	-	434 2
387	909 592	16 895	.	.	.	.	.	.	434 4
.	.	.	39	49 368	811	.	.	.	434 5
.	.	.	.	.	.	-	-	-	434 7
438	675 725	16 939	234	413 795	6 912	13	26 095	261	435
162	185 007	5 887	.	.	.	.	.	.	435 1
188	283 291	3 975	92	140 945	2 143	8	22 357	190	435 4
88	207 428	7 077	.	.	.	.	.	.	435 6

Noch: 2. Steuerpflichtige, steuerbarer Umsatz<sup>\*)</sup> und Umsatzsteuer nach

Systematik-Nr.	Wirtschaftliche Gliederung	Steuerpflichtige	Steuerbarer Umsatz	Umsatzsteuer-Vorauszahlung	Einzelunternehmen		
			1 000 DM	Steuerpflichtige	steuerbarer Umsatz	Umsatzsteuer-Vorauszahlung	
					1 000 DM		
	<b>Noch: 4 Handel</b>						
436	Einzelhandel mit pharmazeutischen, kosmetischen und medizinischen Erzeugnissen usw. . . . .	8 179	6 610 724	227 033	7 561	5 685 662	204 587
436 1	Apotheken . . . . .	4 710	4 939 131	181 796	4 542	4 757 248	174 539
436 4	Einzelhandel mit medizinischen und orthopädischen Artikeln . . . . .	223	236 245	5 418	139	86 477	2 825
436 5	Einzelhandel mit kosmetischen Erzeugnissen, Körperpflegemitteln . . . . .	506	209 262	7 327	436	111 018	3 886
436 6	Einzelhandel mit Drogerieartikeln, Reinigungsmitteln . . . . .	2 290	1 014 821	27 155	2 072	642 853	19 009
436 8	Einzelhandel mit Lacken, Farben . . . . .	450	211 265	5 337	372	88 066	4 329
437	Einzelhandel mit Kraft- und Schmierstoffen (Tankstellen) . . . . .	5 204	2 554 274	69 993	4 904	1 864 533	61 027
437 1	Tankstellen (Absatz in fremdem Namen) . .	4 333	1 487 127	58 148	4 118	1 164 552	50 973
437 5	Tankstellen (Absatz in eigenem Namen) . .	871	1 067 147	11 845	786	699 981	10 054
438	Einzelhandel mit Fahrzeugen, Fahrzeugteilen und -reifen . . . . .	5 940	11 440 079	257 742	3 990	2 868 287	70 331
438 1	Einzelhandel mit Kraftwagen, Kraftwagen-teilen und -reifen . . . . .	4 822	10 824 624	245 019	3 017	2 444 349	60 436
438 5	Einzelhandel mit Zweirädern, Zweirad-teilen und -reifen . . . . .	1 118	615 455	12 723	973	423 938	9 894
439	Einzelhandel mit sonstigen Waren, Waren verschiedener Art . . . . .	15 495	33 017 531	858 569	13 071	5 783 268	121 933
439 1	Einzelhandel mit Blumen, Pflanzen . . . .	4 370	1 076 360	17 443	4 114	934 213	15 150
439 2	Einzelhandel mit zoologischem Bedarf, lebenden Tieren, Sämereien . . . . .	1 270	529 506	6 386	1 138	305 895	5 712
439 3	Einzelhandel mit Waffen, Munition, Jagdgeräten . . . . .	220	135 609	2 125	193	53 449	1 289
439 4	Einzelhandel mit feinmechanischen, Foto- und optischen Erzeugnissen . . . .	1 028	794 625	26 148	787	389 825	15 378
439 5	Einzelhandel mit Uhren, Edelmetallwaren, Schmuck . . . . .	2 146	1 147 163	45 902	1 804	690 482	27 681
439 6	Einzelhandel mit Spielwaren, Sportartikeln	1 699	911 992	23 732	1 326	540 550	13 696
439 7	Einzelhandel mit Brennstoffen . . . . .	1 707	2 945 503	23 689	1 416	1 764 271	14 275
439 8	Einzelhandel mit Waren verschiedener Art .	1 712	24 466 000	686 210	1 306	726 618	16 635
439 9	Einzelhandel mit sonstigen Waren, a.n.g. .	1 343	1 010 773	26 934	987	377 966	12 117
5 - 9	<b>Übrige Wirtschaftsbereiche . . . . .</b>	175 069	95 547 102	2 966 139	144 007	30 643 985	1 477 094
5	<b>Verkehr, Nachrichtenübermittlung . . . .</b>	21 090	25 064 405	444 198	16 945	5 376 721	215 725
51	Verkehr, Nachrichtenübermittlung (ohne Spedition usw.) . . . . .	19 124	19 033 240	327 209	16 103	4 837 466	197 223
511 5	Eisenbahnen (ohne Deutsche Bundesbahn) . . .	17	522 103	- 3 594	.	.	.
512	Straßenverkehr, Parkplätze und -häuser . . .	18 445	13 647 101	326 849	15 745	4 736 819	195 541
513	Binnenschifffahrt, -wasserstraßen, -häfen . .	536	1 900 354	9 853	331	95 324	1 463
514	See- und Küstenschifffahrt, Seehäfen . . . .	16	28 498	115	7	1 852	72
515	Luftfahrt, Flugplätze . . . . .	96	2 609 658	- 30 269	14	1 788	78
516	Transport in Rohrleitungen . . . . .	14	325 527	24 256	.	.	.
55	Spedition, Lagerei, Verkehrsvermittlung . . .	1 966	6 031 164	116 989	842	539 255	18 502
551	Spedition, Lagerei . . . . .	997	5 040 797	105 971	380	412 677	13 646
555	Verkehrsvermittlung . . . . .	969	990 367	11 017	462	126 578	4 856
6	<b>Kreditinstitute, Versicherungsgewerbe<sup>2)</sup></b>	1 772	2 164 735	38 085	1 104	156 276	7 974
60	Kreditinstitute . . . . .	466	1 715 974	14 582	.	.	.
61	Versicherungsgewerbe . . . . .	45	187 074	12 042	.	.	.
65	mit dem Kredit- und Versicherungsgewerbe verbundene Tätigkeiten . . . . .	1 261	261 687	11 461	1 098	156 028	7 957

Anmerkungen S. 78

der Rechtsform der Unternehmen und wirtschaftlicher Gliederung

Davon									Systematik-Nr.
offene Handelsgesellschaften, Kommanditgesellschaften			Aktienges., Kommanditges. a.A., bergrechtl. Gewerksch., GmbH			übrige Rechtsformen <sup>1)</sup>			
Steuerpflichtige	steuerbarer Umsatz	Umsatzsteuer-Vorauszahlung	Steuerpflichtige	steuerbarer Umsatz	Umsatzsteuer-Vorauszahlung	Steuerpflichtige	steuerbarer Umsatz	Umsatzsteuer-Vorauszahlung	
1 000 DM			1 000 DM			1 000 DM			
483	760 805	17 152	129	144 845	4 608	6	19 413	686	436
162	174 455	7 096	6	7 429	161	-	-	-	436 1
44	113 853	2 182	.	.	.	.	.	.	436 4
53	76 478	3 054	.	.	.	.	.	.	436 5
180	309 445	5 371	.	.	.	.	.	.	436 6
44	86 575	- 551	.	.	.	.	.	.	436 8
246	453 371	7 239	.	.	.	.	.	.	437
185	245 555	6 168	.	.	.	.	.	.	437 1
61	207 816	1 071	.	.	.	.	.	.	437 5
1 196	6 244 734	141 644	.	.	.	.	.	.	438
1 089	6 089 863	139 134	.	.	.	.	.	.	438 1
107	154 872	2 509	.	.	.	.	.	.	438 5
1 692	5 397 038	93 232	694	21 768 339	642 846	38	68 886	558	439
184	101 207	1 786	65	37 318	471	7	3 621	35	439 1
104	166 064	604	22	37 537	- 94	6	20 010	164	439 2
21	75 660	684	6	6 501	151	-	-	-	439 3
154	306 421	7 969	87	98 378	2 800	-	-	-	439 4
276	305 289	13 508	.	.	.	.	.	.	439 5
263	299 575	9 063	.	.	.	.	.	.	439 6
249	935 711	7 672	39	226 661	1 529	3	18 860	213	439 7
280	2 826 306	43 021	118	20 907 964	626 540	8	5 112	13	439 8
161	380 802	8 924	185	233 302	5 661	10	18 702	233	439 9
16 908	26 361 411	888 428	10 497	26 520 408	497 303	3 657	12 021 298	103 313	5 - 9
2 478	7 434 146	200 296	1 499	10 799 319	51 241	168	1 454 218	- 23 064	5
1 976	5 203 975	136 365	912	7 606 852	17 826	133	1 384 946	- 24 205	51
3	310 973	4 886	11	200 701	- 8 874	.	.	.	511 5
1 831	4 068 419	132 136	793	3 767 940	24 555	76	1 073 922	- 25 384	512
104	313 628	2 262	52	1 193 625	4 980	49	297 777	1 149	513
.	.	.	3	13 499	- 14	.	.	.	514
32	500 052	- 2 989	45	2 107 289	- 26 971	5	529	- 387	515
.	.	.	8	323 798	24 151	-	-	-	516
502	2 230 171	63 931	587	3 192 466	33 415	35	69 273	1 141	55
334	1 995 135	57 945	276	2 626 196	34 384	7	6 788	- 4	551
168	235 036	5 986	311	566 270	- 969	28	62 484	1 145	555
90	89 806	1 720	130	841 252	- 6 476	448	1 077 401	34 867	6
17	36 957	- 205	.	.	.	418	1 012 144	28 382	60
-	-	-	.	.	.	26	64 746	6 435	61
73	52 848	1 927	86	52 300	1 527	4	511	50	65

Noch: 2. Steuerpflichtige, steuerbarer Umsatz<sup>\*)</sup> und Umsatzsteuer nach

Systematik-Nr.	Wirtschaftliche Gliederung	Steuerpflichtige	Steuerbarer Umsatz	Umsatzsteuer-Vorauszahlung	Einzelunternehmen		
					Steuerpflichtige	steuerbarer Umsatz	Umsatzsteuer-Vorauszahlung
			1 000 DM			1 000 DM	
	<b>Noch: 5 - 9 Übrige Wirtschaftsbereiche</b>						
7	<b>Dienstleistungen von Unternehmen und freien Berufen</b>	150 415	62 941 556	2 478 880	125 936	25 107 745	1 253 287
71	Gastgewerbe	55 148	11 392 851	584 165	51 507	9 152 050	483 017
711	Beherbergungsgewerbe	4 796	1 753 208	105 494	.	.	.
713	Gaststättengewerbe	49 219	8 875 777	461 133	46 629	7 777 935	404 078
715	Kantinen	.	.	.	.	.	.
717	Schlaf- und Speisewagenbetriebe	.	.	.	-	-	-
72	Heime (ohne Fremden-, Erholungs- und Ferienheime)	54	151 575	29	33	18 505	373
721	Wohnheime (ohne Wohnheime für Behinderte)	35	123 562	180	21	16 316	221
723	Heime für Säuglinge, Kinder und Jugendliche	.	.	.	.	.	.
725	Einrichtungen zur Eingliederung und Pflege Behinderter u.ä.	.	.	.	.	.	.
727	Altenpflege- und -krankenheime	.	.	.	.	.	.
728	Tagesheime	.	.	.	.	.	.
73	Wäscherei, Körperpflege u.a. persönliche Dienstleistungen	18 512	3 061 520	227 570	17 098	2 264 555	176 851
731	Wäscherei, Reinigung	3 943	877 583	61 483	3 565	525 935	37 525
735	Friseur- und sonstige Körperpflegegewerbe	12 756	1 513 322	129 084	12 015	1 370 162	118 244
739	sonstige persönliche Dienstleistungen	1 813	670 615	37 003	1 518	368 458	21 082
74	Gebäudereinigung, Abfallbeseitigung u.a. hygienische Einrichtungen	3 745	2 581 228	224 953	3 089	788 419	76 129
741	Gebäudereinigung u.ä. (ohne Fassaden-)	3 308	1 747 330	177 131	2 818	657 325	67 430
745	Abfall- und Abwasserbeseitigung, sonstige hygienische Einrichtungen	437	833 898	47 823	271	131 093	8 699
75	Bildung, Wissenschaft, Kultur, Sport, Unterhaltung	10 475	4 963 483	69 521	9 119	1 743 051	51 719
751	Wissenschaft, Forschung, Unterricht	3 903	774 003	13 966	3 659	536 161	13 876
755	Kultur, Kunst, Sport, Unterhaltung	6 572	4 189 481	55 556	5 460	1 206 890	37 843
76	Verlagsgewerbe	1 045	3 932 702	157 402	387	155 792	6 912
760 1	Buchverlag	341	1 029 818	26 624	112	57 574	2 560
760 3	Musikverlag	131	70 267	3 086	55	15 062	806
760 5	Zeitschriftenverlag	211	1 477 026	73 129	82	37 897	1 857
760 7	Zeitungsverlag	130	1 092 142	47 105	34	13 055	522
760 9	sonstiges Verlagsgewerbe	232	263 449	7 457	104	32 203	1 167
77	Gesundheits- und Veterinärwesen	2 895	2 087 506	23 000	2 551	942 754	10 256
771	Gesundheitswesen	2 209	1 957 107	20 737	1 899	825 030	8 249
774	Veterinärwesen	686	130 399	2 263	652	117 724	2 007
78	Dienstleistungen für Unternehmen	39 949	20 829 068	825 765	31 791	7 528 783	345 482
781	Rechts- und Steuerberatung, Wirtschaftsprüfung usw.	16 517	6 585 780	271 343	13 329	3 209 697	147 370
784	technische Beratung und Planung	14 114	5 951 412	201 091	11 966	2 903 225	122 772
787	Werbung	5 366	4 629 891	155 688	4 081	853 967	40 376
789	Dienstleistungen für Unternehmen, a.n.g.	3 952	3 661 985	197 644	2 415	561 895	34 963
79	Dienstleistungen, a.n.g.	18 592	13 941 624	366 473	10 361	2 513 837	102 550
791	Vermietung beweglicher Sachen (ohne Bücher u.ä., Filme)	2 892	3 144 263	104 855	1 999	801 846	35 376
794	Grundstücks- und Wohnungswesen	13 859	9 595 315	210 112	8 155	1 626 532	63 697
797	Beteiligungsgesellschaften	1 785	1 166 012	50 854	168	75 525	2 983
799	sonstige Dienstleistungen, a.n.g.	56	36 034	652	39	9 933	494
8	<b>Organisationen ohne Erwerbszweck</b>	1 458	1 639 809	2 545	.	.	.
9	<b>Gebietskörper-schaften, Sozialversicherung</b>	334	3 736 596	2 431	.	.	.

Anmerkungen S. 78



der Rechtsform der Unternehmen und wirtschaftlicher Gliederung

Davon									Systematik-Nr.
offene Handelsgesellschaften, Kommanditgesellschaften			Aktienges., Kommanditges. a.A., bergrechtl. Gewerksch., GmbH			übrige Rechtsformen <sup>1)</sup>			
Steuerpflichtige	steuerbarer Umsatz	Umsatzsteuer-Vorauszahlung	Steuerpflichtige	steuerbarer Umsatz	Umsatzsteuer-Vorauszahlung	Steuerpflichtige	steuerbarer Umsatz	Umsatzsteuer-Vorauszahlung	
	1 000 DM			1 000 DM			1 000 DM		
14 319	18 828 819	686 060	8 810	14 769 543	459 977	1 350	4 235 450	79 555	7
2 444	1 167 048	59 891	669	660 526	36 165	528	413 229	5 091	71
477	344 313	20 507	.	.	.	.	.	.	711
1 902	751 201	38 184	503	303 827	16 681	185	42 814	2 190	713
.	.	.	.	.	.	.	.	.	715
.	.	.	-	-	-	-	-	-	717
.	.	.	4	25 759	- 117	.	.	.	72
.	.	.	.	.	.	10	104 016	103	721
-	-	-	-	-	-	-	-	-	723
-	-	-	.	.	.	.	.	.	725
-	-	-	.	.	.	-	-	-	727
-	-	-	-	-	-	.	.	.	728
1 022	478 910	32 536	379	303 198	18 477	13	14 857	- 295	73
291	220 867	15 316	82	130 118	8 618	5	663	24	731
547	88 946	6 865	190	52 628	4 097	4	1 587	- 122	735
184	169 097	10 355	107	120 452	5 763	4	12 608	- 197	739
.	.	.	300	549 126	37 418	.	.	.	74
.	.	.	.	.	.	.	.	.	741
.	.	.	.	.	.	-	-	-	745
774	2 484 439	15 276	453	413 190	5 638	129	322 803	- 3 110	75
127	45 133	- 518	78	68 107	1 806	39	124 602	- 1 199	751
647	2 439 306	15 794	375	345 083	3 832	90	198 201	- 1 913	755
264	2 294 179	100 401	364	1 414 569	49 122	30	68 162	968	76
97	548 409	13 482	116	382 819	10 290	16	41 015	293	760 1
.	.	.	42	34 598	1 604	.	.	.	760 3
49	1 228 321	61 185	74	207 797	9 962	6	3 010	126	760 5
40	423 037	21 887	52	654 536	24 720	4	1 513	- 24	760 7
.	.	.	80	134 818	2 547	.	.	.	760 9
195	261 493	5 412	95	291 019	2 870	54	592 239	4 462	77
167	250 536	5 197	.	.	.	.	.	.	771
28	10 958	216	.	.	.	.	.	.	774
4 290	5 434 528	212 395	3 511	6 463 651	222 268	357	1 402 106	45 620	78
1 917	1 620 242	70 716	1 152	1 650 298	45 405	119	105 544	7 852	781
1 331	1 128 372	35 996	785	1 429 797	22 486	32	490 017	19 837	784
529	1 708 525	46 753	712	1 845 108	65 169	44	222 291	3 388	787
513	977 390	58 930	862	1 538 448	89 207	162	584 253	14 543	789
4 973	5 465 876	149 017	3 035	4 648 506	88 136	223	1 313 404	26 770	79
572	845 828	25 234	291	776 573	15 007	30	720 017	29 238	791
4 214	4 398 602	118 290	1 319	2 996 656	30 986	171	573 525	- 2 861	794
.	.	.	1 418	866 971	42 052	.	.	.	797
.	.	.	7	8 306	89	.	.	.	799
.	.	.	40	69 934	- 7 010	1 380	1 559 406	9 176	8
.	.	.	18	40 361	- 429	311	3 694 823	2 778	9

3. Steuerpflichtige, steuerbarer Umsatz<sup>\*)</sup> und Umsatzsteuer

Systematik-Nr.	Wirtschaftliche Gliederung	Steuerpflichtige	Steuer				
			Steuerbarer Umsatz	Umsatzsteuer-Vorauszahlung	20 000 - 50 000		
					Steuerpflichtige	steuerbarer Umsatz	Umsatzsteuer-Vorauszahlung
				1 000 DM			
0 - 9	Alle Wirtschaftsabteilungen zusammen . .	464 727	981 865 699	16 448 557	64 778	2 244 834	69 702
0	Land- und Forstwirtschaft, Fischerei . .	6 340	2 751 353	98 069	1 024	35 098	1 405
01	Landwirtschaft . . . . .	2 668	1 106 009	25 352	456	15 663	387
018	Landwirtschaft (ohne Weinbau) . . . . .	2 663	1 104 535	25 360	456	15 663	387
019	Weinbau . . . . .	5	1 474	- 8	-	-	-
03	gewerbliche Gärtnerei und Tierhaltung . . . .	3 373	1 539 730	69 221	474	16 228	806
031	gewerbliche Gärtnerei . . . . .	2 793	1 300 255	65 883	307	10 489	583
034-037	gewerbliche Tierhaltung und Jagd . . . . .	580	239 474	3 338	167	5 739	223
05	Forstwirtschaft . . . . .	265	94 482	3 160	88	3 015	205
07	Fischerei, Fischzucht . . . . .	34	11 133	336	6	192	7
074-077	Binnenfischerei, Fischzucht, fischwirtschaftliche Dienstleistungen . . .	34	11 133	336	6	192	7
1 - 3	Produzierendes Gewerbe . . . . .	131 312	523 953 997	9 264 129	12 652	438 714	19 520
1	Energie- und Wasserversorgung, Bergbau .	399	59 978 442	1 197 756	17	602	603
10	Elektrizitäts-, Gas-, Fernwärme- und Wasserversorgung . . . . .	376	42 512 819	666 870	.	.	.
11	Bergbau . . . . .	23	17 465 623	530 886	.	.	.
2	Verarbeitendes Gewerbe . . . . .	76 398	405 767 783	4 724 639	7 146	246 556	11 728
20	chemische Industrie usw., Mineralölverarbeitung . . . . .	1 165	80 739 232	143 003	75	2 559	91
200	chemische Industrie . . . . .	1 116	51 300 956	- 322 113	.	.	.
201	Herstellung und Verarbeitung von Spalt- und Brutstoffen . . . . .	.	.	.	-	-	-
205	Mineralölverarbeitung . . . . .	.	.	.	.	.	.
21	Herstellung von Kunststoff- und Gummiwaren . .	2 369	9 930 981	229 391	132	4 879	12
210	Herstellung von Kunststoffwaren . . . . .	2 042	7 851 260	175 436	124	4 590	- 14
213	Herstellung von Gummiwaren . . . . .	184	1 828 249	46 519	3	113	8
216	Runderneuerung und Reparatur von Bereifungen	143	251 472	7 436	5	176	18
22	Gewinnung und Verarbeitung von Steinen und Erden, Feinkeramik, Glas . . . . .	3 216	15 128 948	528 911	181	6 406	- 105
221	Gewinnung von Steinen und Erden . . . . .	607	1 742 017	66 900	29	987	- 178
222	Verarbeitung von Steinen und Erden (ohne Grobkeramik, Schleifmittel ) . . . .	1 909	6 686 423	218 673	94	3 397	75

\*) Steuerpflichtige mit steuerbaren Umsätzen von 20 000 DM und mehr (ohne Umsatzsteuer) - 1) Bei Bank- und Versicherungsumsätzen sind

nach Umsatzgrößenklassen und wirtschaftlicher Gliederung

pflichtige mit einem steuerbaren Umsatz von ... bis unter ... DM									Systematik-Nr.
50 000 - 100 000			100 000 - 250 000			250 000 - 500 000			
Steuerpflichtige	steuerbarer Umsatz	Umsatzsteuer-Vorauszahlung	Steuerpflichtige	steuerbarer Umsatz	Umsatzsteuer-Vorauszahlung	Steuerpflichtige	steuerbarer Umsatz	Umsatzsteuer-Vorauszahlung	
	1 000 DM			1 000 DM			1 000 DM		
78 826	5 767 793	267 080	121 269	19 719 433	865 387	75 690	26 856 309	1 092 259	0 - 9
1 089	79 564	3 285	1 894	317 980	10 576	1 216	429 770	15 580	0
486	35 258	1 139	778	130 543	3 009	521	186 602	5 448	01
.	.	.	.	.	.	.	.	.	018
.	.	.	.	.	.	.	.	.	019
542	40 111	1 861	1 035	174 457	7 054	671	235 133	9 812	03
430	32 050	1 640	888	150 059	6 501	602	210 187	9 567	031
112	8 062	221	147	24 398	553	69	24 946	245	034-037
55	3 759	278	70	11 246	471	.	.	.	05
6	435	7	11	1 734	43	.	.	.	07
6	435	7	11	1 734	43	.	.	.	074-077
14 964	1 092 900	57 840	27 590	4 642 865	210 949	25 034	9 016 320	459 067	1 - 3
27	2 029	- 1 392	42	6 809	- 14 675	41	15 396	- 5 183	1
.	.	.	.	.	.	.	.	.	10
.	.	.	.	.	.	.	.	.	11
7 805	568 369	33 083	14 674	2 485 325	123 732	14 406	5 202 049	226 723	2
90	6 548	184	132	22 288	1 238	127	45 492	1 073	20
.	.	.	.	.	.	.	.	.	200
-	-	-	-	-	-	-	-	-	201
.	.	.	.	.	.	.	.	.	205
138	10 137	534	310	52 193	2 491	324	119 025	5 168	21
124	9 088	480	277	46 614	2 335	274	101 190	4 728	210
11	836	31	14	2 302	63	28	9 655	125	213
3	213	23	19	3 276	92	22	8 180	315	216
266	19 059	1 173	622	105 709	5 986	545	196 325	10 001	22
49	3 389	227	92	15 272	865	99	37 623	2 332	221
168	12 183	728	418	72 007	4 129	352	124 787	6 621	222

steuerfreie Umsätze ohne Vorsteuerabzug nicht erfasst.

Noch: 3. Steuerpflichtige, steuerbarer Umsatz\*) und Umsatzsteuer

Systematik-Nr.	Wirtschaftliche Gliederung	Noch: Steuer					
		500 000 - 1 Mill.			1 Mill. - 2 Mill.		
		Steuerpflichtige	steuerbarer Umsatz	Umsatzsteuer-Vorauszahlung	Steuerpflichtige	steuerbarer Umsatz	Umsatzsteuer-Vorauszahlung
			1 000 DM			1 000 DM	
0 - 9	Alle Wirtschaftsabteilungen zusammen . .	52 829	37 157 167	1 431 091	32 103	44 800 288	1 613 204
0	Land- und Forstwirtschaft, Fischerei . .	617	429 423	16 466	276	379 747	16 053
01	Landwirtschaft . . . . .	235	164 227	4 349	101	137 610	4 144
018	Landwirtschaft (ohne Weinbau) . . . . .	235	164 227	4 349	101	137 610	4 144
019	Weinbau . . . . .	-	-	-	-	-	-
03	gewerbliche Gärtnerei und Tierhaltung . . . .	364	252 067	11 818	164	227 586	11 890
031	gewerbliche Gärtnerei . . . . .	319	220 649	11 494	145	200 264	11 709
034-037	gewerbliche Tierhaltung und Jagd . . . . .	45	31 418	324	19	27 322	181
05	Forstwirtschaft . . . . .	15	10 635	188	.	.	.
07	Fischerei, Fischzucht . . . . .	3	2 494	110	.	.	.
074-077	Binnenfischerei, Fischzucht, fischwirtschaftliche Dienstleistungen . . .	3	2 494	110	.	.	.
1 - 3	Produzierendes Gewerbe . . . . .	20 433	14 398 973	708 764	12 821	18 032 270	850 931
1	Energie- und Wasserversorgung, Bergbau .	39	27 108	- 7 592	44	64 842	- 34 175
10	Elektrizitäts-, Gas-, Fernwärme- und Wasserversorgung . . . . .	.	.	.	.	.	.
11	Bergbau . . . . .	.	.	.	.	.	.
2	Verarbeitendes Gewerbe . . . . .	11 940	8 412 759	349 029	7 620	10 722 342	438 222
20	chemische Industrie usw., Mineralölverarbeitung . . . . .	128	92 532	3 020	143	205 381	6 850
200	chemische Industrie . . . . .	.	.	.	.	.	.
201	Herstellung und Verarbeitung von Spalt- und Brutstoffen . . . . .	-	-	-	-	-	-
205	Mineralölverarbeitung . . . . .	.	.	.	.	.	.
21	Herstellung von Kunststoff- und Gummiwaren . .	375	273 859	9 764	360	513 684	19 197
210	Herstellung von Kunststoffwaren . . . . .	323	236 120	8 589	302	431 075	16 050
213	Herstellung von Gummiwaren . . . . .	22	15 792	503	28	40 011	1 732
216	Runderneuerung und Reparatur von Bereifungen	30	21 947	671	30	42 598	1 415
22	Gewinnung und Verarbeitung von Steinen und Erden, Feinkeramik, Glas . . . . .	433	306 514	15 520	367	529 651	24 054
221	Gewinnung von Steinen und Erden . . . . .	85	59 906	3 436	101	146 506	7 564
222	Verarbeitung von Steinen und Erden (ohne Grobkeramik, Schleifmittel ) . . . .	252	178 148	9 699	187	267 413	12 392

Anmerkungen S. 98

nach Umsatzgrößenklassen und wirtschaftlicher Gliederung

pflichtige mit einem steuerbaren Umsatz von ... bis unter ... DM									Systematik-Nr.
2 Mill. - 5 Mill.			5 Mill. - 10 Mill.			10 Mill. und mehr			
Steuerpflichtige	steuerbarer Umsatz	Umsatzsteuer-Vorauszahlung	Steuerpflichtige	steuerbarer Umsatz	Umsatzsteuer-Vorauszahlung	Steuerpflichtige	steuerbarer Umsatz	Umsatzsteuer-Vorauszahlung	
	1 000 DM			1 000 DM			1 000 DM		
21 254	65 887 156	2 132 265	8 551	59 671 667	1 615 266	9 427	719 761 051	7 362 302	0 - 9
160	486 997	17 853	45	307 613	10 903	19	285 162	5 949	0
67	205 909	4 531	14	92 031	1 733	10	138 166	611	01
67	205 909	4 531	14	92 031	1 733	10	138 166	611	018
-	-	-	-	-	-	-	-	-	019
86	260 865	12 204	.	.	.	.	.	.	03
73	220 765	11 550	.	.	.	.	.	.	031
13	40 100	655	.	.	.	.	.	.	034-037
.	.	.	.	.	.	.	.	.	05
.	.	.	-	-	-	-	-	-	07
.	.	.	-	-	-	-	-	-	074-077
9 109	28 413 698	1 279 509	3 923	27 399 020	1 028 096	4 786	420 519 236	4 649 452	1 - 3
46	149 272	- 7 678	35	254 637	- 10 109	108	59 457 746	1 277 957	1
41	132 930	- 7 439	32	232 513	- 10 506	101	42 036 270	748 391	10
5	16 342	- 239	3	22 124	397	7	17 421 476	529 565	11
5 954	18 643 534	696 042	2 828	19 842 179	608 844	4 025	339 644 671	2 237 237	2
164	528 736	12 998	100	729 891	14 399	206	79 105 804	103 151	20
154	500 061	12 260	.	.	.	.	.	.	200
.	.	.	-	-	-	-	-	-	201
.	.	.	.	.	.	.	.	.	205
360	1 161 404	41 577	169	1 186 084	35 899	201	6 609 717	114 750	21
313	1 009 024	36 817	141	985 998	30 400	164	5 027 560	76 051	210
25	83 538	2 600	20	145 025	4 263	33	1 530 978	37 194	213
22	68 842	2 160	8	55 060	1 236	4	51 180	1 505	216
374	1 165 893	48 570	197	1 362 900	50 159	231	11 436 491	373 552	22
90	266 720	14 628	29	199 471	10 012	33	1 012 144	28 013	221
205	637 445	26 323	113	775 755	27 843	120	4 615 288	130 862	222



Noch: 3. Steuerpflichtige, steuerbarer Umsatz<sup>\*)</sup> und Umsatzsteuer

Systematik-Nr.	Wirtschaftliche Gliederung	Steuerpflichtige	Steuerbarer Umsatz	Umsatzsteuer-Vorauszahlung	Steuer		
					20 000 - 50 000		
					Steuerpflichtige	steuerbarer Umsatz	Umsatzsteuer-Vorauszahlung
1 000 DM							
Noch: 1 - 3 Produzierendes Gewerbe							
223	Grobkeramik . . . . .	167	1 401 157	28 516	3	93	- 3
224	Feinkeramik . . . . .	103	471 652	15 395	14	479	16
226	Herstellung von Schleifmitteln . . . . .	121	591 193	16 197	14	506	11
227	Herstellung und Verarbeitung von Glas . . .	309	4 236 506	183 230	27	944	- 25
23	Metallerzeugung und -bearbeitung . . . . .	9 332	77 077 038	714 786	891	30 973	1 849
230	Hochofen-, Stahl- und Warmwalzwerke (ohne Stahlrohre) . . . . .	71	46 168 252	- 29 362	4	116	13
231	Herstellung von Stahlrohren . . . . .	30	1 358 427	15 226	3	106	12
232	Schmiede-, Preß- und Hammerwerke . . . . .	53	1 025 508	18 283	4	172	11
233	NE-Metallerzeugung, NE-Metallhalbzeugwerke .	165	6 147 003	3 471	8	238	- 121
234	Eisen-, Stahl- und Tempergießerei . . . . .	309	3 638 511	139 624	15	510	- 9
236	NE-Metallgießerei . . . . .	317	1 441 607	47 236	9	357	30
237	Ziehereien, Kaltwalzwerke . . . . .	326	4 526 929	43 988	14	487	27
238	Stahlverformung, Oberflächenveredlung, Härtung . . . . .	2 096	9 149 159	283 571	108	3 600	69
239	Mechanik, a.n.g. . . . .	5 965	3 621 642	192 748	726	25 387	1 818
24	Stahl-, Maschinen- und Fahrzeugbau; Herstellung von ADV-Einrichtungen . . . . .	12 384	83 298 804	304 210	933	32 541	1 458
240	Herstellung von Stahl- und Leichtmetallkonstruktionen, Weichenbau . .	919	5 636 472	107 681	74	2 564	148
241	Kessel- und Behälterbau . . . . .	429	5 179 123	72 007	57	2 065	163
242	Maschinenbau . . . . .	4 925	50 266 511	161 007	335	11 710	498
243	Herstellung von Büromaschinen, ADV-Geräten und -Einrichtungen . . . . .	123	1 613 754	- 33	.	.	.
244	Herstellung von Kraftwagen und deren Teilen	765	14 441 307	- 198 631	28	943	14
245	Straßenfahrzeugbau (ohne Herstellung von Kraftwagen) . . . . .	241	711 034	4 912	30	996	49
246	Schiffbau . . . . .	77	203 164	3 564	.	.	.
247	Schienenfahrzeugbau . . . . .	16	509 539	- 3 821	-	-	-
248	Luft- und Raumfahrzeugbau . . . . .	20	188 465	- 3 635	.	.	.
249	Reparatur von Kraftfahrzeugen, Fahrrädern, Haushaltsnähmaschinen usw. . . . .	4 869	4 549 434	161 159	384	13 321	597
25	Elektrotechnik, Feinmechanik, Herstellung von EBM-Waren usw. . . . .	11 531	38 962 713	954 849	926	32 247	1 070
250	Elektrotechnik . . . . .	2 850	16 572 584	411 377	247	8 629	87
252	Feinmechanik, Optik . . . . .	2 544	3 783 729	90 622	89	3 138	- 40
254	Herstellung von Uhren . . . . .	170	77 804	3 116	15	524	37
256	Herstellung von EBM-Waren . . . . .	4 005	17 298 108	405 261	275	9 459	438
257	Herstellung von Füllhaltern usw., Foto- und Filmlabors . . . . .	128	202 999	7 973	17	625	42
258	Herstellung von Musikinstrumenten, Spielwaren, Schmuck usw. . . . .	768	635 597	19 342	120	4 307	206
259	Reparatur von Gebrauchsgütern aus der Unterabteilung 25 . . . . .	1 066	391 893	17 157	163	5 565	300
26	Holz-, Papier- und Druckgewerbe . . . . .	12 069	37 470 383	1 000 682	1 056	36 622	1 900
260	Holzbearbeitung . . . . .	647	2 545 745	94 674	51	1 723	32
261	Holzverarbeitung . . . . .	6 957	13 348 579	490 316	646	22 501	1 241
264	Zellstoff-, Holzschliff-, Papier- und Pappeerzeugung . . . . .	79	10 481 625	24 027	4	143	4
265	Papier- und Pappeerarbeitung . . . . .	969	5 369 305	107 733	80	2 765	168
268	Druckerei, Vervielfältigung . . . . .	3 296	5 695 294	282 360	242	8 363	385
269	Reparatur von Gebrauchsgütern aus Holz u.ä.	121	29 835	1 573	33	1 127	72

Anmerkungen S. 98

nach Umsatzgrößenklassen und wirtschaftlicher Gliederung

pflichtige mit einem steuerbaren Umsatz von ... bis unter ... DM									Systematik-Nr.
50 000 - 100 000			100 000 - 250 000			250 000 - 500 000			
Steuerpflichtige	steuerbarer Umsatz	Umsatzsteuer-Vorauszahlung	Steuerpflichtige	steuerbarer Umsatz	Umsatzsteuer-Vorauszahlung	Steuerpflichtige	steuerbarer Umsatz	Umsatzsteuer-Vorauszahlung	
	1 000 DM			1 000 DM			1 000 DM		
10	711	47	13	2 315	152	13	5 144	- 586	223
8	584	25	20	3 211	101	18	6 556	339	224
10	756	47	28	4 411	287	15	5 267	328	226
21	1 436	100	51	8 493	452	48	16 948	967	227
1 131	82 569	5 869	1 934	325 846	22 567	1 637	585 470	36 836	23
.	.	.	.	.	.	.	.	.	230
.	.	.	3	488	31	.	.	.	231
.	.	.	.	.	.	5	1 472	104	232
6	495	- 10	25	4 233	60	14	5 201	270	233
15	1 044	53	24	4 175	291	30	11 028	635	234
17	1 141	60	36	5 515	249	48	17 411	1 019	236
17	1 344	110	23	3 930	205	29	10 650	559	237
163	11 765	688	305	52 176	3 667	310	113 403	7 230	238
908	66 399	5 017	1 511	254 107	17 986	1 197	424 856	27 062	239
1 105	81 800	4 972	2 168	364 183	20 488	1 966	713 180	38 924	24
92	6 800	534	132	20 603	1 519	111	39 745	2 353	240
35	2 528	205	59	9 220	751	44	16 232	1 233	241
365	26 364	1 618	657	111 052	5 866	644	233 684	12 599	242
19	1 414	86	30	4 680	264	22	7 799	411	243
55	4 194	267	137	23 628	1 059	131	46 540	2 772	244
36	2 804	167	53	8 802	524	38	13 214	785	245
16	1 156	- 8	12	2 038	101	7	2 559	66	246
.	.	.	.	.	.	-	-	-	247
.	.	.	.	.	.	3	1 082	76	248
482	36 165	2 082	1 085	183 629	10 386	966	352 326	18 629	249
1 110	81 532	4 105	2 134	361 248	19 294	2 075	751 342	37 999	25
256	18 920	721	484	80 547	4 437	424	153 640	8 254	250
147	10 848	421	456	80 213	3 625	627	228 772	11 576	252
19	1 352	83	49	8 608	340	41	15 274	644	254
349	25 565	1 426	646	109 274	6 502	580	211 202	11 230	256
19	1 493	63	31	5 109	337	25	9 500	550	257
154	11 171	697	202	33 311	1 774	136	46 411	2 081	258
166	12 183	695	266	44 186	2 278	242	86 542	3 663	259
1 411	103 659	5 978	2 620	437 511	25 479	2 169	776 613	45 815	26
63	4 666	285	89	14 604	993	79	28 365	1 600	260
893	65 569	3 832	1 638	273 864	15 669	1 285	460 937	26 158	261
6	459	33	7	1 188	54	4	1 558	32	264
83	6 070	427	167	26 886	1 683	139	48 203	2 988	265
328	24 070	1 230	691	116 486	6 802	648	232 661	14 787	268
38	2 824	171	28	4 484	277	14	4 888	251	269

Noch: 3. Steuerpflichtige, steuerbarer Umsatz\*) und Umsatzsteuer

Systematik-Nr.	Wirtschaftliche Gliederung	Noch: Steuern					
		500 000 - 1 Mill.			1 Mill. - 2 Mill.		
		Steuerpflichtige	steuerbarer Umsatz	Umsatzsteuer-Vorauszahlung	Steuerpflichtige	steuerbarer Umsatz	Umsatzsteuer-Vorauszahlung
			1 000 DM			1 000 DM	
	<b>Noch: 1 - 3 Produzierendes Gewerbe</b>						
223	Grobkeramik . . . . .	14	9 437	333	25	37 221	1 419
224	Feinkeramik . . . . .	16	11 008	443	5	6 535	210
226	Herstellung von Schleifmitteln . . . . .	16	11 882	574	14	20 154	737
227	Herstellung und Verarbeitung von Glas . . .	50	36 134	1 034	35	51 823	1 731
23	Metallerzeugung und -bearbeitung . . . . .	1 317	930 502	55 658	846	1 184 312	65 466
230	Hochofen-, Stahl- und Warmwalzwerke (ohne Stahlrohre) . . . . .	.	.	.	7	10 390	328
231	Herstellung von Stahlrohren . . . . .	4	2 965	102	3	3 854	80
232	Schmiede-, Preß- und Hammerwerke . . . . .	.	.	.	5	6 527	375
233	NE-Metallerzeugung, NE-Metallhalbzeugwerke .	19	14 279	735	15	20 506	886
234	Eisen-, Stahl- und Tempergießerei . . . . .	32	22 174	1 524	36	53 195	3 205
236	NE-Metallgießerei . . . . .	54	38 564	2 157	54	76 634	4 136
237	Ziehereien, Kaltwalzwerke . . . . .	35	24 766	1 241	25	36 626	1 531
238	Stahlverformung, Oberflächenveredlung, Härtung . . . . .	297	208 339	12 601	255	358 276	20 593
239	Mechanik, a.n.g. . . . .	869	614 376	37 006	446	618 305	34 332
24	Stahl-, Maschinen- und Fahrzeugbau; Herstellung von ADV-Einrichtungen . . . . .	1 850	1 325 907	64 195	1 570	2 233 797	95 647
240	Herstellung von Stahl- und Leichtmetallkonstruktionen, Weichenbau . .	102	75 764	4 258	133	192 103	10 662
241	Kessel- und Behälterbau . . . . .	61	41 834	3 145	43	63 283	4 357
242	Maschinenbau . . . . .	655	474 540	25 360	636	919 598	40 680
243	Herstellung von Büromaschinen, ADV-Geräten und -Einrichtungen . . . . .	17	11 324	- 82	7	10 770	240
244	Herstellung von Kraftwagen und deren Teilen	130	93 348	5 566	91	132 055	6 413
245	Straßenfahrzeugbau (ohne Herstellung von Kraftwagen) . . . . .	21	15 278	646	23	32 816	1 642
246	Schiffbau . . . . .	5	3 430	95	10	13 946	578
247	Schienenfahrzeugbau . . . . .	-	-	-	.	.	.
248	Luft- und Raumfahrzeugbau . . . . .	5	3 160	- 77	.	.	.
249	Reparatur von Kraftfahrzeugen, Fahrrädern, Haushaltsnähmaschinen usw. . . . .	854	607 229	25 284	624	864 958	30 908
25	Elektrotechnik, Feinmechanik, Herstellung von EBM-Waren usw. . . . .	1 865	1 321 510	61 803	1 352	1 922 507	80 716
250	Elektrotechnik . . . . .	414	296 543	14 542	353	509 934	23 500
252	Feinmechanik, Optik . . . . .	590	417 350	18 190	372	512 992	17 652
254	Herstellung von Uhren . . . . .	27	17 839	808	13	17 314	841
256	Herstellung von EBM-Waren . . . . .	581	415 361	20 871	528	761 098	33 612
257	Herstellung von Füllhaltern usw., Foto- und Filmlabors . . . . .	18	12 072	739	5	7 011	222
258	Herstellung von Musikinstrumenten, Spielwaren, Schmuck usw. . . . .	68	48 310	2 057	39	56 686	2 374
259	Reparatur von Gebrauchsgütern aus der Unterabteilung 25 . . . . .	167	114 034	4 596	42	57 471	2 514
26	Holz-, Papier- und Druckgewerbe . . . . .	1 754	1 242 935	70 949	1 191	1 672 966	85 867
260	Holzbearbeitung . . . . .	99	75 807	4 199	78	111 260	5 943
261	Holzverarbeitung . . . . .	957	675 072	37 640	620	867 552	43 018
264	Zellstoff-, Holzschliff-, Papier- und Pappeerzeugung . . . . .	.	.	.	.	.	.
265	Papier- und Pappeerarbeitung . . . . .	142	100 153	4 009	103	142 977	5 429
268	Druckerei, Vervielfältigung . . . . .	548	386 889	24 845	382	540 490	31 244
269	Reparatur von Gebrauchsgütern aus Holz u.ä.	.	.	.	.	.	.



nach Umsatzgrößenklassen und wirtschaftlicher Gliederung

pflichtige mit einem steuerbaren Umsatz von ... bis unter ... DM									Systematik-Nr.
2 Mill. - 5 Mill.			5 Mill. - 10 Mill.			10 Mill. und mehr			
Steuerpflichtige	steuerbarer Umsatz	Umsatzsteuer-Vorauszahlung	Steuerpflichtige	steuerbarer Umsatz	Umsatzsteuer-Vorauszahlung	Steuerpflichtige	steuerbarer Umsatz	Umsatzsteuer-Vorauszahlung	
	1 000 DM			1 000 DM			1 000 DM		
27	92 091	1 632	25	178 539	6 797	37	1 075 606	18 726	223
10	32 332	1 222	4	27 514	1 024	8	383 434	12 015	224
8	29 341	830	7	49 085	1 788	9	469 791	11 596	226
34	107 965	3 935	19	132 535	2 694	24	3 880 228	172 341	227
722	2 244 094	106 005	346	2 432 333	91 856	508	69 260 939	328 679	23
11	44 235	2 079	4	25 723	105	30	46 081 871	- 32 029	230
3	7 049	377	3	20 664	693	8	1 322 785	13 916	231
7	18 449	673	9	58 773	1 545	18	938 456	15 456	232
25	77 556	2 963	10	74 532	1 267	43	5 949 964	- 2 577	233
49	157 357	7 373	43	307 866	16 240	65	3 081 162	110 312	234
52	166 850	9 194	25	172 209	6 973	22	962 925	23 419	236
58	181 619	5 066	35	245 166	3 847	90	4 022 340	31 401	237
291	901 714	43 041	167	1 180 690	44 757	200	6 319 199	150 926	238
226	689 265	35 238	50	346 711	16 429	32	582 235	17 860	239
1 317	4 137 836	162 769	614	4 299 041	138 820	861	70 110 518	- 223 064	24
135	434 487	23 492	65	469 240	26 571	75	4 395 166	38 144	240
48	145 480	8 810	34	241 640	12 781	48	4 656 842	40 563	241
674	2 148 892	84 433	366	2 576 110	70 371	593	43 764 562	- 80 416	242
7	24 264	339	.	.	.	6	1 542 223	- 1 482	243
84	258 316	10 088	39	280 184	8 893	70	13 602 099	- 233 705	244
11	34 796	1 212	11	78 804	708	18	523 525	- 823	245
10	29 664	1 537	.	.	.	4	138 465	407	246
.	.	.	.	.	.	5	480 258	- 4 994	247
.	.	.	.	.	.	3	172 373	- 3 707	248
343	1 044 823	32 078	92	611 978	18 250	39	835 005	22 945	249
985	3 075 421	104 889	466	3 243 112	94 445	618	28 173 793	550 528	25
298	954 134	37 314	146	983 878	32 300	228	13 566 358	290 222	250
177	487 343	13 740	40	281 396	6 737	46	1 761 677	18 721	252
6	16 892	364	-	-	-	-	-	-	254
466	1 508 194	49 962	258	1 827 051	49 696	322	12 430 903	231 523	256
4	14 561	483	4	26 777	1 071	5	125 851	4 464	257
17	47 405	1 259	15	98 991	3 297	17	289 004	5 598	258
17	46 892	1 767	3	25 019	1 344	-	-	-	259
950	2 975 735	139 681	423	2 954 413	117 037	495	27 269 929	507 976	26
107	335 734	17 536	41	275 836	11 162	40	1 697 748	52 925	260
458	1 438 787	64 931	219	1 524 964	59 184	241	8 019 331	238 643	261
8	24 903	941	10	78 096	1 934	28	10 362 894	20 697	264
97	318 154	10 703	67	467 937	14 647	91	4 256 161	67 678	265
276	844 961	44 925	86	607 579	30 110	95	2 933 794	128 034	268
4	13 195	646	-	-	-	-	-	-	269

# Noch: 3. Steuerpflichtige, steuerbarer Umsatz\*) und Umsatzsteuer

Systematik-Nr.	Wirtschaftliche Gliederung	Steuerpflichtige	Steuerbarer Umsatz	Umsatzsteuer-Vorauszahlung	Steuer		
					20 000 - 50 000		
					Steuerpflichtige	steuerbarer Umsatz	Umsatzsteuer-Vorauszahlung
			1 000 DM			1 000 DM	
<b>Noch: 1 - 3 Produzierendes Gewerbe</b>							
27	Leder-, Textil- und Bekleidungsgewerbe . . . . .	9 399	22 573 829	388 737	2 153	72 342	3 789
270	Ledererzeugung . . . . .	96	564 704	6 109	9	311	- 73
271	Lederverarbeitung (ohne Herstellung von Schuhen) . . . . .	386	534 520	16 389	57	2 002	101
272	Herstellung von Schuhen . . . . .	585	846 773	17 964	69	2 434	105
275	Textilgewerbe . . . . .	1 702	11 311 474	112 363	254	8 615	533
276	Bekleidungsgewerbe . . . . .	5 123	9 052 748	225 711	1 131	37 068	2 030
279	Reparatur von Schuhen, Gebrauchsgütern aus Leder u.ä., Schirmen . . . . .	1 507	263 610	10 202	633	21 912	1 093
28/29	Ernährungsgewerbe, Tabakverarbeitung . . . . .	14 933	40 585 853	460 070	799	27 988	1 664
281	Mahl- und Schälmühlen . . . . .	236	1 344 321	1 508	14	463	20
282	Herstellung von Stärke, Stärkeerzeugnissen . . . . .	16	194 330	1 755	.	.	.
283	Herstellung von Teigwaren . . . . .	12	14 859	59	.	.	.
284	Herstellung von Backwaren . . . . .	7 311	5 257 151	76 255	174	6 234	35
285	Zuckerindustrie . . . . .	16	1 334 778	- 6 497	-	-	-
286	Obst- und Gemüseverarbeitung . . . . .	105	1 178 104	- 3 404	5	191	11
287	Herstellung von Süßwaren (ohne Dauerbackwaren) . . . . .	125	3 574 401	- 72 795	11	341	8
288	Milchverwertung . . . . .	101	2 941 908	- 34 006	.	.	.
289	Herstellung von Speiseöl, Margarine u.ä. Nahrungsfetten . . . . .	21	951 141	1 523	.	.	.
291	Schlachthäuser (ohne kommunale), Fleischverarbeitung . . . . .	6 050	9 611 135	22 109	542	19 106	1 593
292	Fischverarbeitung . . . . .	43	177 538	646	.	.	.
293	Brauerei, Mälzerei . . . . .	110	3 163 575	181 397	4	115	4
294	Alkoholbrennerei, Herstellung von Spirituosen, Wein . . . . .	394	1 923 175	108 983	20	662	- 20
295	Mineralbrunnen, Herstellung von Mineralwasser, Limonaden . . . . .	97	2 046 570	58 998	.	.	.
296	sonstiges Ernährungsgewerbe (ohne Herstellung von Futtermitteln) . . . . .	189	2 794 695	9 362	12	321	8
297	Herstellung von Futtermitteln . . . . .	69	2 017 655	- 25 657	.	.	.
299	Tabakverarbeitung . . . . .	38	2 060 517	139 833	.	.	.
<b>3</b>	<b>Baugewerbe . . . . .</b>	<b>54 515</b>	<b>58 207 772</b>	<b>3 341 734</b>	<b>5 489</b>	<b>191 556</b>	<b>7 189</b>
30	Bauhauptgewerbe . . . . .	23 209	41 055 000	2 332 917	2 529	86 815	600
300	Hoch- und Tiefbau . . . . .	13 161	34 449 253	1 927 175	963	33 467	- 3 813
302	Spezialbau . . . . .	2 142	2 051 110	103 018	413	13 838	1 134
305	Stukkateurgewerbe, Gipserei, Verputzerei . . . . .	3 764	1 236 690	97 321	980	33 501	2 890
308	Zimmerei, Dachdeckerei . . . . .	4 142	3 317 947	205 404	173	6 010	389
31	Ausbaugewerbe . . . . .	31 306	17 152 772	1 008 816	2 960	104 741	6 590
310	Bauinstallation . . . . .	13 391	9 751 400	535 058	757	26 587	1 206
316	Ausbaugewerbe (ohne Bauinstallation) . . . . .	17 915	7 401 372	473 758	2 203	78 154	5 383
<b>4</b>	<b>Handel . . . . .</b>	<b>152 006</b>	<b>359 613 247</b>	<b>4 120 220</b>	<b>16 983</b>	<b>585 417</b>	<b>17 731</b>
<b>40/41</b>	<b>Großhandel . . . . .</b>	<b>31 635</b>	<b>224 567 389</b>	<b>1 145 653</b>	<b>2 192</b>	<b>74 773</b>	<b>- 506</b>
401	Großhandel mit Getreide, Futter- und Düngemitteln, Tieren . . . . .	2 807	13 261 905	- 10 388	107	3 638	97
401 1	Großhandel mit Getreide, Futter- und Düngemitteln . . . . .	1 007	8 447 028	3 288	32	1 089	58



nach Umsatzgrößenklassen und wirtschaftlicher Gliederung

pflichtige mit einem steuerbaren Umsatz von ... bis unter ... DM									Systematik-Nr.
50 000 - 100 000			100 000 - 250 000			250 000 - 500 000			
Steuerpflichtige	steuerbarer Umsatz	Umsatzsteuer-Vorauszahlung	Steuerpflichtige	steuerbarer Umsatz	Umsatzsteuer-Vorauszahlung	Steuerpflichtige	steuerbarer Umsatz	Umsatzsteuer-Vorauszahlung	
	1 000 DM			1 000 DM			1 000 DM		
1 497	107 089	6 904	1 913	312 176	17 329	1 245	443 963	24 373	27
7	594	30	16	2 767	105	10	3 769	232	270
69	5 058	350	87	14 350	891	49	17 696	989	271
92	6 835	371	187	31 158	1 269	108	37 654	1 498	272
177	12 447	532	227	36 466	2 154	185	66 960	3 399	275
727	52 806	3 577	1 109	183 316	10 563	783	279 461	16 637	276
425	29 348	2 044	287	44 119	2 348	110	38 424	1 617	279
1 057	75 976	3 364	2 841	504 169	8 861	4 318	1 570 638	26 533	28/29
18	1 329	24	39	6 453	113	34	12 930	- 112	281
.	.	.	-	-	-	.	.	.	282
.	.	.	.	.	.	.	.	.	283
391	30 044	539	1 770	316 282	5 987	2 507	907 768	18 103	284
.	.	.	-	-	-	.	.	.	285
5	339	10	16	2 642	38	13	4 519	129	286
15	1 085	208	22	3 394	105	17	6 128	105	287
.	.	.	4	666	2	8	2 855	136	288
.	.	.	.	.	.	.	.	.	289
561	38 152	2 759	837	150 374	2 164	1 603	588 299	6 405	291
.	.	.	7	1 233	13	6	2 072	22	292
.	.	.	4	751	57	.	.	.	293
27	2 046	97	99	15 534	256	74	26 947	1 264	294
.	.	.	4	818	30	7	2 381	41	295
19	1 468	41	29	4 640	3	31	10 837	237	296
.	.	.	5	760	62	5	1 613	17	297
6	367	30	.	.	.	6	1 820	95	299
7 132	522 502	26 149	12 874	2 150 731	101 893	10 587	3 798 875	237 528	3
2 633	191 048	2 973	3 937	653 174	145	3 700	1 348 477	77 615	30
1 140	82 914	- 5 755	1 941	322 195	- 24 486	1 817	666 858	29 543	300
402	28 701	2 248	480	76 288	5 479	312	112 001	7 056	302
858	62 102	5 476	837	135 801	11 541	511	178 293	15 071	305
233	17 330	1 004	679	118 890	7 611	1 060	391 325	25 945	308
4 499	331 454	23 176	8 937	1 497 557	101 748	6 887	2 450 398	159 913	31
1 249	93 226	4 843	3 301	567 534	32 810	3 444	1 240 596	75 133	310
3 250	238 228	18 333	5 636	930 023	68 938	3 443	1 209 802	84 780	316
20 560	1 510 935	58 500	37 050	6 142 414	200 655	27 171	9 678 938	251 003	4
2 501	182 679	5 798	4 433	745 988	19 921	4 002	1 456 243	29 259	40/41
147	11 056	151	283	48 360	454	329	118 364	503	401
39	2 849	44	86	14 682	147	74	26 403	258	401 1

Noch: 3. Steuerpflichtige, steuerbarer Umsatz\*) und Umsatzsteuer

Systematik-Nr.	Wirtschaftliche Gliederung	Noch: Steuer					
		500 000 - 1 Mill.			1 Mill. - 2 Mill.		
		Steuerpflichtige	steuerbarer Umsatz	Umsatzsteuer-Vorauszahlung	Steuerpflichtige	steuerbarer Umsatz	Umsatzsteuer-Vorauszahlung
	<b>Noch: 1 - 3 Produzierendes Gewerbe</b>						
27	Leder-, Textil- und Bekleidungsgewerbe . . . . .	833	585 880	31 936	508	719 422	35 360
270	Ledererzeugung . . . . .	17	11 940	490	6	8 321	376
271	Lederverarbeitung (ohne Herstellung von Schuhen) . . . . .	33	23 771	1 244	35	47 685	1 929
272	Herstellung von Schuhen . . . . .	56	37 099	1 450	24	34 373	1 272
275	Textilgewerbe . . . . .	165	120 332	5 503	139	199 475	8 035
276	Bekleidungsgewerbe . . . . .	525	368 682	22 214	295	416 045	22 981
279	Reparatur von Schuhen, Gebrauchsgütern aus Leder u.ä., Schirmen . . . . .	37	24 057	1 035	9	13 522	766
28/29	Ernährungsgewerbe, Tabakverarbeitung . . . . .	3 385	2 333 120	36 185	1 283	1 740 622	25 066
281	Mahl- und Schäl­müh­len . . . . .	39	28 647	95	29	40 400	84
282	Herstellung von Stärke, Stärkeerzeugnissen . . . . .	.	.	.	.	.	.
283	Herstellung von Teigwaren . . . . .	-	-	-	.	.	.
284	Herstellung von Backwaren . . . . .	1 718	1 167 264	22 460	526	702 451	12 487
285	Zuckerindustrie . . . . .	.	.	.	.	.	.
286	Obst- und Gemüseverarbeitung . . . . .	10	6 705	106	13	19 081	223
287	Herstellung von Süßwaren (ohne Dauerbackwaren) . . . . .	15	10 795	68	4	5 131	- 35
288	Milchverwertung . . . . .	5	3 159	102	4	6 198	178
289	Herstellung von Speiseöl, Margarine u.ä. Nahrungsfetten . . . . .	-	-	-	.	.	.
291	Schlachthäuser (ohne kommunale), Fleischverarbeitung . . . . .	1 489	1 040 857	10 602	601	814 985	7 340
292	Fischverarbeitung . . . . .	5	3 272	- 1	6	7 493	136
293	Brauerei, Mälzerei . . . . .	6	3 983	129	9	12 685	701
294	Alkoholbrennerei, Herstellung von Spirituosen, Wein . . . . .	60	42 625	2 108	35	52 067	2 442
295	Mineralbrunnen, Herstellung von Mineralwasser, Limonaden . . . . .	9	5 934	249	12	17 660	540
296	sonstiges Ernährungsgewerbe (ohne Herstellung von Futtermitteln) . . . . .	17	11 454	- 9	30	44 304	557
297	Herstellung von Futtermitteln . . . . .	3	2 188	5	7	9 212	241
299	Tabakverarbeitung . . . . .	5	3 350	227	.	.	.
<b>3</b>	<b>Baugewerbe . . . . .</b>	<b>8 454</b>	<b>5 959 106</b>	<b>367 327</b>	<b>5 157</b>	<b>7 245 086</b>	<b>446 883</b>
30	Bauhauptgewerbe . . . . .	3 839	2 746 455	169 922	2 987	4 233 876	267 023
300	Hoch- und Tiefbau . . . . .	2 184	1 580 612	89 549	2 070	2 964 066	183 228
302	Spezialbau . . . . .	201	142 219	9 338	149	213 609	13 357
305	Stukkateurgewerbe, Gipserei, Verputzerei . . . . .	322	225 496	19 049	175	242 172	19 052
308	Zimmerei, Dachdeckerei . . . . .	1 132	798 128	51 987	593	814 029	51 387
31	Ausbaugewerbe . . . . .	4 615	3 212 652	197 405	2 170	3 011 210	179 860
310	Bauinstallation . . . . .	2 624	1 826 827	106 155	1 248	1 725 568	101 289
316	Ausbaugewerbe (ohne Bauinstallation) . . . . .	1 991	1 385 824	91 250	922	1 285 641	78 570
<b>4</b>	<b>Handel . . . . .</b>	<b>20 533</b>	<b>14 537 956</b>	<b>357 878</b>	<b>13 571</b>	<b>18 876 994</b>	<b>434 495</b>
<b>40/41</b>	<b>Großhandel . . . . .</b>	<b>4 508</b>	<b>3 256 108</b>	<b>59 015</b>	<b>4 396</b>	<b>6 271 516</b>	<b>102 048</b>
401	Großhandel mit Getreide, Futter- und Düngemitteln, Tieren . . . . .	426	311 310	1 314	459	666 346	1 442
401 1	Großhandel mit Getreide, Futter- und Düngemitteln . . . . .	110	80 967	372	145	209 164	1 158

Anmerkungen S. 98

nach Umsatzgrößenklassen und wirtschaftlicher Gliederung

pflichtige mit einem steuerbaren Umsatz von ... bis unter ... DM									Systematik-Nr.
2 Mill. - 5 Mill.			5 Mill. - 10 Mill.			10 Mill. und mehr			
Steuerpflichtige	steuerbarer Umsatz	Umsatzsteuer-Vorauszahlung	Steuerpflichtige	steuerbarer Umsatz	Umsatzsteuer-Vorauszahlung	Steuerpflichtige	steuerbarer Umsatz	Umsatzsteuer-Vorauszahlung	
	1 000 DM			1 000 DM			1 000 DM		
509	1 597 054	51 109	272	1 925 653	44 980	469	16 810 251	172 959	27
.	.	.	.	.	.	.	.	.	270
29	84 501	2 466	20	144 098	2 773	7	195 360	5 646	271
24	79 453	2 964	14	92 564	3 282	11	525 203	5 751	272
196	623 993	17 206	97	687 128	10 982	262	9 556 058	64 020	275
244	765 817	27 382	136	962 232	27 893	173	5 987 322	92 434	276
.	.	.	.	.	.	.	.	.	279
573	1 757 360	28 443	241	1 708 752	21 249	436	30 867 229	308 706	28/29
28	91 725	524	13	90 813	- 423	22	1 071 562	1 183	281
.	.	.	.	.	.	4	169 895	1 999	282
3	10 554	18	-	-	-	-	-	-	283
157	463 156	8 183	35	242 280	4 000	33	1 421 673	4 461	284
.	.	.	-	-	-	8	1 323 664	- 6 460	285
13	41 330	619	12	93 625	401	18	1 009 673	- 4 943	286
11	33 583	183	9	60 843	- 1 239	21	3 453 101	- 71 782	287
13	45 252	- 294	16	104 378	- 705	46	2 779 142	- 33 448	288
4	11 959	175	.	.	.	11	928 724	1 498	289
221	668 242	5 703	81	583 038	1 215	115	5 708 083	- 15 674	291
4	11 483	41	6	44 144	450	4	107 601	- 32	292
27	89 587	5 003	16	113 780	6 250	41	2 941 939	169 219	293
32	96 437	5 355	21	136 338	8 814	26	1 550 520	88 665	294
18	58 864	2 251	10	72 262	1 992	32	1 888 396	53 876	295
19	61 970	- 270	8	60 602	- 493	24	2 599 099	9 288	296
14	43 352	91	9	65 448	720	21	1 894 820	- 26 815	297
4	15 063	1 181	.	.	.	10	2 019 336	137 669	299
3 109	9 620 892	591 145	1 060	7 302 204	429 360	653	21 416 819	1 134 259	3
2 207	6 943 165	440 983	826	5 707 676	343 358	551	19 144 316	1 030 298	30
1 814	5 747 415	368 686	735	5 083 129	309 976	497	17 968 599	980 247	300
111	346 161	18 449	42	296 184	14 328	32	822 109	31 628	302
66	196 219	13 404	9	64 245	4 428	6	98 860	6 410	305
216	653 371	40 444	40	264 118	14 626	16	254 747	12 013	308
902	2 677 727	150 162	234	1 594 529	86 003	102	2 272 505	103 962	31
552	1 634 197	94 289	147	1 008 804	55 883	69	1 628 060	63 450	310
350	1 043 530	55 872	87	585 724	30 119	33	644 444	40 512	316
8 858	27 414 522	450 102	3 588	25 032 015	331 181	3 692	255 834 056	2 018 673	4
4 571	14 550 230	176 219	2 290	16 051 290	156 940	2 742	181 978 561	596 960	40/41
529	1 685 895	- 1 246	280	1 968 200	- 2 093	247	8 448 736	- 11 008	401
210	692 101	1 308	157	1 107 500	1 703	154	6 312 274	- 1 761	401 1

Noch: 3. Steuerpflichtige, steuerbarer Umsatz \*) und Umsatzsteuer

Systematik-Nr.	Wirtschaftliche Gliederung	Steuerpflichtige	Steuerbarer Umsatz	Umsatzsteuer-Vorauszahlung	Steuer		
					20 000 - 50 000		
					Steuerpflichtige	steuerbarer Umsatz	Umsatzsteuer-Vorauszahlung
Noch: 4 Handel							
401 3	Großhandel mit Blumen, Pflanzen, Blumenbindereibedarf . . . . .	729	1 429 387	5 052	33	1 174	- 6
401 5	Großhandel mit lebenden Tieren, zoologischem Bedarf . . . . .	1 071	3 385 490	- 18 727	42	1 374	44
402	Großhandel mit textilen Rohstoffen und Halbwaren, Häuten usw. . . . .	219	967 023	- 10 608	20	671	28
402 1	Großhandel mit textilen Rohstoffen und Halbwaren . . . . .	143	720 293	- 1 941	16	536	17
402 5	Großhandel mit Häuten, Fellen . . . . .	45	193 663	- 8 391	.	.	.
402 7	Großhandel mit Leder . . . . .	.	.	.	.	.	.
402 8	Großhandel mit Rohtabak . . . . .	.	.	.	-	-	-
404	Großhandel mit technischen Chemikalien, Rohdrogen, Kautschuk . . . . .	297	2 364 813	7 066	31	1 084	7
404 1	Großhandel mit technischen Chemikalien, Rohdrogen . . . . .	260	2 273 476	5 855	26	934	- 3
404 6	Großhandel mit rohen technischen Fetten und Ölen, Kautschuk . . . . .	37	91 337	1 211	5	150	10
405	Großhandel mit festen Brennstoffen, Mineralölerzeugnissen . . . . .	698	41 704 634	290 499	37	1 229	43
405 1	Großhandel mit festen Brennstoffen, Mineralölerzeugnissen, o.a.S. . . . .	54	936 266	- 11 315	.	.	.
405 4	Großhandel mit festen Brennstoffen . . . . .	117	4 739 683	25 282	.	.	.
405 7	Großhandel mit Mineralölerzeugnissen . . . . .	527	36 028 685	276 532	27	916	33
406	Großhandel mit Erzen, Stahl, NE-Metallen usw. . . . .	1 082	33 055 495	- 322 363	45	1 499	80
406 1	Großhandel mit Erzen . . . . .	22	642 533	- 12 056	.	.	.
406 4	Großhandel mit Eisen und Stahl und -halbzeug . . . . .	839	26 992 259	- 267 675	33	1 123	60
406 7	Großhandel mit NE-Metallen und -halbzeug . . . . .	221	5 420 704	- 42 631	.	.	.
407	Großhandel mit Holz, Baustoffen, Installationsbedarf . . . . .	3 822	14 530 111	257 327	245	8 349	170
407 1	Großhandel mit Holz und -halbwaren, Bauelementen aus Holz . . . . .	931	3 113 465	57 866	59	2 039	75
407 4	Großhandel mit Baustoffen, Bauelementen aus mineralischen Stoffen . . . . .	2 285	8 092 714	137 126	160	5 409	61
407 6	Großhandel mit Flachglas . . . . .	95	586 568	11 825	.	.	.
407 8	Großhandel mit Installationsbedarf für Gas, Wasser und Heizung . . . . .	511	2 737 363	50 510	.	.	.
408	Großhandel mit Altmaterial, Reststoffen . . . . .	1 753	2 635 892	66 811	383	12 621	909
408 3	Großhandel mit Schrott . . . . .	1 243	1 933 576	51 077	273	9 024	653
408 7	Großhandel mit sonstigen Altmaterialien und Reststoffen . . . . .	510	702 316	15 734	110	3 597	256
411	Großhandel mit Nahrungsmitteln, Getränken, Tabakwaren . . . . .	6 156	47 936 104	159 662	274	9 306	- 2 146
411 1	Großhandel mit Nahrungsmitteln, Getränken, Tabakwaren, o.a.S. . . . .	528	21 673 977	124 437	32	1 082	- 2 355
411 2	Großhandel mit Speise- und Industriekartoffeln, Gemüse, Obst . . . . .	845	3 403 317	7 558	19	611	12
411 3	Großhandel mit Zucker, Süßwaren . . . . .	220	2 945 456	3 083	19	623	9
411 4	Großhandel mit Milcherzeugnissen, Fettwaren, Eiern . . . . .	535	4 014 779	- 12 509	16	535	26
411 5	Großhandel mit Wild, Geflügel, Fleisch, Fleischwaren . . . . .	902	6 997 402	- 32 056	26	930	41
411 6	Großhandel mit Kaffee, Tee, Rohkakao, Gewürzen . . . . .	57	298 957	367	5	176	- 2

Anmerkungen S. 98



nach Umsatzgrößenklassen und wirtschaftlicher Gliederung

pflichtige mit einem steuerbaren Umsatz von ... bis unter ... DM									Systematik-Nr.
50 000 - 100 000			100 000 - 250 000			250 000 - 500 000			
Steuerpflichtige	steuerbarer Umsatz	Umsatzsteuer-Vorauszahlung	Steuerpflichtige	steuerbarer Umsatz	Umsatzsteuer-Vorauszahlung	Steuerpflichtige	steuerbarer Umsatz	Umsatzsteuer-Vorauszahlung	
	1 000 DM			1 000 DM			1 000 DM		
42	3 164	- 17	93	15 500	147	136	49 751	355	401 3
66	5 044	125	104	18 178	159	119	42 210	- 111	401 5
14	1 026	72	38	6 154	213	25	9 300	112	402
9	699	53	25	4 146	155	15	5 642	62	402 1
.	.	.	.	.	.	6	1 926	34	402 5
.	.	.	.	.	.	.	.	.	402 7
.	.	.	-	-	-	.	.	.	402 8
24	1 822	26	45	7 547	- 197	27	10 136	192	404
.	.	.	39	6 511	- 226	23	8 844	146	404 1
.	.	.	6	1 036	28	4	1 292	46	404 6
45	3 336	122	67	10 913	355	58	19 997	582	405
5	365	18	.	.	.	5	1 897	56	405 1
7	486	10	.	.	.	15	5 245	198	405 4
33	2 485	94	54	8 865	287	38	12 854	328	405 7
37	2 550	149	83	13 935	131	76	27 730	393	406
-	-	-	.	.	.	-	-	-	406 1
29	2 016	106	58	9 776	134	49	17 733	154	406 4
8	534	43	.	.	.	27	9 997	238	406 7
302	22 200	893	509	84 893	3 048	404	145 451	3 528	407
69	4 885	183	91	14 992	704	87	31 156	991	407 1
195	14 446	588	373	62 321	2 009	238	85 558	1 804	407 4
.	.	.	6	960	28	12	4 498	201	407 6
.	.	.	39	6 620	307	67	24 240	531	407 8
280	19 822	1 663	327	52 473	4 081	201	70 987	4 686	408
200	14 257	1 278	202	32 084	2 479	140	49 953	3 509	408 3
80	5 566	385	125	20 389	1 602	61	21 035	1 176	408 7
364	26 656	736	801	138 823	2 494	836	308 279	3 822	411
45	3 281	137	68	11 178	188	67	24 320	408	411 1
38	2 818	66	90	15 513	263	104	37 597	344	411 2
14	1 012	2	44	7 928	118	40	14 864	237	411 3
31	2 226	49	65	11 592	94	68	25 618	116	411 4
28	2 024	60	70	12 298	155	102	37 559	124	411 5
5	322	2	19	3 292	27	9	3 083	36	411 6



### Noch: 3. Steuerpflichtige, steuerbarer Umsatz<sup>\*)</sup> und Umsatzsteuer

Systematik-Nr.	Wirtschaftliche Gliederung	Noch: Steuer					
		500 000 - 1 Mill.			1 Mill. - 2 Mill.		
		Steuerpflichtige	steuerbarer Umsatz	Umsatzsteuer-Vorauszahlung	Steuerpflichtige	steuerbarer Umsatz	Umsatzsteuer-Vorauszahlung
			1 000 DM			1 000 DM	
<b>Noch: 4 Handel</b>							
401 3	Großhandel mit Blumen, Pflanzen, Blumenbindereibedarf . . . . .	161	117 405	1 080	131	184 523	1 845
401 5	Großhandel mit lebenden Tieren, zoologischem Bedarf . . . . .	155	112 938	- 139	183	272 659	- 1 562
402	Großhandel mit textilen Rohstoffen und Halbwaren, Häuten usw. . . . .	34	24 833	477	27	36 524	309
402 1	Großhandel mit textilen Rohstoffen und Halbwaren . . . . .	16	11 637	255	19	26 310	66
402 5	Großhandel mit Häuten, Fellen . . . . .	10	7 177	89	.	.	.
402 7	Großhandel mit Leder . . . . .	.	.	.	.	.	.
402 8	Großhandel mit Rohtabak . . . . .	.	.	.	-	-	-
404	Großhandel mit technischen Chemikalien, Rohdrogen, Kautschuk . . . . .	37	26 473	471	31	44 603	- 352
404 1	Großhandel mit technischen Chemikalien, Rohdrogen . . . . .	34	24 279	444	25	36 589	- 615
404 6	Großhandel mit rohen technischen Fetten und Ölen, Kautschuk . . . . .	3	2 194	27	6	8 014	263
405	Großhandel mit festen Brennstoffen, Mineralölzeugnissen . . . . .	71	48 276	903	71	102 391	1 408
405 1	Großhandel mit festen Brennstoffen, Mineralölzeugnissen, o.a.S. . . . .	4	2 644	9	8	12 363	172
405 4	Großhandel mit festen Brennstoffen . . . . .	20	13 666	84	15	21 430	508
405 7	Großhandel mit Mineralölzeugnissen . . . . .	47	31 966	810	48	68 599	728
406	Großhandel mit Erzen, Stahl, NE-Metallen usw. . . . .	103	78 404	646	124	177 496	2 195
406 1	Großhandel mit Erzen . . . . .	.	.	.	5	7 968	389
406 4	Großhandel mit Eisen und Stahl und -halbzeug . . . . .	76	56 262	83	94	134 161	774
406 7	Großhandel mit NE-Metallen und -halbzeug . . . . .	.	.	.	25	35 367	1 032
407	Großhandel mit Holz, Baustoffen, Installationsbedarf . . . . .	455	335 347	8 429	534	766 619	18 894
407 1	Großhandel mit Holz und -halbwaren, Bauelementen aus Holz . . . . .	107	80 668	1 400	154	224 690	5 059
407 4	Großhandel mit Baustoffen, Bauelementen aus mineralischen Stoffen . . . . .	275	201 117	5 387	299	427 167	10 916
407 6	Großhandel mit Flachglas . . . . .	9	6 769	206	16	22 403	869
407 8	Großhandel mit Installationsbedarf für Gas, Wasser und Heizung . . . . .	64	46 794	1 436	65	92 359	2 050
408	Großhandel mit Altmaterial, Reststoffen . . . . .	156	114 268	6 760	166	243 657	12 736
408 3	Großhandel mit Schrott . . . . .	110	82 004	4 776	121	181 071	9 187
408 7	Großhandel mit sonstigen Altmaterialien und Reststoffen . . . . .	46	32 264	1 984	45	62 586	3 549
411	Großhandel mit Nahrungsmitteln, Getränken, Tabakwaren . . . . .	1 042	748 804	9 076	916	1 305 288	12 208
411 1	Großhandel mit Nahrungsmitteln, Getränken, Tabakwaren, o.a.S. . . . .	63	44 800	520	52	73 454	461
411 2	Großhandel mit Speise- und Industriekartoffeln, Gemüse, Obst . . . . .	145	106 239	470	137	195 628	933
411 3	Großhandel mit Zucker, Süßwaren . . . . .	31	21 903	164	.	.	.
411 4	Großhandel mit Milcherzeugnissen, Fettwaren, Eiern . . . . .	102	72 705	412	71	97 026	388
411 5	Großhandel mit Wild, Geflügel, Fleisch, Fleischwaren . . . . .	124	88 927	510	135	197 994	661
411 6	Großhandel mit Kaffee, Tee, Rohkakao, Gewürzen . . . . .	6	4 375	120	.	.	.

## nach Umsatzgrößenklassen und wirtschaftlicher Gliederung

pflichtige mit einem steuerbaren Umsatz von ... bis unter ... DM									Systematik-Nr.
2 Mill. - 5 Mill.			5 Mill. - 10 Mill.			10 Mill. und mehr			
Steuerpflichtige	steuerbarer Umsatz	Umsatzsteuer-Vorauszahlung	Steuerpflichtige	steuerbarer Umsatz	Umsatzsteuer-Vorauszahlung	Steuerpflichtige	steuerbarer Umsatz	Umsatzsteuer-Vorauszahlung	
	1 000 DM			1 000 DM			1 000 DM		
89	258 843	1 669	28	190 588	732	16	608 440	754	401 3
230	734 951	- 4 223	95	670 113	- 4 529	77	1 528 022	- 8 492	401 5
23	70 764	- 1 039	15	108 012	- 1 653	23	709 740	- 9 130	402
18	56 409	- 982	8	56 560	45	17	558 354	- 1 610	402 1
.	.	.	.	.	.	.	.	.	402 5
.	.	.	.	.	.	.	.	.	402 7
-	-	-	-	-	-	-	-	-	402 8
42	137 988	1 103	18	126 447	754	42	2 008 714	5 063	404
35	114 588	770	.	.	.	39	1 960 817	4 786	404 1
7	23 401	333	.	.	.	3	47 897	277	404 6
109	359 236	3 202	80	554 527	5 063	160	40 604 730	278 821	405
6	22 029	- 129	9	67 660	427	11	828 936	- 11 877	405 1
13	41 533	189	9	60 896	367	21	4 594 439	23 854	405 4
90	295 673	3 141	62	425 972	4 270	128	35 181 355	266 841	405 7
199	642 256	2 471	146	1 085 974	299	269	31 025 651	- 328 726	406
.	.	.	3	23 585	- 220	8	606 076	- 12 294	406 1
166	542 000	1 008	118	880 405	849	216	25 348 782	- 270 844	406 4
.	.	.	25	181 984	- 330	45	5 070 794	- 45 588	406 7
665	2 144 440	45 848	354	2 456 414	45 655	354	8 566 397	130 863	407
199	647 785	14 371	98	666 018	13 340	67	1 441 233	21 745	407 1
355	1 136 465	22 933	196	1 366 882	23 817	194	4 793 349	69 612	407 4
15	47 097	1 533	11	74 803	1 383	21	429 805	7 597	407 6
96	313 094	7 011	49	348 712	7 115	72	1 902 011	31 911	407 8
137	443 701	14 333	59	414 506	9 669	44	1 263 858	11 973	408
115	377 815	13 169	46	321 407	7 534	36	865 963	8 492	408 3
22	65 887	1 164	13	93 099	2 135	8	397 894	3 482	408 7
898	2 856 232	18 379	414	2 917 223	10 369	611	39 625 492	104 724	411
57	183 913	1 051	36	255 205	1 506	108	21 076 744	122 522	411 1
159	517 060	1 016	74	515 098	1 624	79	2 012 753	2 828	411 2
17	52 373	332	7	55 906	- 77	.	.	.	411 3
79	251 413	707	42	286 800	2	61	3 266 863	- 14 302	411 4
168	561 941	966	99	705 489	709	150	5 390 241	- 35 282	411 5
10	27 895	519	-	-	-	.	.	.	411 6

Noch: 3. Steuerpflichtige, steuerbarer Umsatz<sup>\*)</sup> und Umsatzsteuer

Systematik-Nr.	Wirtschaftliche Gliederung	Steuerpflichtige	Steuerbarer Umsatz	Umsatzsteuer-Vorauszahlung	Steuer		
					20 000 - 50 000		
					Steuerpflichtige	steuerbarer Umsatz	Umsatzsteuer-Vorauszahlung
1 000 DM							
Noch: 4 Handel							
411 7	Großhandel mit sonstigen Nahrungsmitteln .	484	1 829 469	4 754	27	991	8
411 8	Großhandel mit Getränken . . . . .	2 063	3 594 539	61 007	116	3 932	90
411 9	Großhandel mit Tabakwaren . . . . .	522	3 178 208	3 022	14	427	25
412	Großhandel mit Textilien, Bekleidung, Schuhen, Lederwaren . . . . .	2 317	7 535 270	83 312	185	6 245	- 7
412 1	Großhandel mit Textilien, Bekleidung, Schuhen, Lederwaren, o.a.S. . . . .	595	2 225 513	38 782	56	1 786	- 2
412 2	Großhandel mit Meterware für Bekleidung und Wäsche . . . . .	113	336 054	- 1 876	14	444	16
412 3	Großhandel mit Oberbekleidung . . . . .	318	1 175 015	9 708	22	793	- 34
412 4	Großhandel mit Herren-, Damen- und Kinderwäsche usw. . . . .	276	941 293	11 337	18	659	26
412 5	Großhandel mit Kopfbedeckungen, Bekleidungszubehör . . . . .	61	79 560	1 630	6	191	- 10
412 6	Großhandel mit Kürschnerwaren . . . . .	77	101 699	2 169	3	103	9
412 7	Großhandel mit Heim- und Haustextilien, Bodenbelägen, Bettwaren . . . . .	408	1 570 486	10 437	22	757	- 9
412 8	Großhandel mit Schuhen . . . . .	114	609 359	3 874	4	118	- 31
412 9	Großhandel mit Leder-, Täschner- und Galanteriewaren (ohne Schuhe) . . . . .	355	496 291	7 250	40	1 394	29
413	Großhandel mit Metallwaren, Einrichtungsgegenständen . . . . .	4 626	16 125 666	161 371	314	10 848	199
413 1	Großhandel mit Metall- und Kunststoffwaren, a.n.g. . . . .	1 896	6 681 274	47 444	134	4 653	19
413 2	Großhandel mit elektrotechnischen Erzeugnissen, a.n.g. . . . .	1 079	4 165 929	38 405	65	2 272	60
413 3	Großhandel mit Feinkeramik und Glaswaren für den Haushalt . . . . .	190	454 069	9 948	.	.	.
413 6	Großhandel mit Möbeln, Kunstgegenständen u.ä. . . . .	655	1 333 874	21 799	53	1 800	46
413 7	Großhandel mit Rundfunk-, Fernseh- und phonotechnischen Geräten usw. . . . .	348	1 968 964	15 989	24	838	21
413 8	Großhandel mit Lacken, Farben, Tapeten . .	383	1 418 033	25 728	19	690	42
413 9	Großhandel mit Holzwaren, a.n.g., Flecht- und Bürstenwaren, Kinderwagen . . . . .	75	103 523	2 059	.	.	.
414	Großhandel mit feinmechanischen und optischen Erzeugnissen, Schmuck usw. . . .	730	1 529 786	17 298	49	1 756	29
414 3	Großhandel mit feinmechanischen, Foto- und optischen Erzeugnissen . . . . .	157	549 594	5 765	8	314	- 5
414 6	Großhandel mit Uhren, Edelmetallwaren, Schmuck u.ä. . . . .	351	610 172	7 351	22	799	21
414 9	Großhandel mit Spielwaren, Sportartikeln .	222	370 019	4 183	19	643	13
416	Großhandel mit Fahrzeugen, Maschinen, technischem Bedarf . . . . .	4 690	22 916 056	249 560	287	9 899	- 43
416 1	Großhandel mit Fahrzeugen, Fahrzeugteilen und -reifen . . . . .	1 169	11 956 249	130 736	60	2 065	42
416 2	Großhandel mit Landmaschinen, landwirtschaftlichen Geräten . . . . .	480	925 461	18 899	25	870	- 28
416 4	Großhandel mit Maschinen (ohne Land- und Spezialmaschinen) . . . . .	1 844	6 225 660	79 438	107	3 767	- 172
416 5	Großhandel mit technischem Spezialbedarf für bestimmte Wirtschaftszweige . . . . .	284	914 062	5 332	.	.	.
416 6	Großhandel mit chemisch-technischen Erzeugnissen, technischem Bedarf, a.n.g.	902	2 881 675	14 981	76	2 511	90
416 9	Großhandel mit Verpackungsglas und -keramik . . . . .	11	12 948	174	.	.	.
418	Großhandel mit pharmazeutischen, kosmetischen u.ä. Erzeugnissen . . . . .	920	5 148 804	63 686	88	3 142	81

Anmerkungen S. 98

nach Umsatzgrößenklassen und wirtschaftlicher Gliederung

pflichtige mit einem steuerbaren Umsatz von ... bis unter ... DM									Systematik-Nr.
50 000 - 100 000			100 000 - 250 000			250 000 - 500 000			
Steuerpflichtige	steuerbarer Umsatz	Umsatzsteuer-Vorauszahlung	Steuerpflichtige	steuerbarer Umsatz	Umsatzsteuer-Vorauszahlung	Steuerpflichtige	steuerbarer Umsatz	Umsatzsteuer-Vorauszahlung	
	1 000 DM			1 000 DM			1 000 DM		
40	3 193	78	73	12 394	242	68	24 510	147	411 7
148	10 733	311	344	59 842	1 214	335	124 086	2 237	411 8
15	1 048	33	28	4 788	192	43	16 642	173	411 9
204	15 036	177	382	64 896	1 131	313	112 782	1 717	412
71	5 181	129	115	19 622	359	72	26 386	- 26	412 1
11	781	- 111	16	2 794	- 99	14	5 666	164	412 2
19	1 446	20	42	7 039	133	53	18 411	173	412 3
24	1 864	48	51	8 426	201	31	10 869	279	412 4
5	395	13	8	1 257	73	12	3 753	122	412 5
5	325	27	14	2 271	25	14	5 243	161	412 6
28	2 053	- 10	50	8 576	205	45	16 161	439	412 7
4	264	7	12	2 304	14	13	4 776	- 28	412 8
37	2 728	53	74	12 607	220	59	21 518	432	412 9
394	28 810	534	684	114 822	2 807	645	235 728	5 169	413
146	10 514	152	275	46 362	1 059	266	96 615	2 598	413 1
93	6 804	169	149	24 642	663	150	54 817	893	413 2
16	1 247	50	42	6 834	240	38	13 679	332	413 3
68	4 890	47	107	17 965	351	84	30 809	424	413 6
34	2 612	- 6	51	8 927	176	44	16 494	390	413 7
27	2 055	94	45	7 681	205	54	20 422	482	413 8
10	688	30	15	2 410	116	9	2 892	51	413 9
73	5 526	86	130	21 806	652	114	40 878	533	414
13	979	7	26	4 302	136	19	6 917	131	414 3
36	2 734	43	73	12 206	387	47	16 357	222	414 6
24	1 813	36	31	5 298	129	48	17 604	180	414 9
364	26 741	646	677	114 302	2 812	645	235 708	5 110	416
73	5 374	104	163	27 568	866	153	56 210	513	416 1
29	2 296	78	59	9 994	304	84	31 025	768	416 2
132	9 515	279	262	44 588	921	242	87 185	2 166	416 4
.	.	.	.	.	.	42	16 055	325	416 5
109	8 041	167	150	24 739	541	121	44 123	1 324	416 6
.	.	.	.	.	.	3	1 109	14	416 9
95	6 758	150	151	24 727	721	126	46 154	1 113	418

### Noch: 3. Steuerpflichtige, steuerbarer Umsatz<sup>\*)</sup> und Umsatzsteuer

Systematik-Nr.	Wirtschaftliche Gliederung	Noch: Steuer					
		500 000 - 1 Mill.			1 Mill. - 2 Mill.		
		Steuerpflichtige	steuerbarer Umsatz	Umsatzsteuer-Vorauszahlung	Steuerpflichtige	steuerbarer Umsatz	Umsatzsteuer-Vorauszahlung
			1 000 DM			1 000 DM	
Noch: 4 Handel							
411 7	Großhandel mit sonstigen Nahrungsmitteln .	58	42 204	191	67	101 158	- 13
411 8	Großhandel mit Getränken . . . . .	442	314 810	6 347	347	483 740	9 264
411 9	Großhandel mit Tabakwaren . . . . .	71	52 842	341	83	121 378	466
412	Großhandel mit Textilien, Bekleidung, Schuhen, Lederwaren . . . . .	343	247 624	4 518	328	456 224	6 045
412 1	Großhandel mit Textilien, Bekleidung, Schuhen, Lederwaren, o.a.S. . . . .	86	64 593	814	78	112 053	867
412 2	Großhandel mit Meterware für Bekleidung und Wäsche . . . . .	11	8 237	260	13	17 910	52
412 3	Großhandel mit Oberbekleidung . . . . .	44	31 367	326	46	65 017	650
412 4	Großhandel mit Herren-, Damen- und Kinderwäsche usw. . . . .	43	32 018	918	40	55 155	1 114
412 5	Großhandel mit Kopfbedeckungen, Bekleidungszubehör . . . . .	12	8 191	243	8	12 324	242
412 6	Großhandel mit Kürschnerwaren . . . . .	15	11 353	295	9	10 631	186
412 7	Großhandel mit Heim- und Haustextilien, Bodenbelägen, Bettwaren . . . . .	61	41 294	732	75	101 537	1 686
412 8	Großhandel mit Schuhen . . . . .	16	12 083	157	17	23 046	318
412 9	Großhandel mit Leder-, Täschner- und Galanteriewaren (ohne Schuhe) . . . . .	55	38 487	773	42	58 551	929
413	Großhandel mit Metallwaren, Einrichtungsgegenständen . . . . .	658	478 033	9 303	641	911 358	16 773
413 1	Großhandel mit Metall- und Kunststoffwaren, a.n.g. . . . .	274	198 224	3 772	271	384 856	6 272
413 2	Großhandel mit elektrotechnischen Erzeugnissen, a.n.g. . . . .	151	110 380	2 260	140	198 665	3 851
413 3	Großhandel mit Feinkeramik und Glaswaren für den Haushalt . . . . .	26	20 630	420	22	29 242	591
413 6	Großhandel mit Möbeln, Kunstgegenständen u.ä. . . . .	103	72 824	1 106	91	131 688	2 843
413 7	Großhandel mit Rundfunk-, Fernseh- und phonotechnischen Geräten usw. . . . .	36	26 156	343	54	77 150	891
413 8	Großhandel mit Lacken, Farben, Tapeten . .	62	45 639	1 182	52	71 912	2 035
413 9	Großhandel mit Holzwaren, a.n.g., Flecht- und Bürstenwaren, Kinderwagen . . . . .	6	4 180	221	11	17 844	290
414	Großhandel mit feinmechanischen und optischen Erzeugnissen, Schmuck usw. . . .	114	79 925	1 641	96	132 648	2 047
414 3	Großhandel mit feinmechanischen, Foto- und optischen Erzeugnissen . . . . .	25	16 958	356	23	32 454	572
414 6	Großhandel mit Uhren, Edelmetallwaren, Schmuck u.ä. . . . .	57	39 683	1 153	50	69 457	1 074
414 9	Großhandel mit Spielwaren, Sportartikeln .	32	23 285	132	23	30 737	401
416	Großhandel mit Fahrzeugen, Maschinen, technischem Bedarf . . . . .	715	513 542	10 214	713	1 019 336	19 176
416 1	Großhandel mit Fahrzeugen, Fahrzeugteilen und -reifen . . . . .	156	109 501	2 421	176	249 420	4 666
416 2	Großhandel mit Landmaschinen, landwirtschaftlichen Geräten . . . . .	89	62 079	1 290	79	113 648	2 665
416 4	Großhandel mit Maschinen (ohne Land- und Spezialmaschinen) . . . . .	308	225 525	3 268	268	383 102	6 074
416 5	Großhandel mit technischem Spezialbedarf für bestimmte Wirtschaftszweige . . . . .	.	.	.	.	.	.
416 6	Großhandel mit chemisch-technischen Erzeugnissen, technischem Bedarf, a.n.g.	119	85 482	2 660	145	209 586	4 931
416 9	Großhandel mit Verpackungsglas und -keramik . . . . .	.	.	.	.	.	.
418	Großhandel mit pharmazeutischen, kosmetischen u.ä. Erzeugnissen . . . . .	125	86 679	1 341	100	137 797	3 164



nach Umsatzgrößenklassen und wirtschaftlicher Gliederung

pflichtige mit einem steuerbaren Umsatz von ... bis unter ... DM									Systematik-Nr.
2 Mill. - 5 Mill.			5 Mill. - 10 Mill.			10 Mill. und mehr			
Steuerpflichtige	steuerbarer Umsatz	Umsatzsteuer-Vorauszahlung	Steuerpflichtige	steuerbarer Umsatz	Umsatzsteuer-Vorauszahlung	Steuerpflichtige	steuerbarer Umsatz	Umsatzsteuer-Vorauszahlung	
	1 000 DM			1 000 DM			1 000 DM		
75	236 613	852	35	243 322	- 250	41	1 165 083	3 498	411 7
207	623 724	11 899	58	419 183	6 338	66	1 554 488	23 307	411 8
126	401 300	1 038	63	436 219	516	79	2 143 564	238	411 9
270	855 976	6 929	139	952 911	11 393	153	4 823 576	51 408	412
62	198 390	- 1 406	29	197 711	413	26	1 599 791	37 635	412 1
18	57 507	- 43	7	55 147	644	9	187 566	- 2 760	412 2
39	122 189	1 416	21	143 099	1 324	32	785 655	5 699	412 3
32	107 794	1 878	19	133 468	2 107	18	591 041	4 766	412 4
4	14 547	365	6	38 903	581	-	-	-	412 5
13	40 654	965	4	31 119	500	-	-	-	412 6
49	150 974	2 655	37	246 396	4 190	41	1 002 736	548	412 7
25	80 482	147	6	38 474	542	17	447 813	2 748	412 8
28	83 441	952	10	68 595	1 091	10	208 971	2 771	412 9
674	2 150 123	33 111	291	2 046 830	34 603	325	10 149 115	58 872	413
283	888 480	10 473	121	835 461	10 902	126	4 216 107	12 198	413 1
167	555 104	9 681	83	585 021	12 035	81	2 628 225	8 795	413 2
15	44 464	1 293	10	69 958	1 474	.	.	.	413 3
93	290 051	4 087	27	193 218	4 000	29	590 628	8 895	413 6
49	155 627	1 723	18	131 648	1 573	38	1 549 512	10 882	413 7
57	185 004	4 829	27	198 269	4 285	40	886 359	12 573	413 8
10	31 392	1 026	5	33 255	334	.	.	.	413 9
83	252 492	2 789	44	303 045	1 399	27	691 710	8 123	414
18	55 698	992	12	82 215	964	13	349 758	2 613	414 3
38	110 381	476	21	149 447	- 40	7	209 109	4 014	414 6
27	86 413	1 321	11	71 383	475	7	132 843	1 496	414 9
664	2 083 457	34 835	318	2 190 649	28 677	307	16 722 421	148 133	416
186	591 007	12 104	91	646 855	10 266	111	10 268 248	99 753	416 1
80	249 169	5 073	20	136 557	2 631	15	319 823	6 120	416 2
258	822 927	10 989	139	934 828	10 489	128	3 714 223	45 423	416 4
38	114 666	2 040	.	.	.	19	538 547	178	416 5
102	305 689	4 629	46	319 923	3 979	34	1 881 582	- 3 341	416 6
-	-	-	.	.	.	-	-	-	416 9
104	327 913	5 886	56	390 844	6 239	75	4 124 789	44 989	418

Noch: 3. Steuerpflichtige, steuerbarer Umsatz\*) und Umsatzsteuer

Systematik-Nr.	Wirtschaftliche Gliederung	Steuerpflichtige	Steuerbarer Umsatz	Umsatzsteuer-Vorauszahlung	Steuer		
					20 000 - 50 000		
					Steuerpflichtige	steuerbarer Umsatz	Umsatzsteuer-Vorauszahlung
Noch: 4 Handel							
418 1	Großhandel mit pharmazeutischen Erzeugnissen . . . . .	176	2 792 251	21 228	12	437	- 1
418 3	Großhandel mit Laborbedarf, medizinischen und orthopädischen Artikeln . . . . .	372	1 227 948	23 531	26	963	16
418 5	Großhandel mit Friseurbedarf . . . . .	74	53 909	1 501	.	.	.
418 6	Großhandel mit kosmetischen Erzeugnissen, Körperpflegemitteln . . . . .	143	790 168	15 334	.	.	.
418 8	Großhandel mit Wasch-, Putz- und Reinigungsmitteln . . . . .	155	284 529	2 092	26	926	32
419	Großhandel mit Papier, Druckerzeugnissen, Waren verschiedener Art, o.a.S. . . . .	1 518	14 855 831	132 420	127	4 487	47
419 1	Großhandel mit Papier, Pappe, Schreibwaren . . . . .	926	2 495 029	39 537	68	2 361	55
419 4	Großhandel mit Büchern, Zeitschriften, Musikalien . . . . .	111	2 643 455	29 642	5	191	- 8
419 8	Großhandel mit Waren verschiedener Art, o.a.S. . . . .	481	9 717 347	63 240	54	1 935	- 0
42	Handelsvermittlung . . . . .	17 493	4 550 687	200 067	4 428	152 384	9 935
421	Vermittlung von landwirtschaftlichen Grundstoffen, Tieren, textilen Rohstoffen usw. .	432	256 789	1 946	.	.	.
421 1	Vermittlung von Getreide, Futter- und Düngemitteln, Tieren . . . . .	284	197 895	695	65	2 230	172
421 5	Vermittlung von textilen Rohstoffen und Halbwaren, Häuten usw. . . . .	148	58 894	1 251	.	.	.
422	Vermittlung von technischen Chemikalien, Erzen, Holz, Baustoffen usw. . . . .	1 754	555 134	24 837	.	.	.
422 2	Vermittlung von technischen Chemikalien, Rohdrogen, Kautschuk . . . . .	127	52 564	1 718	.	.	.
422 5	Vermittlung von festen Brennstoffen, Mineralölerzeugnissen . . . . .	171	83 710	2 338	50	1 731	120
422 6	Vermittlung von Erzen, Stahl, NE-Metallen usw. . . . .	370	133 433	5 487	.	.	.
422 8	Vermittlung von Holz, Baustoffen, Installationsbedarf . . . . .	1 086	285 427	15 293	238	8 087	487
423	Vermittlung von Nahrungsmitteln, Getränken, Tabakwaren . . . . .	1 553	446 788	19 713	383	13 321	885
423 1	Vermittlung von Nahrungsmitteln, Getränken, Tabakwaren, o.a.S. . . . .	322	115 749	6 197	66	2 320	134
423 3	Vermittlung von bestimmten Nahrungsmitteln	629	222 260	6 880	133	4 662	313
423 6	Vermittlung von Getränken . . . . .	520	86 981	5 960	156	5 393	364
423 9	Vermittlung von Tabakwaren . . . . .	82	21 798	676	28	946	74
424	Vermittlung von Textilien, Bekleidung, Schuhen, Lederwaren . . . . .	2 902	594 095	29 009	602	20 953	1 302
424 1	Vermittlung von Textilien, Bekleidung, Schuhen, Lederwaren, o.a.S. . . . .	778	145 161	6 998	205	7 040	421
424 2	Vermittlung von Meterware für Bekleidung und Wäsche . . . . .	185	27 826	1 291	41	1 443	63
424 3	Vermittlung von Oberbekleidung usw. . . .	706	177 510	8 293	112	3 967	238
424 5	Vermittlung von Herren-, Damen- und Kinderwäsche usw. . . . .	446	83 026	4 419	80	2 732	190
424 6	Vermittlung von Heim- und Haustextilien, Bodenbelägen, Bettwaren . . . . .	412	84 539	3 721	92	3 266	252
424 7	Vermittlung von Leder-, Täschner- und Galanteriewaren (ohne Schuhe) . . . . .	176	29 093	1 643	41	1 412	74
424 9	Vermittlung von Schuhen . . . . .	199	46 940	2 645	31	1 094	64

nach Umsatzgrößenklassen und wirtschaftlicher Gliederung

pflichtige mit einem steuerbaren Umsatz von ... bis unter ... DM									Systematik-Nr.
50 000 - 100 000			100 000 - 250 000			250 000 - 500 000			
Steuerpflichtige	steuerbarer Umsatz	Umsatzsteuer-Vorauszahlung	Steuerpflichtige	steuerbarer Umsatz	Umsatzsteuer-Vorauszahlung	Steuerpflichtige	steuerbarer Umsatz	Umsatzsteuer-Vorauszahlung	
	1 000 DM			1 000 DM			1 000 DM		
19	1 321	20	25	3 888	105	21	8 136	219	418 1
20	1 566	- 10	45	7 787	157	49	18 007	280	418 3
11	790	32	21	3 473	101	13	4 667	170	418 5
21	1 431	58	26	4 245	153	22	8 560	286	418 6
24	1 649	51	34	5 333	204	21	6 785	158	418 8
158	11 340	391	256	42 338	1 220	203	74 747	1 799	419
89	6 450	265	167	27 530	817	142	52 085	1 416	419 1
10	674	17	16	2 647	80	11	4 386	39	419 4
59	4 215	108	73	12 161	322	50	18 277	344	419 8
4 467	323 121	23 660	5 028	786 651	59 203	1 898	656 666	39 562	42
79	5 558	254	123	19 271	1 226	49	16 540	492	421
53	3 637	147	72	10 984	680	28	9 582	199	421 1
26	1 921	107	51	8 286	546	21	6 958	293	421 5
424	30 944	2 228	524	83 692	6 610	226	75 972	4 756	422
28	1 997	151	47	7 673	639	13	4 612	305	422 2
39	2 939	192	33	4 705	285	24	7 633	388	422 5
76	5 598	495	125	20 754	1 901	57	19 123	1 433	422 6
281	20 410	1 390	319	50 560	3 786	132	44 605	2 631	422 8
367	26 584	1 674	454	70 802	5 763	180	61 850	4 416	423
67	4 808	364	95	14 197	1 209	48	16 715	1 194	423 1
147	10 746	400	189	29 876	2 391	69	23 619	1 504	423 3
126	8 989	730	153	23 915	1 983	59	20 133	1 641	423 6
27	2 042	180	17	2 814	180	4	1 383	77	423 9
811	60 257	4 462	1 030	157 522	12 393	304	106 251	6 009	424
224	16 663	1 144	240	37 133	2 876	66	23 188	1 220	424 1
49	3 541	218	65	10 021	569	25	9 536	359	424 2
165	12 235	926	289	44 495	3 432	90	31 527	1 893	424 3
145	10 958	882	167	24 570	2 129	38	12 459	893	424 5
118	8 855	675	145	21 967	1 869	42	14 370	966	424 6
54	3 904	307	51	7 882	630	20	7 039	325	424 7
56	4 101	311	73	11 454	888	23	8 131	353	424 9

Noch: 3. Steuerpflichtige, steuerbarer Umsatz\*) und Umsatzsteuer

Systematik-Nr.	Wirtschaftliche Gliederung	Noch: Steuer					
		500 000 - 1 Mill.			1 Mill. - 2 Mill.		
		Steuerpflichtige	steuerbarer Umsatz	Umsatzsteuer-Vorauszahlung	Steuerpflichtige	steuerbarer Umsatz	Umsatzsteuer-Vorauszahlung
	<b>Noch: 4 Handel</b>						
418 1	Großhandel mit pharmazeutischen Erzeugnissen . . . . .	22	15 426	228	18	25 534	309
418 3	Großhandel mit Laborbedarf, medizinischen und orthopädischen Artikeln . . . . .	58	41 423	578	51	69 394	1 848
418 5	Großhandel mit Friseurbedarf . . . . .	7	4 320	111	9	11 503	256
418 6	Großhandel mit kosmetischen Erzeugnissen, Körperpflegemitteln . . . . .	18	12 203	371	12	16 666	546
418 8	Großhandel mit Wasch-, Putz- und Reinigungsmitteln . . . . .	20	13 308	52	10	14 700	206
419	Großhandel mit Papier, Druckerzeugnissen, Waren verschiedener Art, o.a.S. . . . .	229	162 590	3 922	190	271 230	6 003
419 1	Großhandel mit Papier, Pappe, Schreibwaren . . . . .	157	110 159	3 076	112	160 581	4 185
419 4	Großhandel mit Büchern, Zeitschriften, Musikalien . . . . .	12	8 809	266	14	19 482	590
419 8	Großhandel mit Waren verschiedener Art, o.a.S. . . . .	60	43 623	581	64	91 167	1 228
42	<b>Handelsvermittlung . . . . .</b>	871	600 670	26 661	469	639 753	18 569
421	Vermittlung von landwirtschaftlichen Grundstoffen, Tieren, textilen Rohstoffen usw. .	28	19 639	470	24	33 840	403
421 1	Vermittlung von Getreide, Futter- und Düngemitteln, Tieren . . . . .	17	11 861	60	18	25 690	99
421 5	Vermittlung von textilen Rohstoffen und Halbwaren, Häuten usw. . . . .	11	7 778	409	6	8 150	304
422	Vermittlung von technischen Chemikalien, Erzen, Holz, Baustoffen usw. . . . .	108	76 109	3 571	54	73 608	2 529
422 2	Vermittlung von technischen Chemikalien, Rohdrogen, Kautschuk . . . . .	5	3 229	100	4	5 163	42
422 5	Vermittlung von festen Brennstoffen, Mineralölerzeugnissen . . . . .	8	5 971	194	8	10 966	281
422 6	Vermittlung von Erzen, Stahl, NE-Metallen usw. . . . .	25	18 385	862	14	19 139	807
422 8	Vermittlung von Holz, Baustoffen, Installationsbedarf . . . . .	70	48 524	2 415	28	38 340	1 398
423	Vermittlung von Nahrungsmitteln, Getränken, Tabakwaren . . . . .	87	59 199	3 272	47	63 868	1 216
423 1	Vermittlung von Nahrungsmitteln, Getränken, Tabakwaren, o.a.S. . . . .	19	13 045	1 046	.	.	.
423 3	Vermittlung von bestimmten Nahrungsmitteln	48	32 492	1 560	23	31 032	747
423 6	Vermittlung von Getränken . . . . .	.	.	.	6	7 169	182
423 9	Vermittlung von Tabakwaren . . . . .	.	.	.	.	.	.
424	Vermittlung von Textilien, Bekleidung, Schuhen, Lederwaren . . . . .	86	56 177	1 992	41	53 743	1 025
424 1	Vermittlung von Textilien, Bekleidung, Schuhen, Lederwaren, o.a.S. . . . .	19	12 193	454	14	18 379	229
424 2	Vermittlung von Meterware für Bekleidung und Wäsche . . . . .	5	3 285	82	-	-	-
424 3	Vermittlung von Oberbekleidung usw. . . .	30	19 679	733	12	14 788	296
424 5	Vermittlung von Herren-, Damen- und Kinderwäsche usw. . . . .	11	7 380	233	.	.	.
424 6	Vermittlung von Heim- und Haustextilien, Bodenbelägen, Bettwaren . . . . .	6	3 845	40	.	.	.
424 7	Vermittlung von Leder-, Täschner- und Galanteriewaren (ohne Schuhe) . . . . .	6	3 807	155	4	5 049	152
424 9	Vermittlung von Schuhen . . . . .	9	5 987	296	.	.	.

Anmerkungen S. 98

## nach Umsatzgrößenklassen und wirtschaftlicher Gliederung

pflichtige mit einem steuerbaren Umsatz von ... bis unter ... DM									Systematik-Nr.
2 Mill. - 5 Mill.			5 Mill. - 10 Mill.			10 Mill. und mehr			
Steuerpflichtige	steuerbarer Umsatz	Umsatzsteuer-Vorauszahlung	Steuerpflichtige	steuerbarer Umsatz	Umsatzsteuer-Vorauszahlung	Steuerpflichtige	steuerbarer Umsatz	Umsatzsteuer-Vorauszahlung	
	1 000 DM			1 000 DM			1 000 DM		
18	60 964	- 230	13	83 780	937	28	2 592 766	19 640	418 1
59	179 283	3 887	33	236 529	4 017	31	672 995	12 758	418 3
4	16 515	737	.	.	.	-	-	-	418 5
14	43 621	856	.	.	.	10	680 688	12 260	418 6
9	27 529	637	5	35 957	421	6	178 341	330	418 8
174	539 759	9 616	76	535 707	6 567	105	13 213 634	102 854	419
124	382 861	8 549	37	259 907	4 056	30	1 493 095	17 118	419 1
13	42 820	617	5	37 619	- 45	25	2 526 827	28 085	419 4
37	114 078	450	34	238 181	2 556	50	9 193 711	57 650	419 8
240	710 621	14 180	85	582 190	6 708	7	98 633	1 589	42
25	81 762	- 491	11	66 133	- 593	.	.	.	421
21	70 533	- 277	.	.	.	.	.	.	421 1
4	11 229	- 214	.	.	.	-	-	-	421 5
34	101 527	2 240	11	86 299	1 827	.	.	.	422
5	14 841	306	.	.	.	-	-	-	422 2
6	17 244	489	.	.	.	.	.	.	422 5
10	31 078	- 206	.	.	.	-	-	-	422 6
13	38 363	1 652	5	36 536	1 533	-	-	-	422 8
23	64 145	2 027	12	87 019	461	-	-	-	423
7	21 288	850	.	.	.	-	-	-	423 1
13	35 256	760	7	54 578	- 796	-	-	-	423 3
.	.	.	.	.	.	-	-	-	423 6
.	.	.	.	.	.	-	-	-	423 9
19	56 003	717	.	.	.	.	.	.	424
.	.	.	.	.	.	-	-	-	424 1
-	-	-	-	-	-	-	-	-	424 2
5	16 368	204	.	.	.	.	.	.	424 3
.	.	.	-	-	-	.	.	.	424 5
.	.	.	3	22 759	- 240	-	-	-	424 6
-	-	-	-	-	-	-	-	-	424 7
.	.	.	.	.	.	-	-	-	424 9



### Noch: 3. Steuerpflichtige, steuerbarer Umsatz \*) und Umsatzsteuer

Systematik-Nr.	Wirtschaftliche Gliederung	Steuerpflichtige	Steuerbarer Umsatz	Umsatzsteuer-Vorauszahlung	Steuer		
					20 000 - 50 000		
					Steuerpflichtige	steuerbarer Umsatz	Umsatzsteuer-Vorauszahlung
			1 000 DM				1 000 DM
<b>Noch: 4 Handel</b>							
425	Vermittlung von Metallwaren, Einrichtungsgegenständen . . . . .	4 070	946 858	53 387	1 060	36 858	2 679
425 1	Vermittlung von Metall- und Kunststoffwaren usw., a.n.g. . . . .	2 654	603 768	35 766	749	25 991	2 006
425 3	Vermittlung von Feinkeramik und Glaswaren für den Haushalt . . . . .	117	28 273	1 258	.	.	.
425 6	Vermittlung von Möbeln, Kunstgegenständen u.ä. . . . .	936	220 078	11 942	209	7 285	436
425 7	Vermittlung von Rundfunk-, Fernseh- und phonotechnischen Geräten usw. . . . .	96	40 512	1 859	16	562	28
425 8	Vermittlung von Lacken, Farben, Tapeten .	200	38 763	1 669	44	1 522	117
425 9	Vermittlung von Holzwaren, a.n.g., Flecht- und Bürstenwaren, Kinderwagen . .	67	15 464	893	.	.	.
426	Vermittlung von feinmechanischen und optischen Erzeugnissen, Schmuck usw. . . .	328	79 632	3 888	71	2 425	122
426 3	Vermittlung von feinmechanischen, Foto- und optischen Erzeugnissen . . . .	104	30 847	2 050	22	737	51
426 6	Vermittlung von Uhren, Edelmetallwaren, Schmuck u.ä. . . . .	117	16 509	726	28	979	40
426 7	Vermittlung von Spielwaren . . . . .	56	17 718	418	.	.	.
426 9	Vermittlung von Sport- und Campingartikeln (ohne Campingmöbel) . . . . .	51	14 561	694	.	.	.
427	Vermittlung von Fahrzeugen, Maschinen, technischem Bedarf . . . . .	2 401	841 939	32 751	459	15 696	900
427 1	Vermittlung von Fahrzeugen, Fahrzeugteilen und -reifen . . . . .	593	272 946	6 051	128	4 440	291
427 4	Vermittlung von Maschinen (ohne Spezialmaschinen) . . . . .	1 114	392 931	17 344	179	6 012	251
427 7	Vermittlung von technischem und Spezialbedarf verschiedener Wirtschaftszweige .	694	176 063	9 356	152	5 244	358
428	Vermittlung von sonstigen Waren, Waren verschiedener Art, o.a.S. . . . .	3 562	764 155	31 651	1 132	38 625	2 410
428 1	Vermittlung von pharmazeutischen, kosmetischen u.ä. Erzeugnissen . . . . .	422	82 016	3 707	131	4 564	288
428 5	Vermittlung von Papier, Druckerzeugnissen (ohne Verpackungsmittel) . . . . .	775	176 012	8 262	210	7 269	489
428 6	Vermittlung von Verpackungsmitteln . . . .	223	55 475	3 261	35	1 185	77
428 7	Vermittlung von Altmaterial, Reststoffen .	34	5 520	198	17	576	52
428 8	Vermittlung von Waren verschiedener Art, o.a.S. . . . .	2 108	445 130	16 222	739	25 031	1 505
429	Versandhandelsvertretung . . . . .	491	65 298	2 884	257	8 550	615
429 3	Versandhandelsvertretung für Nahrungsmittel, Getränke, Tabakwaren . . . . .	18	1 556	122	.	.	.
429 4	Versandhandelsvertretung für Textilien, Bekleidung, Schuhe, Lederwaren . . . . .	65	7 341	263	38	1 184	86
429 5	Versandhandelsvertretung für Metallwaren, Einrichtungsgegenstände . . . . .	164	23 952	1 046	81	2 943	240
429 6	Versandhandelsvertretung für feinmechanische und optische Erzeugnisse, Schmuck usw. . . . .	.	.	.	.	.	.
429 7	Versandhandelsvertretung für Fahrzeuge, Maschinen, technischen Bedarf . . . . .	.	.	.	-	-	-
429 8	Versandhandelsvertretung für sonstige Waren, Waren verschiedener Art, o.a.S. .	233	29 454	1 306	129	4 124	272

nach Umsatzgrößenklassen und wirtschaftlicher Gliederung

pflichtige mit einem steuerbaren Umsatz von ... bis unter ... DM									Systematik-Nr.
50 000 - 100 000			100 000 - 250 000			250 000 - 500 000			
Steuerpflichtige	steuerbarer Umsatz	Umsatzsteuer-Vorauszahlung	Steuerpflichtige	steuerbarer Umsatz	Umsatzsteuer-Vorauszahlung	Steuerpflichtige	steuerbarer Umsatz	Umsatzsteuer-Vorauszahlung	
	1 000 DM			1 000 DM			1 000 DM		
1 044	74 867	5 967	1 184	185 861	14 474	424	146 899	9 826	425
664	47 154	3 978	732	114 524	9 124	273	94 917	6 740	425 1
27	1 912	122	41	6 076	432	13	4 545	357	425 3
249	18 265	1 287	308	49 662	3 729	104	35 696	1 950	425 6
17	1 201	51	28	3 945	230	11	4 143	214	425 7
72	5 238	433	55	8 817	727	17	5 742	472	425 8
15	1 097	96	20	2 837	233	6	1 856	94	425 9
104	7 465	483	81	13 098	910	40	14 109	747	426
26	1 812	124	25	3 946	225	17	5 841	269	426 3
46	3 332	232	32	4 971	324	5	1 816	78	426 6
16	1 164	64	15	2 772	257	9	3 081	246	426 7
16	1 157	62	9	1 409	105	9	3 371	155	426 9
532	38 499	2 900	724	116 628	7 960	336	120 221	7 077	427
124	8 954	594	148	23 395	1 414	85	31 044	1 356	427 1
229	16 734	1 260	355	58 430	3 956	177	63 612	3 930	427 4
179	12 812	1 046	221	34 802	2 590	74	25 565	1 791	427 7
974	69 423	4 964	839	129 552	9 213	323	109 274	6 040	428
108	7 511	518	110	17 198	1 216	40	13 262	742	428 1
219	15 771	1 293	204	31 427	2 320	69	23 203	1 684	428 5
56	4 249	322	76	11 973	1 017	31	10 794	646	428 6
7	509	32	3	593	28	4	1 323	65	428 7
584	41 383	2 799	446	68 360	4 632	179	60 692	2 902	428 8
132	9 523	729	69	10 227	654	16	5 551	199	429
.	.	.	4	623	38	.	.	.	429 3
12	917	64	10	1 358	72	.	.	.	429 4
53	3 753	244	20	3 013	249	5	1 718	51	429 5
-	-	-	.	.	.	-	-	-	429 6
.	.	.	.	.	.	-	-	-	429 7
60	4 294	378	29	4 334	264	7	2 382	96	429 8

Noch: 3. Steuerpflichtige, steuerbarer Umsatz\*) und Umsatzsteuer

Systematik-Nr.	Wirtschaftliche Gliederung	Noch: Steuer					
		500 000 - 1 Mill.			1 Mill. - 2 Mill.		
		Steuerpflichtige	steuerbarer Umsatz	Umsatzsteuer-Vorauszahlung	Steuerpflichtige	steuerbarer Umsatz	Umsatzsteuer-Vorauszahlung
			1 000 DM			1 000 DM	
	<b>Noch: 4 Handel</b>						
425	Vermittlung von Metallwaren, Einrichtungsgegenständen . . . . .	200	137 241	7 276	103	140 514	5 519
425 1	Vermittlung von Metall- und Kunststoffwaren usw., a.n.g. . . . .	136	94 188	5 143	66	90 463	3 670
425 3	Vermittlung von Feinkeramik und Glaswaren für den Haushalt . . . . .	6	4 362	158	5	6 074	286
425 6	Vermittlung von Möbeln, Kunstgegenständen u.ä. . . . .	33	20 629	1 173	21	29 405	1 077
425 7	Vermittlung von Rundfunk-, Fernseh- und phonotechnischen Geräten usw. . . . .	12	8 988	433	8	10 741	360
425 8	Vermittlung von Lacken, Farben, Tapeten .	7	4 669	132	.	.	.
425 9	Vermittlung von Holzwaren, a.n.g., Flecht- und Bürstenwaren, Kinderwagen .	6	4 404	238	.	.	.
426	Vermittlung von feinmechanischen und optischen Erzeugnissen, Schmuck usw. . . .	19	14 422	560	10	14 035	787
426 3	Vermittlung von feinmechanischen, Foto- und optischen Erzeugnissen . . . .	7	5 022	306	.	.	.
426 6	Vermittlung von Uhren, Edelmetallwaren, Schmuck u.ä. . . . .	3	2 286	1	3	3 123	52
426 7	Vermittlung von Spielwaren . . . . .	6	4 684	75	-	-	-
426 9	Vermittlung von Sport- und Campingartikeln (ohne Campingmöbel) . . . . .	3	2 431	179	.	.	.
427	Vermittlung von Fahrzeugen, Maschinen, technischem Bedarf . . . . .	173	118 660	5 320	102	139 476	3 623
427 1	Vermittlung von Fahrzeugen, Fahrzeugteilen und -reifen . . . . .	41	28 672	917	35	49 211	1 001
427 4	Vermittlung von Maschinen (ohne Spezialmaschinen) . . . . .	94	63 958	3 206	50	66 597	1 721
427 7	Vermittlung von technischem und Spezialbedarf verschiedener Wirtschaftszweige .	38	26 031	1 197	17	23 668	901
428	Vermittlung von sonstigen Waren, Waren verschiedener Art, o.a.S. . . . .	161	112 372	3 913	84	114 555	3 151
428 1	Vermittlung von pharmazeutischen, kosmetischen u.ä. Erzeugnissen . . . . .	.	.	.	.	.	.
428 5	Vermittlung von Papier, Druckerzeugnissen (ohne Verpackungsmittel) . . . . .	42	29 859	1 372	20	26 511	735
428 6	Vermittlung von Verpackungsmitteln . . . .	15	9 938	542	7	9 128	508
428 7	Vermittlung von Altmaterial, Reststoffen .	.	.	.	.	.	.
428 8	Vermittlung von Waren verschiedener Art, o.a.S. . . . .	81	57 228	1 521	48	67 196	1 642
429	Versandhandelsvertretung . . . . .	9	6 851	286	4	6 112	317
429 3	Versandhandelsvertretung für Nahrungsmittel, Getränke, Tabakwaren . . . . .	-	-	-	-	-	-
429 4	Versandhandelsvertretung für Textilien, Bekleidung, Schuhe, Lederwaren . . . . .	.	.	.	.	.	.
429 5	Versandhandelsvertretung für Metallwaren, Einrichtungsgegenstände . . . . .	.	.	.	.	.	.
429 6	Versandhandelsvertretung für feinmechanische und optische Erzeugnisse, Schmuck usw. . . . .	.	.	.	-	-	-
429 7	Versandhandelsvertretung für Fahrzeuge, Maschinen, technischen Bedarf . . . . .	.	.	.	-	-	-
429 8	Versandhandelsvertretung für sonstige Waren, Waren verschiedener Art, o.a.S. .	4	2 615	77	.	.	.

Anmerkungen S. 98

nach Umsatzgrößenklassen und wirtschaftlicher Gliederung

pflichtige mit einem steuerbaren Umsatz von ... bis unter ... DM									Systematik-Nr.
2 Mill. - 5 Mill.			5 Mill. - 10 Mill.			10 Mill. und mehr			
Steuerpflichtige	steuerbarer Umsatz	Umsatzsteuer-Vorauszahlung	Steuerpflichtige	steuerbarer Umsatz	Umsatzsteuer-Vorauszahlung	Steuerpflichtige	steuerbarer Umsatz	Umsatzsteuer-Vorauszahlung	
	1 000 DM			1 000 DM			1 000 DM		
41	121 169	4 063	.	.	.	.	.	.	425
25	68 954	2 944	.	.	.	.	.	.	425 1
.	.	.	-	-	-	-	-	-	425 3
7	23 261	869	5	35 875	1 421	-	-	-	425 6
4	10 933	544	-	-	-	-	-	-	425 7
.	.	.	-	-	-	-	-	-	425 8
.	.	.	-	-	-	-	-	-	425 9
.	.	.	.	.	.	-	-	-	426
.	.	.	-	-	-	-	-	-	426 3
-	-	-	-	-	-	-	-	-	426 6
-	-	-	.	.	.	-	-	-	426 7
.	.	.	-	-	-	-	-	-	426 9
57	167 352	3 725	.	.	.	.	.	.	427
24	71 142	951	8	56 087	- 473	-	-	-	427 1
23	66 487	2 044	.	.	.	.	.	.	427 4
10	29 723	730	3	18 217	744	-	-	-	427 7
36	99 850	1 228	.	.	.	.	.	.	428
3	9 019	179	.	.	.	-	-	-	428 1
8	22 627	365	3	19 344	4	-	-	-	428 5
3	8 208	149	-	-	-	-	-	-	428 6
-	-	-	-	-	-	-	-	-	428 7
22	59 996	534	.	.	.	.	.	.	428 8
.	.	.	.	.	.	-	-	-	429
-	-	-	-	-	-	-	-	-	429 3
-	-	-	-	-	-	-	-	-	429 4
-	-	-	.	.	.	-	-	-	429 5
-	-	-	-	-	-	-	-	-	429 6
-	-	-	-	-	-	-	-	-	429 7
.	.	.	-	-	-	-	-	-	429 8

Noch: 3. Steuerpflichtige, steuerbarer Umsatz<sup>\*)</sup> und Umsatzsteuer

Systematik-Nr.	Wirtschaftliche Gliederung	Steuerpflichtige	Steuerbarer Umsatz	Umsatzsteuer-Vorauszahlung	Steuer		
					20 000 - 50 000		
					Steuerpflichtige	steuerbarer Umsatz	Umsatzsteuer-Vorauszahlung
1 000 DM							
Noch: 4 Handel							
43	Einzelhandel . . . . .	102 878	130 495 172	2 774 499	10 363	358 260	8 302
431	Einzelhandel mit Nahrungsmitteln, Getränken, Tabakwaren . . . . .	29 857	41 287 140	320 001	2 328	81 275	1 507
431 1	Einzelhandel mit Nahrungsmitteln, Getränken, Tabakwaren, o.a.S. . . . .	16 013	35 433 261	252 108	1 052	37 103	796
431 4	Einzelhandel mit Nahrungsmitteln . . . . .	7 713	2 929 087	28 823	829	28 678	380
431 6	Einzelhandel mit Getränken . . . . .	1 898	854 562	13 870	280	9 479	190
431 9	Einzelhandel mit Tabakwaren . . . . .	4 233	2 070 230	25 200	167	6 014	142
432	Einzelhandel mit Textilien, Bekleidung, Schuhen, Lederwaren . . . . .	18 533	20 297 973	642 420	2 184	75 409	1 581
432 1	Einzelhandel mit Textilien, Bekleidung, o.a.S. . . . .	5 384	3 864 132	123 717	918	31 156	351
432 2	Einzelhandel mit Meterware für Bekleidung und Wäsche . . . . .	260	101 584	3 186	50	1 627	55
432 3	Einzelhandel mit Oberbekleidung, Kinder- und Säuglingsbekleidung . . . . .	5 114	11 279 309	342 501	360	12 863	322
432 4	Einzelhandel mit Wäsche und Bekleidungs- zubehör für Herren und Damen usw. . . . .	1 483	433 159	16 076	217	7 623	169
432 5	Einzelhandel mit Kurzwaren, Schneiderei- bedarf, Handarbeiten . . . . .	968	396 937	15 769	171	5 894	67
432 6	Einzelhandel mit Kürschnerwaren . . . . .	317	213 382	7 173	22	682	24
432 7	Einzelhandel mit Heim- und Haustextilien, Bodenbelägen, Bettwaren . . . . .	1 927	1 222 264	39 218	179	6 231	260
432 8	Einzelhandel mit Schuhen, Lederwaren . . . . .	3 080	2 787 206	94 780	267	9 334	333
433	Einzelhandel mit Einrichtungsgegenständen (ohne elektrotechnische usw.) . . . . .	9 846	8 295 232	238 963	1 454	49 112	1 081
433 1	Einzelhandel mit Metall- und Kunststoffwaren, a.n.g. . . . .	2 484	1 521 001	42 472	351	11 701	378
433 3	Einzelhandel mit Feinkeramik und Glaswaren für den Haushalt . . . . .	676	406 422	13 171	84	2 780	80
433 4	Einzelhandel mit Möbeln (ohne Büromöbel) . . . . .	3 037	5 158 555	145 304	264	8 897	186
433 5	Einzelhandel mit Antiquitäten, Kunstgegenständen, Münzen . . . . .	2 028	605 580	17 617	484	16 541	251
433 6	Einzelhandel mit Galanteriewaren, Geschenkartikeln . . . . .	587	171 757	4 702	131	4 353	10
433 7	Einzelhandel mit Tapeten . . . . .	646	229 974	8 283	88	3 071	124
433 8	Einzelhandel mit Installationsbedarf für Gas, Wasser und Heizung . . . . .	281	154 474	6 011	38	1 279	41
433 9	Einzelhandel mit Holzwaren, a.n.g., Korb- und Flechtwaren, Kinderwagen . . . . .	107	47 469	1 404	14	491	11
434	Einzelhandel mit elektrotechnischen Erzeugnissen, Musikinstrumenten usw. . . . .	5 721	4 614 499	109 078	530	18 003	400
434 1	Einzelhandel mit elektrotechnischen Erzeugnissen, a.n.g., Haushaltsgroßgeräten . . . . .	2 010	1 524 631	42 669	246	8 188	263
434 2	Einzelhandel mit Leuchten . . . . .	173	112 532	4 729	21	729	13
434 4	Einzelhandel mit Rundfunk-, Fernseh- und phonotechnischen Geräten . . . . .	3 020	2 647 505	56 148	206	7 208	107
434 5	Einzelhandel mit Musikinstrumenten, Musikalien . . . . .	418	296 205	4 649	.	.	.
434 7	Einzelhandel mit Näh- und Strickmaschinen . . . . .	100	33 626	883	.	.	.
435	Einzelhandel mit Papierwaren, Druck- erzeugnissen, Büromaschinen . . . . .	4 103	2 377 719	50 700	385	13 336	167
435 1	Einzelhandel mit Schreib- und Papierwaren, Schul- und Büroartikeln usw. . . . .	1 982	759 729	20 569	183	6 351	98
435 4	Einzelhandel mit Büchern, Zeitschriften, Zeitungen . . . . .	1 686	1 023 349	14 492	165	5 714	69
435 6	Einzelhandel mit Büromaschinen und -möbeln, Organisationsmitteln . . . . .	435	594 641	15 639	37	1 270	- 0

Anmerkungen S. 98



nach Umsatzgrößenklassen und wirtschaftlicher Gliederung

pflichtige mit einem steuerbaren Umsatz von ... bis unter ... DM									Systematik-Nr.
50 000 - 100 000			100 000 - 250 000			250 000 - 500 000			
Steuerpflichtige	steuerbarer Umsatz	Umsatzsteuer-Vorauszahlung	Steuerpflichtige	steuerbarer Umsatz	Umsatzsteuer-Vorauszahlung	Steuerpflichtige	steuerbarer Umsatz	Umsatzsteuer-Vorauszahlung	
	1 000 DM			1 000 DM			1 000 DM		
13 592	1 005 135	29 043	27 589	4 609 776	121 531	21 271	7 566 029	182 182	43
3 497	259 809	3 748	8 735	1 493 055	19 141	7 879	2 796 025	33 991	431
1 604	120 283	1 755	4 230	725 602	8 603	4 147	1 477 612	15 784	431 1
1 284	94 482	1 249	2 487	416 343	4 714	1 787	630 629	6 575	431 4
277	19 970	265	514	86 728	1 792	409	146 679	2 676	431 6
332	25 075	479	1 504	264 381	4 032	1 536	541 107	8 955	431 9
2 680	198 543	5 767	5 214	864 381	27 597	3 765	1 334 595	43 781	432
982	72 207	1 889	1 543	251 111	7 395	938	332 611	10 055	432 1
50	3 694	93	76	12 403	560	48	16 314	580	432 2
515	38 852	1 119	1 290	217 723	6 375	1 142	409 389	12 734	432 3
280	20 209	718	491	80 379	2 928	285	98 189	3 692	432 4
230	17 052	369	390	61 510	2 206	117	39 984	1 472	432 5
33	2 508	90	77	12 900	407	79	28 594	1 183	432 6
248	18 417	676	514	87 412	3 431	461	160 342	6 000	432 7
342	25 604	813	833	140 943	4 295	695	249 172	8 066	432 8
1 547	113 499	3 744	2 372	388 751	12 615	1 662	593 700	18 773	433
389	28 640	1 067	618	101 982	3 866	464	165 913	5 842	433 1
81	5 772	17	168	27 813	939	130	46 900	1 249	433 3
287	21 034	695	554	93 015	2 017	509	184 436	4 966	433 4
477	35 140	1 144	536	86 781	2 905	276	96 525	3 247	433 5
143	10 357	331	180	27 502	837	73	25 727	658	433 6
114	8 407	332	205	33 821	1 388	131	46 210	1 756	433 7
33	2 479	104	79	12 673	541	60	20 751	784	433 8
23	1 671	53	32	5 165	122	19	7 238	270	433 9
610	44 820	1 217	1 274	213 918	6 008	1 252	451 668	13 182	434
250	18 196	599	480	78 419	2 564	365	130 759	4 821	434 1
13	1 048	39	42	7 208	328	38	13 810	504	434 2
277	20 688	484	622	106 178	2 636	736	267 526	6 918	434 4
51	3 456	52	99	17 021	338	92	32 187	701	434 5
19	1 431	41	31	5 092	142	21	7 386	238	434 7
599	44 190	1 098	1 245	207 646	4 530	881	309 841	7 016	435
321	23 790	653	684	113 380	2 620	469	162 700	3 916	435 1
241	17 729	381	494	82 745	1 549	325	115 641	1 880	435 4
37	2 671	64	67	11 521	360	87	31 499	1 220	435 6

### Noch: 3. Steuerpflichtige, steuerbarer Umsatz \*) und Umsatzsteuer

Systematik-Nr.	Wirtschaftliche Gliederung	Noch: Steuer					
		500 000 - 1 Mill.			1 Mill. - 2 Mill.		
		Steuerpflichtige	steuerbarer Umsatz	Umsatzsteuer-Vorauszahlung	Steuerpflichtige	steuerbarer Umsatz	Umsatzsteuer-Vorauszahlung
	<b>Noch: 4 Handel</b>						
<b>43</b>	<b>Einzelhandel . . . . .</b>	15 154	10 681 178	272 202	8 706	11 965 725	313 878
431	Einzelhandel mit Nahrungsmitteln, Getränken, Tabakwaren . . . . .	4 425	3 038 591	33 240	1 786	2 438 633	22 993
431 1	Einzelhandel mit Nahrungsmitteln, Getränken, Tabakwaren, o.a.S. . . . .	2 749	1 909,084	19 236	1 276	1 747 482	15 236
431 4	Einzelhandel mit Nahrungsmitteln . . . . .	892	606 273	5 601	301	404 947	3 830
431 6	Einzelhandel mit Getränken . . . . .	260	181 269	3 049	98	135 804	2 228
431 9	Einzelhandel mit Tabakwaren . . . . .	524	341 965	5 353	111	150 399	1 699
432	Einzelhandel mit Textilien, Bekleidung, Schuhen, Lederwaren . . . . .	2 476	1 747 225	58 035	1 244	1 713 052	57 351
432 1	Einzelhandel mit Textilien, Bekleidung, o.a.S. . . . .	548	379 743	11 846	248	343 509	10 842
432 2	Einzelhandel mit Meterware für Bekleidung und Wäsche . . . . .	16	10 096	243	16	20 733	830
432 3	Einzelhandel mit Oberbekleidung, Kinder- und Säuglingsbekleidung . . . . .	869	623 171	20 354	504	695 250	23 910
432 4	Einzelhandel mit Wäsche und Bekleidungs- zubehör für Herren und Damen usw. . . . .	146	101 937	4 020	48	60 286	2 425
432 5	Einzelhandel mit Kurzwaren, Schneiderei- bedarf, Handarbeiten . . . . .	48	32 794	1 301	7	10 642	277
432 6	Einzelhandel mit Kürschnerwaren . . . . .	63	43 386	1 599	17	23 472	1 006
432 7	Einzelhandel mit Heim- und Haustextilien, Bodenbelägen, Bettwaren . . . . .	283	198 912	7 430	137	191 963	6 251
432 8	Einzelhandel mit Schuhen, Lederwaren . . . . .	503	357 187	11 243	267	367 198	11 810
433	Einzelhandel mit Einrichtungsgegenständen (ohne elektrotechnische usw.) . . . . .	1 275	901 002	27 476	791	1 110 173	32 640
433 1	Einzelhandel mit Metall- und Kunststoffwaren, a.n.g. . . . .	333	233 486	7 491	188	262 559	6 516
433 3	Einzelhandel mit Feinkeramik und Glaswaren für den Haushalt . . . . .	119	84 026	2 828	60	78 645	2 729
433 4	Einzelhandel mit Möbeln (ohne Büromöbel) . . . . .	521	376 205	9 492	417	591 741	17 791
433 5	Einzelhandel mit Antiquitäten, Kunstgegenständen, Münzen . . . . .	146	98 808	3 482	68	97 786	2 580
433 6	Einzelhandel mit Galanteriewaren, Geschenkartikeln . . . . .	36	25 494	959	10	12 708	467
433 7	Einzelhandel mit Tapeten . . . . .	68	48 557	1 784	27	37 489	1 369
433 8	Einzelhandel mit Installationsbedarf für Gas, Wasser und Heizung . . . . .	42	28 156	1 216	16	22 552	901
433 9	Einzelhandel mit Holzwaren, a.n.g., Korb- und Flechtwaren, Kinderwagen . . . . .	10	6 270	225	5	6 693	288
434	Einzelhandel mit elektrotechnischen Erzeugnissen, Musikinstrumenten usw. . . . .	1 089	763 094	23 464	577	802 209	21 971
434 1	Einzelhandel mit elektrotechnischen Erzeugnissen, a.n.g., Haushaltsgroßgeräten . . . . .	346	248 428	9 425	192	266 843	8 265
434 2	Einzelhandel mit Leuchten . . . . .	31	22 291	911	21	29 822	1 117
434 4	Einzelhandel mit Rundfunk-, Fernseh- und phonotechnischen Geräten . . . . .	628	434 270	11 434	324	448 603	10 871
434 5	Einzelhandel mit Musikinstrumenten, Musikalien . . . . .	69	48 439	1 327	35	50 467	1 472
434 7	Einzelhandel mit Näh- und Strickmaschinen . . . . .	15	9 667	366	5	6 475	245
435	Einzelhandel mit Papierwaren, Druck- erzeugnissen, Büromaschinen . . . . .	506	357 434	8 022	282	385 789	7 785
435 1	Einzelhandel mit Schreib- und Papierwaren, Schul- und Büroartikeln usw. . . . .	200	138 196	3 739	80	110 448	3 088
435 4	Einzelhandel mit Büchern, Zeitschriften, Zeitungen . . . . .	229	162 055	2 329	137	187 690	2 345
435 6	Einzelhandel mit Büromaschinen und -möbeln, Organisationsmitteln . . . . .	77	57 183	1 954	65	87 651	2 351

## nach Umsatzgrößenklassen und wirtschaftlicher Gliederung

pflichtige mit einem steuerbaren Umsatz von ... bis unter ... DM									Systematik-Nr.
2 Mill. - 5 Mill.			5 Mill. - 10 Mill.			10 Mill. und mehr			
Steuerpflichtige	steuerbarer Umsatz	Umsatzsteuer-Vorauszahlung	Steuerpflichtige	steuerbarer Umsatz	Umsatzsteuer-Vorauszahlung	Steuerpflichtige	steuerbarer Umsatz	Umsatzsteuer-Vorauszahlung	
	1 000 DM			1 000 DM			1 000 DM		
4 047	12 153 671	259 703	1 213	8 398 536	167 533	943	73 756 862	1 420 126	43
839	2 521 681	19 214	207	1 395 388	8 166	161	27 262 684	178 000	431
667	2 016 225	15 170	161	1 085 173	6 529	127	26 314 698	168 997	431 1
97	288 867	1 671	25	168 655	904	11	290 214	3 900	431 4
45	131 811	1 940	11	72 488	678	4	70 333	1 052	431 6
30	84 778	433	10	69 073	56	19	587 438	4 051	431 9
617	1 830 339	60 045	183	1 266 225	39 447	170	11 268 202	348 817	432
116	348 904	10 437	43	288 173	8 737	48	1 816 717	62 166	432 1
.	.	.	.	.	.	.	.	.	432 2
277	802 738	28 136	79	536 635	18 303	78	7 942 688	231 249	432 3
.	.	.	.	.	.	-	-	-	432 4
.	.	.	.	.	.	.	.	.	432 5
21	66 574	2 149	5	35 267	715	-	-	-	432 6
76	237 382	6 503	19	135 299	4 480	10	186 306	4 187	432 7
111	325 565	11 111	31	229 327	6 749	31	1 082 876	40 360	432 8
508	1 525 193	43 348	142	967 082	23 431	95	2 646 719	75 854	433
102	319 361	9 095	24	152 240	2 248	15	245 119	5 969	433 1
23	62 918	2 219	.	.	.	.	.	.	433 3
319	953 406	26 967	95	651 928	16 776	71	2 277 893	66 413	433 4
33	98 758	2 413	5	37 589	379	3	37 653	1 217	433 5
.	.	.	4	27 239	725	.	.	.	433 6
10	28 654	818	.	.	.	.	.	.	433 7
10	29 233	1 322	.	.	.	.	.	.	433 8
.	.	.	.	.	.	-	-	-	433 9
284	881 466	22 757	57	393 586	6 859	48	1 045 735	13 220	434
101	310 802	8 653	14	87 649	2 069	16	375 346	6 009	434 1
.	.	.	-	-	-	.	.	.	434 2
161	494 445	12 175	38	276 550	4 591	28	592 039	6 932	434 4
15	50 650	1 337	5	29 387	199	.	.	.	434 5
.	.	.	-	-	-	-	-	-	434 7
149	430 036	9 319	36	243 551	5 899	20	385 895	6 865	435
33	88 434	2 500	9	59 075	1 770	3	57 353	2 186	435 1
72	208 629	2 798	14	100 287	1 489	9	142 859	1 650	435 4
44	132 973	4 021	13	84 190	2 640	8	185 683	3 029	435 6

Noch: 3. Steuerpflichtige, steuerbarer Umsatz\*) und Umsatzsteuer

Systematik-Nr.	Wirtschaftliche Gliederung	Steuerpflichtige	Steuerbarer Umsatz	Umsatzsteuer-Vorauszahlung	Steuer		
					20 000 - 50 000		
					Steuerpflichtige	steuerbarer Umsatz	Umsatzsteuer-Vorauszahlung
					1 000 DM		
Noch: 4 Handel							
436	Einzelhandel mit pharmazeutischen, kosmetischen und medizinischen Erzeugnissen usw. . . . .	8 179	6 610 724	227 033	484	16 862	483
436 1	Apotheken . . . . .	4 710	4 939 131	181 796	80	3 027	54
436 4	Einzelhandel mit medizinischen und orthopädischen Artikeln . . . . .	223	236 245	5 418	19	661	1
436 5	Einzelhandel mit kosmetischen Erzeugnissen, Körperpflegemitteln . . . . .	506	209 262	7 327	123	4 054	70
436 6	Einzelhandel mit Drogerieartikeln, Reinigungsmitteln . . . . .	2 290	1 014 821	27 155	187	6 520	256
436 8	Einzelhandel mit Lacken, Farben . . . . .	450	211 265	5 337	75	2 601	102
437	Einzelhandel mit Kraft- und Schmierstoffen (Tankstellen) . . . . .	5 204	2 554 274	69 993	442	15 589	1 035
437 1	Tankstellen (Absatz in fremdem Namen) . .	4 333	1 487 127	58 148	343	12 250	819
437 5	Tankstellen (Absatz in eigenem Namen) . .	871	1 067 147	11 845	99	3 339	216
438	Einzelhandel mit Fahrzeugen, Fahrzeugteilen und -reifen . . . . .	5 940	11 440 079	257 742	722	24 945	927
438 1	Einzelhandel mit Kraftwagen, Kraftwagen-teilen und -reifen . . . . .	4 822	10 824 624	245 019	.	.	.
438 5	Einzelhandel mit Zweirädern, Zweirad-teilen und -reifen . . . . .	1 118	615 455	12 723	.	.	.
439	Einzelhandel mit sonstigen Waren, Waren verschiedener Art . . . . .	15 495	33 017 531	858 569	1 834	63 730	1 121
439 1	Einzelhandel mit Blumen, Pflanzen . . . .	4 370	1 076 360	17 443	557	19 850	268
439 2	Einzelhandel mit zoologischem Bedarf, lebenden Tieren, Sämereien . . . . .	1 270	529 506	6 386	.	.	.
439 3	Einzelhandel mit Waffen, Munition, Jagdgeräten . . . . .	220	135 609	2 125	.	.	.
439 4	Einzelhandel mit feinmechanischen, Foto- und optischen Erzeugnissen . . . .	1 028	794 625	26 148	80	2 871	- 19
439 5	Einzelhandel mit Uhren, Edelmetallwaren, Schmuck . . . . .	2 146	1 147 163	45 902	156	5 414	73
439 6	Einzelhandel mit Spielwaren, Sportartikeln	1 699	911 992	23 732	213	7 347	- 29
439 7	Einzelhandel mit Brennstoffen . . . . .	1 707	2 945 503	23 689	136	4 741	150
439 8	Einzelhandel mit Waren verschiedener Art .	1 712	24 466 000	686 210	224	7 527	156
439 9	Einzelhandel mit sonstigen Waren, a.n.g. .	1 343	1 010 773	26 934	253	8 624	363
5 - 9	Übrige Wirtschaftsbereiche . . . . .	175 069	95 547 102	2 966 139	34 119	1 185 606	31 046
5	Verkehr, Nachrichtenübermittlung . . . .	21 090	25 064 405	444 198	4 261	153 223	2 867
51	Verkehr, Nachrichtenübermittlung (ohne Spedition usw.) . . . . .	19 124	19 033 240	327 209	4 026	145 467	2 976
511 5	Eisenbahnen (ohne Deutsche Bundesbahn) . . .	17	522 103	- 3 594	-	-	-
512	Straßenverkehr, Parkplätze und -häuser . . .	18 445	13 647 101	326 849	3 984	144 002	2 987
513	Binnenschifffahrt, -wasserstraßen, -häfen . .	536	1 900 354	9 853	26	945	- 1
514	See- und Küstenschifffahrt, Seehäfen . . . .	16	28 498	115	-	-	-
515	Luftfahrt, Flugplätze . . . . .	96	2 609 658	- 30 269	16	520	- 10
516	Transport in Rohrleitungen . . . . .	14	325 527	24 256	-	-	-
55	Spedition, Lagerei, Verkehrsvermittlung . . .	1 966	6 031 164	116 989	235	7 756	- 109
551	Spedition, Lagerei . . . . .	997	5 040 797	105 971	49	1 595	- 58
555	Verkehrsvermittlung . . . . .	969	990 367	11 017	186	6 162	- 51
6	Kreditinstitute, Versicherungsgewerbe <sup>1)</sup>	1 772	2 164 735	38 085	416	14 131	848
60	Kreditinstitute . . . . .	466	1 715 974	14 582	31	1 066	83
61	Versicherungsgewerbe . . . . .	45	187 074	12 042	3	112	7
65	mit dem Kredit- und Versicherungsgewerbe verbundene Tätigkeiten . . . . .	1 261	261 687	11 461	382	12 954	758

Anmerkungen S. 98



nach Umsatzgrößenklassen und wirtschaftlicher Gliederung

pflichtige mit einem steuerbaren Umsatz von ... bis unter ... DM									Systematik-Nr.
50 000 - 100 000			100 000 - 250 000			250 000 - 500 000			
Steuerpflichtige	steuerbarer Umsatz	Umsatzsteuer-Vorauszahlung	Steuerpflichtige	steuerbarer Umsatz	Umsatzsteuer-Vorauszahlung	Steuerpflichtige	steuerbarer Umsatz	Umsatzsteuer-Vorauszahlung	
	1 000 DM			1 000 DM			1 000 DM		
670	49 868	2 052	1 187	197 200	6 755	1 129	412 521	12 558	436
176	12 908	784	141	22 439	482	287	114 554	2 801	436 1
20	1 457	25	42	7 395	215	36	13 248	394	436 4
108	7 819	253	120	18 910	808	71	25 233	890	436 5
279	21 194	656	752	127 267	4 177	645	227 668	6 991	436 6
87	6 490	334	132	21 190	1 073	90	31 818	1 482	436 8
900	67 334	4 460	2 002	330 489	19 515	1 015	353 885	16 897	437
769	57 864	4 013	1 775	293 827	17 695	881	305 845	15 417	437 1
131	9 470	447	227	36 661	1 819	134	48 040	1 480	437 5
711	51 159	2 307	1 015	163 350	6 282	768	277 125	7 971	438
590	42 320	2 117	751	119 474	5 011	501	181 172	5 522	438 1
121	8 839	190	264	43 875	1 272	267	95 953	2 449	438 5
2 378	175 912	4 650	4 545	750 986	19 087	2 920	1 036 669	28 012	439
866	64 092	1 003	1 689	273 596	4 859	832	287 108	4 828	439 1
241	17 853	549	455	75 991	2 010	203	71 557	1 784	439 2
42	3 146	58	75	12 928	261	33	11 162	261	439 3
103	7 702	139	256	44 732	1 710	245	89 194	4 439	439 4
234	18 291	760	599	102 506	3 870	564	204 811	7 806	439 5
225	16 644	196	447	75 450	1 144	339	120 903	2 340	439 6
223	16 045	649	289	45 511	1 397	223	79 316	1 879	439 7
235	17 157	549	455	74 565	2 084	285	102 206	2 492	439 8
209	14 982	746	280	45 707	1 753	196	70 413	2 183	439 9
42 213	3 084 395	147 456	54 735	8 616 174	443 206	22 269	7 731 281	366 609	5 - 9
4 513	323 524	14 816	5 032	810 828	35 929	2 667	944 419	44 402	5
4 265	305 511	13 858	4 641	747 562	35 173	2 406	850 439	39 103	51
-	-	-	3	400	9	.	.	.	511 5
4 189	299 735	14 215	4 400	706 027	34 124	2 272	805 557	38 982	512
55	4 270	67	208	36 340	1 138	118	38 760	70	513
.	.	.	3	442	- 7	.	.	.	514
14	1 047	- 462	24	3 782	- 131	11	4 034	- 22	515
.	.	.	3	570	41	.	.	.	516
248	18 013	958	391	63 266	756	261	93 980	5 299	55
86	6 290	372	139	22 645	1 188	125	46 006	2 506	551
162	11 723	587	252	40 621	- 432	136	47 973	2 793	555
390	28 037	1 750	429	68 853	3 991	212	75 540	3 653	6
50	3 639	245	86	14 448	902	85	31 485	1 627	60
4	285	33	3	524	35	5	1 705	172	61
336	24 113	1 473	340	53 882	3 055	122	42 350	1 854	65



Noch: 3. Steuerpflichtige, steuerbarer Umsatz<sup>\*)</sup> und Umsatzsteuer

Systematik-Nr.	Wirtschaftliche Gliederung	Noch: Steuer					
		500 000 - 1 Mill.			1 Mill. - 2 Mill.		
		Steuerpflichtige	steuerbarer Umsatz	Umsatzsteuer-Vorauszahlung	Steuerpflichtige	steuerbarer Umsatz	Umsatzsteuer-Vorauszahlung
			1 000 DM			1 000 DM	
	<b>Noch: 4 Handel</b>						
436	Einzelhandel mit pharmazeutischen, kosmetischen und medizinischen Erzeugnissen usw. . . . .	2 201	1 652 906	58 581	2 153	2 907 180	110 451
436 1	Apotheken . . . . .	1 784	1 371 061	49 769	1 977	2 666 875	102 816
436 4	Einzelhandel mit medizinischen und orthopädischen Artikeln . . . . .	44	31 589	1 008	40	56 085	1 898
436 5	Einzelhandel mit kosmetischen Erzeugnissen, Körperpflegemitteln . . . . .	47	33 219	1 145	21	29 099	1 090
436 6	Einzelhandel mit Drogerieartikeln, Reinigungsmitteln . . . . .	297	196 747	5 706	90	121 093	3 497
436 8	Einzelhandel mit Lacken, Farben . . . . .	29	20 291	954	25	34 028	1 151
437	Einzelhandel mit Kraft- und Schmierstoffen (Tankstellen) . . . . .	493	337 100	10 749	214	286 614	5 568
437 1	Tankstellen (Absatz in fremdem Namen) . .	368	248 888	9 205	131	173 479	4 185
437 5	Tankstellen (Absatz in eigenem Namen) . .	125	88 212	1 544	83	113 135	1 384
438	Einzelhandel mit Fahrzeugen, Fahrzeugteilen und -reifen . . . . .	857	611 530	15 318	656	923 981	20 523
438 1	Einzelhandel mit Kraftwagen, Kraftwagen-teilen und -reifen . . . . .	649	467 673	12 035	546	771 451	17 303
438 5	Einzelhandel mit Zweirädern, Zweirad-teilen und -reifen . . . . .	208	143 857	3 283	110	152 531	3 220
439	Einzelhandel mit sonstigen Waren, Waren verschiedener Art . . . . .	1 832	1 272 296	37 318	1 003	1 398 094	34 597
439 1	Einzelhandel mit Blumen, Pflanzen . . . .	310	206 180	3 259	83	109 957	1 478
439 2	Einzelhandel mit zoologischem Bedarf, lebenden Tieren, Sammereien . . . . .	116	81 200	1 672	39	51 856	764
439 3	Einzelhandel mit Waffen, Munition, Jagdgeräten . . . . .	27	19 474	606	9	11 509	316
439 4	Einzelhandel mit feinmechanischen, Foto- und optischen Erzeugnissen . . . .	186	132 278	5 918	87	116 037	4 638
439 5	Einzelhandel mit Uhren, Edelmetallwaren, Schmuck . . . . .	361	245 058	10 289	166	226 231	9 423
439 6	Einzelhandel mit Spielwaren, Sportartikeln	254	178 537	4 396	143	199 847	5 436
439 7	Einzelhandel mit Brennstoffen . . . . .	226	161 913	2 841	250	366 832	3 840
439 8	Einzelhandel mit Waren verschiedener Art .	172	120 713	3 944	112	154 120	4 377
439 9	Einzelhandel mit sonstigen Waren, a.n.g. .	180	126 943	4 392	114	161 705	4 326
<b>5 - 9</b>	<b>Übrige Wirtschaftsbereiche . . . . .</b>	<b>11 246</b>	<b>7 790 815</b>	<b>347 983</b>	<b>5 435</b>	<b>7 511 277</b>	<b>311 725</b>
<b>5</b>	<b>Verkehr, Nachrichtenübermittlung . . . .</b>	<b>1 977</b>	<b>1 395 597</b>	<b>62 533</b>	<b>1 237</b>	<b>1 727 599</b>	<b>72 481</b>
51	Verkehr, Nachrichtenübermittlung (ohne Spedition usw.) . . . . .	1 714	1 206 577	54 011	1 035	1 436 761	61 594
511 5	Eisenbahnen (ohne Deutsche Bundesbahn) . . .	4	2 816	139	-	-	-
512	Straßenverkehr, Parkplätze und -häuser . . .	1 649	1 162 510	53 373	1 009	1 399 025	61 368
513	Binnenschifffahrt, -wasserstraßen, -häfen . .	55	36 864	599	19	28 631	223
514	See- und Küstenschifffahrt, Seehäfen . . . .	-	-	-	.	.	.
515	Luftfahrt, Flugplätze . . . . .	.	.	.	.	.	.
516	Transport in Rohrleitungen . . . . .	.	.	.	-	-	-
55	Spedition, Lagerei, Verkehrsvermittlung . . .	263	189 020	8 522	202	290 838	10 887
551	Spedition, Lagerei . . . . .	147	104 922	5 186	146	211 210	8 977
555	Verkehrsvermittlung . . . . .	116	84 099	3 336	56	79 628	1 910
<b>6</b>	<b>Kreditinstitute, Versicherungsgewerbe<sup>1)</sup></b>	<b>118</b>	<b>85 440</b>	<b>4 218</b>	<b>76</b>	<b>103 030</b>	<b>4 840</b>
60	Kreditinstitute . . . . .	61	45 859	2 187	51	67 591	3 620
61	Versicherungsgewerbe . . . . .	7	5 603	455	6	8 629	697
65	mit dem Kredit- und Versicherungsgewerbe verbundene Tätigkeiten . . . . .	50	33 978	1 577	19	26 809	523

Anmerkungen S. 98

**nach Umsatzgrößenklassen und wirtschaftlicher Gliederung**

pflichtige mit einem steuerbaren Umsatz von ... bis unter ... DM									Systematik-Nr.
2 Mill. - 5 Mill.			5 Mill. - 10 Mill.			10 Mill. und mehr			
Steuerpflichtige	steuerbarer Umsatz	Umsatzsteuer-Vorauszahlung	Steuerpflichtige	steuerbarer Umsatz	Umsatzsteuer-Vorauszahlung	Steuerpflichtige	steuerbarer Umsatz	Umsatzsteuer-Vorauszahlung	
	1 000 DM			1 000 DM			1 000 DM		
323	842 127	28 599	19	135 058	4 151	13	397 003	3 402	436
257	652 202	23 626	5	33 042	1 034	3	63 024	430	436 1
19	51 297	970	.	.	.	.	.	.	436 4
10	29 545	1 078	.	.	.	.	.	.	436 5
29	82 865	1 990	7	53 288	1 427	4	178 181	2 455	436 6
8	26 218	935	.	.	.	.	.	.	436 8
84	277 184	4 358	28	196 595	2 714	26	689 484	4 699	437
44	151 342	2 829	11	73 494	1 604	11	170 138	2 380	437 1
40	125 842	1 529	17	123 101	1 109	15	519 346	2 319	437 5
634	1 989 157	37 977	335	2 363 125	51 908	242	5 035 706	114 528	438
595	1 881 611	35 872	330	2 330 483	51 981	.	.	.	438 1
39	107 546	2 105	5	32 642	- 73	.	.	.	438 5
609	1 856 487	34 087	206	1 437 924	24 958	168	25 025 432	674 739	439
30	85 831	1 331	.	.	.	.	.	.	439 1
16	52 012	51	.	.	.	.	.	.	439 2
6	17 219	443	-	-	-	.	.	.	439 3
50	157 355	5 150	16	120 045	2 482	5	124 412	1 691	439 4
52	145 413	4 627	9	59 022	2 611	5	140 418	6 443	439 5
59	171 082	4 795	16	105 120	4 041	3	37 061	1 413	439 6
233	710 608	5 153	72	501 025	3 666	55	1 059 512	4 114	439 7
89	290 895	6 208	57	406 728	8 223	83	23 292 090	658 177	439 8
74	226 072	6 328	28	190 939	3 650	9	165 388	3 192	439 9
3 127	9 571 939	384 801	995	6 933 018	245 086	930	43 122 597	688 226	5 - 9
853	2 625 949	93 578	282	1 942 114	53 975	268	15 141 151	63 617	5
651	1 990 847	69 837	202	1 388 505	34 465	184	10 961 572	16 192	51
.	.	.	.	.	.	4	486 895	- 4 613	511 5
619	1 886 370	69 051	182	1 243 530	31 866	141	6 000 345	20 882	512
18	60 215	569	10	71 007	1 152	27	1 623 324	6 037	513
.	.	.	.	.	.	-	-	-	514
9	27 618	- 185	5	33 138	962	6	2 527 866	- 30 240	515
-	-	-	-	-	-	6	323 142	24 126	516
202	635 102	23 740	80	553 609	19 510	84	4 179 579	47 426	55
164	513 263	21 014	68	467 037	17 449	73	3 667 828	49 339	551
38	121 838	2 726	12	86 572	2 061	11	511 750	- 1 914	555
70	216 617	10 828	36	254 579	16 633	25	1 318 508	- 8 675	6
56	167 010	9 189	29	204 676	14 427	17	1 180 200	- 17 697	60
8	29 256	1 394	.	.	.	.	.	.	61
6	20 352	244	.	.	.	.	.	.	65

# Noch: 3. Steuerpflichtige, steuerbarer Umsatz<sup>\*)</sup> und Umsatzsteuer

Systematik-Nr.	Wirtschaftliche Gliederung	Steuerpflichtige	Steuerbarer Umsatz	Umsatzsteuer-Vorauszahlung	Steuer		
					20 000 - 50 000		
					Steuerpflichtige	steuerbarer Umsatz	Umsatzsteuer-Vorauszahlung
			1 000 DM			1 000 DM	
	<b>Noch: 5 - 9 Übrige Wirtschaftsbereiche</b>						
<b>7</b>	<b>Dienstleistungen von Unternehmen und freien Berufen . . . . .</b>	150 415	62 941 556	2 478 880	29 057	1 004 674	28 346
71	Gastgewerbe . . . . .	55 148	11 392 851	584 165	8 405	294 649	11 380
711	Beherbergungsgewerbe . . . . .	4 796	1 753 208	105 494	.	.	.
713	Gaststättengewerbe . . . . .	49 219	8 875 777	461 133	7 594	266 628	11 108
715	Kantinen . . . . .	.	.	.	.	.	.
717	Schlaf- und Speisewagenbetriebe . . . . .	.	.	.	-	-	-
72	Heime (ohne Fremden-, Erholungs- und Ferienheime) . . . . .	54	151 575	29	8	255	11
721	Wohnheime (ohne Wohnheime für Behinderte) .	35	123 562	180	4	96	4
723	Heime für Säuglinge, Kinder und Jugendliche	.	.	.	-	-	-
725	Einrichtungen zur Eingliederung und Pflege Behinderter u.ä. . . . .	.	.	.	.	.	.
727	Altenpflege- und -krankenhäuser . . . . .	.	.	.	.	.	-
728	Tagesheime . . . . .	.	.	.	.	.	.
73	Wäscherei, Körperpflege u.a. persönliche Dienstleistungen . . . . .	18 512	3 061 520	227 570	4 322	152 589	8 025
731	Wäscherei, Reinigung . . . . .	3 943	877 583	61 483	1 210	41 304	1 903
735	Friseur- und sonstige Körperpflegegewerbe .	12 756	1 513 322	129 084	2 801	100 653	5 723
739	sonstige persönliche Dienstleistungen . . .	1 813	670 615	37 003	311	10 632	399
74	Gebäudereinigung, Abfallbeseitigung u.a. hygienische Einrichtungen . . . . .	3 745	2 581 228	224 953	471	15 576	846
741	Gebäudereinigung u.ä. (ohne Fassaden-) . . .	3 308	1 747 330	177 131	403	13 369	942
745	Abfall- und Abwasserbeseitigung, sonstige hygienische Einrichtungen . . . .	437	833 898	47 823	68	2 207	- 96
75	Bildung, Wissenschaft, Kultur, Sport, Unterhaltung . . . . .	10 475	4 963 483	69 521	2 375	82 542	2 504
751	Wissenschaft, Forschung, Unterricht . . . .	3 903	774 003	13 966	652	23 572	478
755	Kultur, Kunst, Sport, Unterhaltung . . . . .	6 572	4 189 481	55 556	1 723	58 971	2 026
76	Verlags- und Druckgewerbe . . . . .	1 045	3 932 702	157 402	138	4 755	5
760 1	Buchverlag . . . . .	341	1 029 818	26 624	52	1 844	- 110
760 3	Musikverlag . . . . .	131	70 267	3 086	.	.	.
760 5	Zeitschriftenverlag . . . . .	211	1 477 026	73 129	24	765	30
760 7	Zeitungsverlag . . . . .	130	1 092 142	47 105	.	.	.
760 9	sonstiges Verlagsgewerbe . . . . .	232	263 449	7 457	32	1 130	39
77	Gesundheits- und Veterinärwesen . . . . .	2 895	2 087 506	23 000	447	15 077	189
771	Gesundheitswesen . . . . .	2 209	1 957 107	20 737	352	11 747	135
774	Veterinärwesen . . . . .	686	130 399	2 263	95	3 329	54
78	Dienstleistungen für Unternehmen . . . . .	39 949	20 829 068	825 765	7 565	261 095	10 268
781	Rechts- und Steuerberatung, Wirtschaftsprüfung usw. . . . .	16 517	6 585 780	271 343	2 639	90 890	3 456
784	technische Beratung und Planung . . . . .	14 114	5 951 412	201 091	2 584	90 444	2 872
787	Werbung . . . . .	5 366	4 629 891	155 688	1 258	43 539	2 398
789	Dienstleistungen für Unternehmen, a.n.g. . .	3 952	3 661 985	197 644	1 084	36 222	1 542
79	Dienstleistungen, a.n.g. . . . .	18 592	13 941 624	366 473	5 326	178 136	- 4 882
791	Vermietung beweglicher Sachen (ohne Bücher u.ä., Filme) . . . . .	2 892	3 144 263	104 855	564	19 595	368
794	Grundstücks- und Wohnungswesen . . . . .	13 859	9 595 315	210 112	4 455	147 528	- 4 874
797	Beteiligungsgesellschaften . . . . .	1 785	1 166 012	50 854	289	10 447	- 411
799	sonstige Dienstleistungen, a.n.g. . . . .	56	36 034	652	18	566	36
<b>8</b>	<b>Organisationen ohne Erwerbszweck . . . .</b>	1 458	1 639 809	2 545	366	12 864	- 29
<b>9</b>	<b>Gebietskörperschaften, Sozialversicherung . . . . .</b>	334	3 736 596	2 431	19	713	- 987

nach Umsatzgrößenklassen und wirtschaftlicher Gliederung

pflichtige mit einem steuerbaren Umsatz von ... bis unter ... DM									Systematik-Nr.
50 000 - 100 000			100 000 - 250 000			250 000 - 500 000			
Steuerpflichtige	steuerbarer Umsatz	Umsatzsteuer-Vorauszahlung	Steuerpflichtige	steuerbarer Umsatz	Umsatzsteuer-Vorauszahlung	Steuerpflichtige	steuerbarer Umsatz	Umsatzsteuer-Vorauszahlung	
	1 000 DM			1 000 DM			1 000 DM		
36 992	2 709 956	136 731	48 890	7 674 385	404 037	19 182	6 637 877	323 109	7
14 036	1 048 955	52 829	22 109	3 464 744	182 947	7 353	2 494 101	130 218	71
.	.	.	.	.	.	.	.	.	711
13 060	977 060	49 496	20 189	3 148 602	165 669	6 078	2 044 271	104 164	713
.	.	.	.	.	.	.	.	.	715
-	-	-	-	-	-	-	-	-	717
13	872	48	.	.	.	11	3 888	131	72
9	578	37	.	.	.	8	2 783	76	721
.	.	.	.	.	-	-	-	-	723
-	-	-	.	.	.	.	.	.	725
.	.	.	.	.	.	.	.	.	727
.	.	.	-	-	-	-	-	-	728
5 808	421 862	36 212	6 110	932 841	79 020	1 535	519 125	39 189	73
993	71 399	5 050	1 038	162 395	11 211	414	143 262	10 286	731
4 473	326 031	29 681	4 534	682 356	62 465	770	251 999	21 071	735
342	24 432	1 481	538	88 090	5 344	351	123 863	7 832	739
517	37 985	3 125	1 826	267 518	27 678	324	115 301	10 268	74
451	33 097	2 877	1 738	252 244	26 641	261	92 803	8 714	741
66	4 888	247	88	15 274	1 038	63	22 499	1 555	745
2 765	203 008	4 784	3 214	500 538	12 848	1 190	405 555	11 532	75
1 189	90 293	1 581	1 595	241 727	6 667	301	96 905	2 796	751
1 576	112 714	3 203	1 619	258 811	6 181	889	308 650	8 737	755
150	11 152	133	195	31 091	- 506	142	48 570	1 475	76
42	3 198	- 65	54	8 616	- 1 100	43	15 173	468	760 1
25	1 827	51	37	6 167	279	18	6 002	238	760 3
32	2 398	99	37	5 913	183	27	8 742	387	760 5
18	1 311	- 11	15	2 361	64	16	5 811	88	760 7
33	2 419	61	52	8 035	68	38	12 843	293	760 9
519	37 610	849	.	.	.	464	165 257	3 520	77
359	25 991	654	479	78 279	1 141	337	122 782	2 770	771
160	11 618	195	.	.	.	127	42 475	750	774
8 803	635 086	29 220	10 570	1 703 882	78 948	6 307	2 233 468	100 841	78
3 078	223 804	9 651	4 680	766 041	35 845	3 243	1 158 895	53 139	781
3 482	251 061	9 554	3 865	617 859	25 943	2 097	728 956	28 211	784
1 396	99 661	6 419	1 208	189 526	9 824	578	207 886	10 386	787
847	60 560	3 596	817	130 457	7 336	389	137 731	9 104	789
4 381	313 427	9 531	4 109	648 150	21 393	1 856	652 610	25 935	79
543	39 311	1 496	734	118 616	5 270	405	143 780	6 945	791
3 406	242 823	4 870	2 966	466 037	11 349	1 290	451 003	14 766	794
417	30 233	3 075	398	61 783	4 684	156	55 802	4 171	797
15	1 061	89	11	1 714	90	5	2 025	54	799
287	20 594	- 5 476	324	51 629	1 362	162	57 152	- 1 672	8
31	2 283	- 366	60	10 478	- 2 113	46	16 293	- 2 883	9



Noch: 3. Steuerpflichtige, steuerbarer Umsatz\*) und Umsatzsteuer

Systematik-Nr.	Wirtschaftliche Gliederung	Noch: Steuer					
		500 000 - 1 Mill.			1 Mill. - 2 Mill.		
		Steuerpflichtige	steuerbarer Umsatz	Umsatzsteuer-Vorauszahlung	Steuerpflichtige	steuerbarer Umsatz	Umsatzsteuer-Vorauszahlung
	<b>Noch: 5 - 9 Übrige Wirtschaftsbereiche</b>						
7	<b>Dienstleistungen von Unternehmen und freien Berufen . . . . .</b>	8 981	6 187 612	283 820	4 004	5 510 850	239 227
71	Gastgewerbe . . . . .	2 308	1 549 988	84 395	659	888 585	49 491
711	Beherbergungsgewerbe . . . . .	.	.	.	.	.	.
713	Gaststättengewerbe . . . . .	1 692	1 132 051	60 763	445	604 844	33 753
715	Kantinen . . . . .	.	.	.	.	.	.
717	Schlaf- und Speisewagenbetriebe . . . . .	-	-	-	-	-	-
72	Heime (ohne Fremden-, Erholungs- und Ferienheime) . . . . .	7	4 889	68	3	4 792	- 146
721	Wohnheime (ohne Wohnheime für Behinderte) .	4	2 682	166	3	4 792	- 146
723	Heime für Säuglinge, Kinder und Jugendliche	-	-	-	-	-	-
725	Einrichtungen zur Eingliederung und Pflege Behinderter u.ä. . . . .	.	.	.	-	-	-
727	Altenpflege- und -krankenheime . . . . .	.	.	.	-	-	-
728	Tagesheime . . . . .	-	-	-	-	-	-
73	Wäscherei, Körperpflege u.a. persönliche Dienstleistungen . . . . .	500	337 395	22 557	142	192 778	12 290
731	Wäscherei, Reinigung . . . . .	170	116 314	8 661	70	94 109	6 661
735	Friseur- und sonstige Körperpflegegewerbe .	146	95 900	6 924	26	33 794	2 134
739	sonstige persönliche Dienstleistungen . . .	184	125 182	6 973	46	64 875	3 495
74	Gebäudereinigung, Abfallbeseitigung u.a. hygienische Einrichtungen . . . . .	226	159 716	14 375	169	238 459	22 140
741	Gebäudereinigung u.ä. (ohne Fassaden-) . . .	170	120 868	11 774	134	191 237	19 414
745	Abfall- und Abwasserbeseitigung, sonstige hygienische Einrichtungen . . . .	56	38 847	2 601	35	47 222	2 725
75	Bildung, Wissenschaft, Kultur, Sport Unterhaltung . . . . .	513	357 661	9 193	225	306 053	8 206
751	Wissenschaft, Forschung, Unterricht . . . .	95	67 497	312	36	47 348	378
755	Kultur, Kunst, Sport, Unterhaltung . . . . .	418	290 164	8 881	189	258 705	7 828
76	Verlagsgewerbe . . . . .	117	85 771	3 562	91	129 802	4 190
760 1	Buchverlag . . . . .	37	26 961	1 104	29	42 986	1 173
760 3	Musikverlag . . . . .	13	9 598	398	8	10 686	558
760 5	Zeitschriftenverlag . . . . .	20	14 141	425	27	38 171	1 007
760 7	Zeitungsverlag . . . . .	17	12 346	458	10	13 192	516
760 9	sonstiges Verlagsgewerbe . . . . .	30	22 725	1 177	17	24 767	937
77	Gesundheits- und Veterinärwesen . . . . .	385	275 442	3 067	237	328 508	2 320
771	Gesundheitswesen . . . . .	357	255 911	2 660	233	323 655	2 207
774	Veterinärwesen . . . . .	28	19 531	406	4	4 853	113
78	Dienstleistungen für Unternehmen . . . . .	3 713	2 567 732	109 897	1 684	2 314 957	109 617
781	Rechts- und Steuerberatung, Wirtschaftsprüfung usw. . . . .	1 904	1 308 049	60 196	642	868 810	42 251
784	technische Beratung und Planung . . . . .	1 137	785 941	27 073	561	767 572	31 885
787	Werbung . . . . .	392	274 081	10 163	268	376 879	16 246
789	Dienstleistungen für Unternehmen, a.n.g. . .	280	199 660	12 465	213	301 696	19 235
79	Dienstleistungen, a.n.g. . . . .	1 212	849 019	36 708	794	1 106 915	31 119
791	Vermietung beweglicher Sachen (ohne Bücher u.ä., Filme) . . . . .	302	214 783	10 214	183	254 928	8 957
794	Grundstücks- und Wohnungswesen . . . . .	752	519 900	20 700	423	590 880	9 733
797	Beteiligungsgesellschaften . . . . .	.	.	.	188	261 107	12 429
799	sonstige Dienstleistungen, a.n.g. . . . .	.	.	.	-	-	-
8	<b>Organisationen ohne Erwerbszweck . . . .</b>	117	84 208	1 406	74	108 075	1 068
9	<b>Gebietskörperschaften, Sozialversicherung . . . . .</b>	53	37 957	- 3 995	44	61 723	- 5 891

Anmerkungen S. 98



## nach Umsatzgrößenklassen und wirtschaftlicher Gliederung

pflichtige mit einem steuerbaren Umsatz von ... bis unter ... DM									Systematik-Nr.
2 Mill. - 5 Mill.			5 Mill. - 10 Mill.			10 Mill. und mehr			
Steuerpflichtige	steuerbarer Umsatz	Umsatzsteuer-Vorauszahlung	Steuerpflichtige	steuerbarer Umsatz	Umsatzsteuer-Vorauszahlung	Steuerpflichtige	steuerbarer Umsatz	Umsatzsteuer-Vorauszahlung	
	1 000 DM			1 000 DM			1 000 DM		
2 127	6 474 016	279 141	613	4 270 921	170 009	569	22 471 266	614 460	7
216	632 060	32 584	37	267 321	14 832	25	752 448	25 490	71
64	183 661	12 550	.	.	.	.	.	.	711
129	372 778	18 784	22	156 905	8 552	10	172 638	8 845	713
.	.	.	.	.	.	.	.	.	715
.	.	.	-	-	-	-	-	-	717
-	-	-	.	.	.	4	129 173	29	72
-	-	-	-	-	-	.	.	.	721
-	-	-	-	-	-	-	-	-	723
-	-	-	.	.	.	-	-	-	725
-	-	-	-	-	-	.	.	.	727
-	-	-	-	-	-	-	-	-	728
70	209 029	12 607	14	102 041	6 551	11	193 859	11 120	73
35	103 733	7 781	9	62 224	4 476	4	82 841	5 455	731
.	.	.	-	-	-	.	.	.	735
.	.	.	5	39 817	2 075	.	.	.	739
126	395 263	35 553	46	311 583	29 543	40	1 039 826	81 427	74
92	283 388	29 059	37	255 040	26 358	22	505 283	51 352	741
34	111 875	6 494	9	56 543	3 185	18	534 543	30 074	745
128	394 293	10 988	36	256 867	6 111	29	2 456 966	3 355	75
25	73 038	1 902	6	42 081	- 418	4	91 541	269	751
103	321 256	9 086	30	214 786	6 529	25	2 365 425	3 086	755
107	337 589	11 759	50	351 312	13 324	55	2 932 659	123 461	76
41	134 852	3 352	23	163 534	5 379	20	632 653	16 425	760 1
9	30 277	1 314	.	.	.	-	-	-	760 3
20	62 595	2 855	11	78 218	2 989	13	1 266 082	65 156	760 5
20	60 154	3 092	.	.	.	17	945 680	40 814	760 7
17	49 710	1 147	8	53 578	2 668	5	88 243	1 067	760 9
60	165 200	1 287	.	.	.	23	902 758	7 754	77
.	.	.	.	.	.	23	902 758	7 754	771
.	.	.	-	-	-	-	-	-	774
864	2 609 606	119 045	236	1 638 912	72 369	207	6 864 330	195 562	78
248	711 875	31 382	45	307 555	11 999	38	1 149 858	23 424	781
280	845 381	32 741	66	453 856	19 190	42	1 410 341	23 621	784
149	478 653	16 844	53	361 307	10 887	64	2 598 359	72 521	787
187	573 697	38 078	72	516 193	30 293	63	1 705 768	75 995	789
556	1 730 976	55 319	183	1 263 145	25 087	175	7 199 246	166 262	79
92	271 864	8 056	29	196 768	8 811	40	1 884 620	54 738	791
300	939 256	30 008	132	923 261	12 036	135	5 314 626	111 524	794
.	.	.	18	117 905	4 071	-	-	-	797
.	.	.	4	25 211	169	-	-	-	799
51	172 010	4 279	42	306 572	4 940	35	826 705	- 3 334	8
26	83 347	- 3 024	22	158 833	- 471	33	3 364 969	22 161	9

4. Steuerpflichtige und steuerfreie

Systematik-Nr.	Wirtschaftliche Gliederung	Steuerpflichtige Umsätze					
		insgesamt		davon			
				zu 13 % <sup>1)</sup>		zu 6,5 % <sup>1)</sup>	
		Fälle	1 000 DM	Fälle	1 000 DM	Fälle	1 000 DM
0 - 9	Alle Wirtschaftsabteilungen zusammen . .	599 453	850 704 134	435 795	717 779 019	162 370	131 658 235
0	Land- und Forstwirtschaft, Fischerei . .	9 175	2 702 598	5 633	1 593 410	3 510	1 105 292
01	Landwirtschaft . . . . .	3 666	1 085 668	2 272	515 094	1 368	566 709
018	Landwirtschaft (ohne Weinbau) . . . . .	3 660	1 084 376	2 268	514 208	1 367	566 380
019	Weinbau . . . . .	6	1 291	4	886	1	330
03	gewerbliche Gärtnerei und Tierhaltung . . . .	5 129	1 525 907	3 086	1 012 163	2 038	513 713
031	gewerbliche Gärtnerei . . . . .	4 325	1 293 064	2 645	946 031	1 677	347 003
034-037	gewerbliche Tierhaltung und Jagd . . . . .	804	232 843	441	66 132	361	166 710
05	Forstwirtschaft . . . . .	332	80 000	252	60 789	79	19 211
07	Fischerei, Fischzucht . . . . .	48	11 023	23	5 365	25	5 658
074-077	Binnenfischerei, Fischzucht, fischwirtschaftliche Dienstleistungen . . .	48	11 023	23	5 365	25	5 658
1 - 3	Produzierendes Gewerbe . . . . .	151 396	432 174 019	129 205	397 871 044	21 593	33 239 170
1	Energie- und Wasserversorgung, Bergbau .	643	55 894 546	356	53 675 319	284	2 145 060
10	Elektrizitäts-, Gas-, Fernwärme- und Wasserversorgung . . . . .	610	41 168 226	333	39 074 194	276	2 094 032
100	Elektrizitäts-, Gas- und Fernwärmeversorgung, o.a.S. . . . .	.	.	.	.	.	.
101	Elektrizitätsversorgung . . . . .	103	21 656 253	75	21 531 024	27	125 229
103	Gasversorgung . . . . .	45	12 553 843	30	12 509 302	15	44 541
105	Fernwärmeversorgung . . . . .	.	.	.	.	.	.
107	Wasserversorgung . . . . .	316	1 220 633	144	376 423	172	844 210
11	Bergbau . . . . .	33	14 726 320	23	14 601 125	8	51 028
110	Steinkohlenbergbau und -brikettherstellung, Kokerei . . . . .	19	14 699 604	12	14 574 411	5	51 026
111	Braunkohlenbergbau und -brikettherstellung .	.	.	.	.	.	.
113	Erzbergbau . . . . .	.	.	.	.	-	-
116	Gewinnung von Erdöl, Erdgas . . . . .	.	.	.	.	.	.
118	sonstiger Bergbau, Torfgewinnung . . . . .	7	15 855	6	15 854	1	2
2	Verarbeitendes Gewerbe . . . . .	94 865	319 820 274	74 463	287 869 890	19 830	30 963 065
20	chemische Industrie usw., Mineralölverarbeitung . . . . .	1 362	61 119 212	1 160	59 909 382	165	758 466
200	chemische Industrie . . . . .	1 308	34 056 688	1 111	33 041 106	161	714 799
200 1	Herstellung von chemischen Grundstoffen (auch mit anschließender Weiterverarbeitung) . . . . .	601	21 793 366	507	21 126 725	81	432 554
200 2	Herstellung von chemischen Erzeugnissen für Gewerbe, Landwirtschaft . . . . .	321	3 169 884	282	3 138 167	28	25 901
200 3	Herstellung von chemischen Erzeugnissen für privaten Verbrauch, Verwaltungen . .	345	7 460 748	287	7 180 720	49	253 550
200 4	Herstellung von Chemiefasern . . . . .	41	1 632 691	35	1 595 494	3	2 794
201	Herstellung und Verarbeitung von Spalt- und Brutstoffen . . . . .	.	.	.	.	-	-
205	Mineralölverarbeitung . . . . .	.	.	.	.	.	.

1) für Umsätze vor dem 1.7.1979 Steuersatz 12 % bzw. 6 % - 2) Umsätze in das Währungsgebiet der Mark der DDR - 3) ohne Bank- und Ver

Umsätze nach wirtschaftlicher Gliederung

				Steuerfreie Umsätze						Systematik-Nr.
				insgesamt		davon				
nach § 24 UStG		DDR-Umsätze <sup>2)</sup>				mit		ohne <sup>3)</sup>		
						Vorsteuerabzug				
Fälle	1 000 DM	Fälle	1 000 DM	Fälle	1 000 DM	Fälle	1 000 DM	Fälle	1 000 DM	
49	7 527	1 239	1 259 354	62 231	131 161 876	41 711	111 929 197	20 520	19 232 679	0 - 9
26	3 894	6	2	368	48 758	226	24 601	142	24 157	0
25	3 864	1	0	133	20 342	72	12 009	61	8 333	01
24	3 788	1	0	131	20 159	72	12 009	59	8 150	018
1	76	-	-	2	183	-	-	2	183	019
1	30	4	1	216	13 824	146	12 276	70	1 548	03
1	30	2	0	151	7 193	108	6 358	43	835	031
-	-	2	1	65	6 631	38	5 918	27	713	034-037
-	-	1	1	16	14 482	6	209	10	14 273	05
-	-	-	-	3	110	2	106	1	4	07
-	-	-	-	3	110	2	106	1	4	074-077
22	3 051	576	1 060 754	22 555	91 780 113	16 654	85 103 157	5 901	6 676 956	1 - 3
-	-	3	74 167	182	4 083 897	82	3 345 249	100	738 649	1
-	-	1	0	168	1 344 594	76	924 461	92	420 133	10
-	-	-	-	.	.	.	.	.	.	100
-	-	1	0	35	858 752	17	728 083	18	130 669	101
-	-	-	-	28	207 003	17	143 290	11	63 714	103
-	-	-	-	.	.	.	.	.	.	105
-	-	-	-	40	10 720	16	4 874	24	5 846	107
-	-	2	74 167	14	2 739 304	6	2 420 788	8	318 516	11
-	-	2	74 167	10	2 737 169	4	2 420 291	6	316 878	110
-	-	-	-	-	-	-	-	-	-	111
-	-	-	-	-	-	-	-	-	-	113
-	-	-	-	.	.	-	-	.	.	116
-	-	-	-	3	557	2	497	1	60	118
22	3 051	550	984 267	18 956	85 947 610	14 379	80 664 830	4 577	5 282 780	2
-	-	37	451 363	748	19 620 022	548	17 284 006	200	2 336 016	20
-	-	36	300 784	714	17 244 270	524	16 639 117	190	605 152	200
-	-	13	234 087	295	12 170 044	210	11 828 588	85	341 456	200 1
-	-	11	5 816	219	743 517	163	723 752	56	19 765	200 2
-	-	9	26 478	174	2 531 747	131	2 370 317	43	161 430	200 3
-	-	3	34 403	26	1 798 961	20	1 716 460	6	82 501	200 4
-	-	-	-	.	.	.	.	-	-	201
-	-	.	.	.	.	.	.	.	.	205

sicherungsumsätze

Noch: 4. Steuerpflichtige und steuerfreie

Systematik-Nr.	Wirtschaftliche Gliederung	Steuerpflichtige Umsätze					
		insgesamt		davon			
				zu 13 % <sup>1)</sup>		zu 6,5 % <sup>1)</sup>	
		Fälle	1 000 DM	Fälle	1 000 DM	Fälle	1 000 DM
	<b>Noch: 1 - 3 Produzierendes Gewerbe</b>						
21	Herstellung von Kunststoff- und Gummiwaren . .	2 495	8 381 844	2 367	8 327 913	111	49 440
210	Herstellung von Kunststoffwaren . . . . .	2 141	6 645 560	2 040	6 634 065	90	10 917
213	Herstellung von Gummiwaren . . . . .	202	1 486 139	184	1 443 709	13	38 518
213 1	Herstellung von Bereifungen . . . . .	11	44 029	11	44 029	-	-
213 5	Herstellung von Gummiwaren (ohne Bereifungen) . . . . .	191	1 442 110	173	1 399 679	13	38 518
216	Runderneuerung und Reparatur von Bereifungen	152	250 145	143	250 139	8	5
22	Gewinnung und Verarbeitung von Steinen und Erden, Feinkeramik, Glas . . . . .	3 392	13 801 792	3 198	13 764 836	179	31 378
221	Gewinnung von Steinen und Erden . . . . .	631	1 557 712	605	1 553 775	24	3 277
221 1	Gewinnung von Natursteinen, a.n.g. . . . .	164	309 632	155	308 942	9	690
221 2	Gewinnung von Sand, Kies . . . . .	390	893 000	377	890 190	11	2 149
221 3	Gewinnung von Kalkstein, Gips, Kreide . .	18	61 179	17	60 778	1	400
221 4	Gewinnung von Schiefer, Ton, Kaolin . . .	34	51 451	32	51 424	2	27
221 5	Gewinnung von Dolomit, Bims sowie von Steinen und Erden, a.n.g. . . . .	25	242 450	24	242 441	1	9
222	Verarbeitung von Steinen und Erden (ohne Grobkeramik, Schleifmittel) . . . .	2 003	6 440 569	1 903	6 436 152	97	3 930
222 1	Herstellung von Zement . . . . .	53	603 597	47	603 563	6	34
222 2	Herstellung von Kalk, Mörtel, gebranntem Gips . . . . .	58	982 618	53	982 482	5	136
222 3	Herstellung von Betonerzeugnissen (ohne Fertigteilbauten) . . . . .	640	1 700 193	624	1 699 793	16	400
222 4	Herstellung von Gipserzeugnissen, Asbestzementwaren u.ä. . . . .	50	385 389	46	385 184	4	205
222 5	Herstellung von Kalksandsteinen . . . . .	80	275 326	75	275 278	5	48
222 6	Herstellung von Transportbeton . . . . .	132	1 342 135	126	1 342 021	6	114
222 7	Verarbeitung von Asbest . . . . .	40	173 724	32	173 129	5	108
222 8	Verarbeitung von Natursteinen, a.n.g. . .	901	481 341	854	478 602	47	2 739
222 9	Verarbeitung von Schiefer sowie von Steinen und Erden, a.n.g. . . . .	49	496 246	46	496 101	3	145
223	Grobkeramik . . . . .	186	1 232 839	166	1 229 877	14	1 640
223 1	Herstellung von Grobsteinzeug . . . . .	12	37 319	12	37 319	-	-
223 4	Herstellung von feuerfester Grobkeramik .	37	298 592	30	297 727	3	45
223 7	Ziegelei . . . . .	137	896 927	124	894 831	11	1 595
224	Feinkeramik . . . . .	119	377 518	98	364 563	20	10 854
224 1	Herstellung von Porzellan . . . . .	31	19 521	22	12 597	9	6 923
224 2	Herstellung von Steingut, Feinsteinzeug, Ton- und Töpferwaren . . . . .	39	38 772	33	38 599	6	173
224 4	Herstellung von sanitärer und technischer Keramik . . . . .	26	223 459	22	217 633	3	3 726
224 7	Herstellung von Fliesen, Baukeramik, Kacheln, Kachelöfen . . . . .	23	95 766	21	95 733	2	33
226	Herstellung von Schleifmitteln . . . . .	131	479 391	118	477 034	11	2 005
227	Herstellung und Verarbeitung von Glas . . .	322	3 713 765	308	3 703 436	13	9 672
227 1	Herstellung von Flachglas (ohne technisches Glas) . . . . .	68	226 647	65	226 639	3	8
227 4	Herstellung von Hohlglas, technischem Glas	51	903 507	47	903 225	4	283
227 7	Verarbeitung und Veredlung von Glas, Herstellung und Verarbeitung von Glasfaser .	203	2 583 610	196	2 573 572	6	9 381

Anmerkungen S. 138

Umsätze nach wirtschaftlicher Gliederung

				Steuerfreie Umsätze						Systematik-Nr.
				insgesamt		davon				
nach § 24 UStG		DDR-Umsätze <sup>2)</sup>				mit		ohne <sup>3)</sup>		
						Vorsteuerabzug				
Fälle	1 000 DM	Fälle	1 000 DM	Fälle	1 000 DM	Fälle	1 000 DM	Fälle	1 000 DM	
-	-	17	4 491	1 086	1 549 143	868	1 463 411	218	85 732	21
-	-	11	577	931	1 205 705	744	1 135 093	187	70 612	210
-	-	5	3 913	117	342 110	92	327 088	25	15 022	213
-	-	-	-	3	20 070	3	20 070	-	-	213 1
-	-	5	3 913	114	322 040	89	307 019	25	15 022	213 5
-	-	1	1	38	1 327	32	1 230	6	98	216
-	-	15	5 578	729	1 327 163	522	1 237 717	207	89 446	22
-	-	2	660	138	184 305	89	172 596	49	11 709	221
-	-	-	-	33	12 494	24	12 320	9	174	221 1
-	-	2	660	72	70 718	41	61 728	31	8 990	221 2
-	-	-	-	5	722	3	618	2	104	221 3
-	-	-	-	14	14 246	10	13 344	4	902	221 4
-	-	-	-	14	86 125	11	84 585	3	1 539	221 5
-	-	3	487	275	245 858	189	224 980	86	20 878	222
-	-	-	-	20	63 107	13	62 354	7	753	222 1
-	-	-	-	21	59 916	14	49 490	7	10 426	222 2
-	-	-	-	99	18 350	69	13 186	30	5 164	222 3
-	-	-	-	17	35 829	12	35 670	5	159	222 4
-	-	-	-	10	3 840	7	3 643	3	197	222 5
-	-	-	-	22	9 742	19	7 617	3	2 125	222 6
-	-	3	487	24	44 143	17	43 291	7	853	222 7
-	-	-	-	51	3 150	30	2 308	21	843	222 8
-	-	-	-	11	7 781	8	7 422	3	359	222 9
-	-	6	1 322	100	168 319	74	154 424	26	13 896	223
-	-	-	-	11	4 985	8	4 938	3	47	223 1
-	-	4	820	24	85 501	20	81 302	4	4 199	223 4
-	-	2	502	65	77 833	46	68 184	19	9 649	223 7
-	-	1	2 100	36	94 135	25	91 793	11	2 342	224
-	-	-	-	11	584	6	155	5	429	224 1
-	-	-	-	12	14 889	9	14 106	3	783	224 2
-	-	1	2 100	5	52 001	3	50 882	2	1 119	224 4
-	-	-	-	8	26 660	7	26 649	1	11	224 7
-	-	2	351	65	111 803	54	102 217	11	9 586	226
-	-	1	657	115	522 742	91	491 709	24	31 034	227
-	-	-	-	14	540	11	304	3	236	227 1
-	-	-	-	33	165 820	25	163 380	8	2 439	227 4
-	-	1	657	68	356 382	55	328 025	13	28 358	227 7



Noch: 4. Steuerpflichtige und steuerfreie

Systematik-Nr.	Wirtschaftliche Gliederung	Steuerpflichtige Umsätze					
		insgesamt		davon			
				zu 13 % <sup>1)</sup>		zu 6,5 % <sup>1)</sup>	
		Fälle	1 000 DM	Fälle	1 000 DM	Fälle	1 000 DM
	<b>Noch: 1 - 3 Produzierendes Gewerbe</b>						
23	Metallerzeugung und -bearbeitung . . . . .	9 779	58 565 409	9 323	58 167 089	372	154 168
230	Hochofen-, Stahl- und Warmwalzwerke (ohne Stahlrohre) . . . . .	95	32 851 948	71	32 539 813	12	127 357
231	Herstellung von Stahlrohren . . . . .	37	1 031 872	30	1 015 480	4	1 452
231 1	Herstellung von Stahlrohren (ohne Präzisionsstahlrohre) . . . . .	27	915 035	20	898 643	4	1 452
231 5	Herstellung von Präzisionsstahlrohren . .	10	116 837	10	116 837	-	-
232	Schmiede-, Preß- und Hammerwerke . . . . .	60	833 006	53	824 895	5	479
233	NE-Metallerzeugung, NE-Metallhalbzeugwerke ..	190	4 585 650	165	4 573 471	16	5 593
233 1	NE-Metallerzeugung . . . . .	81	3 274 835	73	3 265 242	5	5 281
233 5	NE-Metallhalbzeugwerke . . . . .	109	1 310 815	92	1 308 229	11	312
234	Eisen-, Stahl- und Tempergießerei . . . . .	344	3 031 067	309	3 029 304	29	1 253
236	NE-Metallgießerei . . . . .	340	1 254 168	317	1 249 988	22	3 949
237	Ziehereien, Kaltwalzwerke . . . . .	377	3 738 631	326	3 718 787	23	586
237 1	Stabziehereien . . . . .	19	241 745	17	241 553	1	192
237 4	Drahtziehereien (einschließlich Herstellung von Drahterzeugnissen) . . .	149	1 301 602	130	1 294 947	8	167
237 7	Kaltwalzwerke . . . . .	209	2 195 284	179	2 182 287	14	228
238	Stahlverformung, Oberflächenveredlung, Härtung . . . . .	2 227	7 752 547	2 093	7 738 506	115	4 174
238 4	Stahlverformung . . . . .	1 656	6 460 103	1 551	6 452 707	90	3 215
238 7	Oberflächenveredlung, Härtung . . . . .	571	1 292 444	542	1 285 798	25	959
239	Mechanik, a.n.g. . . . .	6 109	3 486 518	5 959	3 476 846	146	9 325
239 1	Schlosserei, Schmiederei u.ä., a.n.g. . .	5 867	3 276 676	5 724	3 267 230	139	9 098
239 5	Reparaturwerkstätten für Landmaschinen . .	242	209 842	235	209 615	7	227
24	Stahl-, Maschinen- und Fahrzeugbau; Herstellung von ADV-Einrichtungen . . . . .	13 501	56 434 038	12 345	56 126 339	959	179 782
240	Herstellung von Stahl- und Leichtmetallkonstruktionen, Weichenbau . .	958	4 511 802	913	4 507 948	43	3 595
240 1	Hoch-, Brücken- und Wasserbau aus Stahl und Leichtmetall . . . . .	663	3 479 964	633	3 477 235	30	2 729
240 3	Herstellung von Bauelementen aus Stahl- und Leichtmetallprofilen, a.n.g. . . . .	277	925 067	263	923 985	12	824
240 5	Herstellung von Grubenausbaukonstruktionen	10	64 252	9	64 211	1	41
240 7	Weichenbau, Herstellung von Kreuzungen u.ä. Gleismaterial . . . . .	8	42 518	8	42 518	-	-
241	Kessel- und Behälterbau . . . . .	450	3 870 913	428	3 866 761	18	1 858
241 01	Herstellung von Dampfkesseln . . . . .	144	2 643 188	133	2 640 486	9	1 188
241 05	Kessel- und Behälterbau (ohne Herstellung von Dampfkesseln) . . .	306	1 227 725	295	1 226 275	9	670
242	Maschinenbau . . . . .	5 403	32 052 487	4 901	31 806 697	334	127 543
242 1	Herstellung von Metallbearbeitungs- maschinen u.ä. . . . .	510	1 958 835	460	1 940 182	29	3 514
242 2	Herstellung von Hütten- und Walzwerkseinrichtungen usw. . . . .	343	10 483 096	302	10 336 700	28	90 789
242 3	Herstellung von landwirtschaftlichen Maschinen, Ackerschleppern . . . . .	124	954 575	116	945 398	8	9 176
242 4	Herstellung von Maschinen für die Nahrungs- und Genußmittelindustrie usw. .	227	878 657	190	874 848	22	1 343
242 6	Herstellung von Textil- und Nähmaschinen .	109	406 699	92	403 273	7	578

Umsätze nach wirtschaftlicher Gliederung

				Steuerfreie Umsätze						Systematik-Nr.
				insgesamt		davon				
nach § 24 UStG		DDR-Umsätze <sup>2)</sup>				mit		ohne <sup>3)</sup>		
						Vorsteuerabzug				
Fälle	1 000 DM	Fälle	1 000 DM	Fälle	1 000 DM	Fälle	1 000 DM	Fälle	1 000 DM	
-	-	84	244 151	2 370	18 511 638	1 772	17 788 134	598	723 504	23
-	-	12	184 778	60	13 316 303	38	12 776 902	22	539 401	230
-	-	3	14 940	23	326 555	16	326 079	7	476	231
-	-	3	14 940	12	305 385	9	305 320	3	66	231 1
-	-	-	-	11	21 170	7	20 759	4	411	231 5
-	-	2	7 632	44	192 503	30	185 303	14	7 200	232
-	-	9	6 586	98	1 561 353	70	1 528 961	28	32 392	233
-	-	3	4 311	44	1 195 579	27	1 166 455	17	29 124	233 1
-	-	6	2 275	54	365 774	43	362 506	11	3 268	233 5
-	-	6	511	196	607 445	140	594 400	56	13 045	234
-	-	1	231	145	187 439	108	182 374	37	5 064	236
-	-	28	19 258	261	788 299	192	766 360	69	21 938	237
-	-	1	1	11	38 778	8	38 472	3	306	237 1
-	-	11	6 488	96	220 468	71	215 014	25	5 454	237 4
-	-	16	12 769	154	529 053	113	512 875	41	16 178	237 7
-	-	19	9 867	969	1 396 614	749	1 299 826	220	96 788	238
-	-	15	4 180	817	1 233 280	635	1 140 019	182	93 261	238 4
-	-	4	5 687	152	163 334	114	159 807	38	3 527	238 7
-	-	4	348	574	135 127	429	127 927	145	7 200	239
-	-	4	348	539	129 554	402	122 560	137	6 995	239 1
-	-	-	-	35	5 573	27	5 368	8	205	239 5
-	-	197	127 917	4 293	26 864 783	3 300	26 012 509	993	852 274	24
-	-	2	258	209	1 124 671	148	1 073 890	61	50 781	240
-	-	-	-	139	1 020 080	96	985 501	43	34 579	240 1
-	-	2	258	63	99 327	47	84 093	16	15 234	240 3
-	-	-	-	3	1 360	2	1 155	1	205	240 5
-	-	-	-	4	3 904	3	3 141	1	763	240 7
-	-	4	2 294	136	1 308 211	108	1 268 826	28	39 385	241
-	-	2	1 514	37	1 199 484	31	1 163 705	6	35 779	241 01
-	-	2	780	99	108 727	77	105 122	22	3 606	241 05
-	-	168	118 247	2 566	18 214 032	2 068	17 551 245	498	662 787	242
-	-	21	15 139	243	1 234 394	196	1 220 134	47	14 260	242 1
-	-	13	55 608	174	5 038 825	138	4 710 134	36	328 691	242 2
-	-	-	-	71	1 115 528	54	1 090 857	17	24 672	242 3
-	-	15	2 466	137	851 419	108	825 373	29	26 045	242 4
-	-	10	2 848	80	692 039	69	690 349	11	1 690	242 6

Noch: 4. Steuerpflichtige und steuerfreie

Systematik-Nr.	Wirtschaftliche Gliederung	Steuerpflichtige Umsätze					
		insgesamt		davon			
				zu 13 % <sup>1)</sup>		zu 6,5 % <sup>1)</sup>	
		Fälle	1 000 DM	Fälle	1 000 DM	Fälle	1 000 DM
Noch: 1 - 3 Produzierendes Gewerbe							
242 7	Herstellung von Maschinen für weitere bestimmte Wirtschaftszweige . . .	95	268 361	83	265 970	5	84
242 8	Herstellung von Zahnrädern, Getrieben, Lagern u.ä. . . . .	80	553 425	69	552 093	7	91
242 9	sonstiger Maschinenbau . . . . .	3 915	16 548 838	3 589	16 488 233	228	21 968
243	Herstellung von Büromaschinen, ADV-Geräten und -Einrichtungen . . . . .	135	1 534 330	122	1 533 509	13	821
243 1	Herstellung von Büromaschinen . . . . .	105	44 588	93	43 905	12	683
243 5	Herstellung von ADV-Geräten und -Einrichtungen . . . . .	30	1 489 742	29	1 489 604	1	138
244	Herstellung von Kraftwagen und deren Teilen	828	8 778 771	764	8 761 144	52	14 104
244 1	Herstellung von Kraftwagen und -motoren .	95	4 141 606	83	4 129 214	9	11 759
244 4	Herstellung von Teilen für Kraftwagen und -motoren . . . . .	218	3 539 004	194	3 536 067	20	1 584
244 7	Herstellung von Karosserien, Aufbauten, Anhängern für Kraftwagen . . . . .	515	1 098 161	487	1 095 864	23	762
245	Straßenfahrzeugbau (ohne Herstellung von Kraftwagen) . . . . .	264	556 745	239	533 483	23	19 868
245 1	Herstellung von Krafträdern, Kraftradmotoren, Fahrrädern . . . . .	38	211 336	37	211 318	1	17
245 2	Herstellung von Kraftrad- und Fahrradteilen . . . . .	48	246 403	42	246 007	5	40
245 5	sonstiger Straßenfahrzeugbau . . . . .	178	99 006	160	76 158	17	19 811
246	Schiffbau . . . . .	86	146 076	77	145 786	6	120
246 1	Schiffbau (ohne Boots- und Jachtbau) . . .	30	104 119	25	103 866	2	83
246 5	Boots- und Jachtbau . . . . .	56	41 956	52	41 920	4	37
247	Schienenfahrzeugbau . . . . .	21	328 387	15	326 258	5	2 111
247 1	Lokomotivbau . . . . .	.	.	.	.	.	.
247 4	Waggon-, Feld- und Industriebahnwagenbau .	14	284 967	9	282 838	4	2 111
247 7	Reparatur von Schienenfahrzeugen . . . . .	.	.	.	.	-	-
248	Luft- und Raumfahrzeugbau . . . . .	22	158 093	19	157 918	3	176
249	Reparatur von Kraftfahrzeugen, Fahrrädern, Haushaltsnähmaschinen usw. . . . .	5 334	4 496 435	4 867	4 486 835	462	9 587
249 1	Reparatur von Kraftfahrzeugen, Fahrrädern, Lackierung . . . . .	5 251	4 478 131	4 787	4 468 632	459	9 487
249 5	Reparatur von Haushaltsnäh- und -schreibmaschinen . . . . .	83	18 304	80	18 203	3	100
25	Elektrotechnik, Feinmechanik, Herstellung von EBM-Waren usw. . . . .	13 119	31 227 109	11 180	30 072 082	1 835	1 124 205
250	Elektrotechnik . . . . .	3 089	13 169 283	2 833	13 121 777	213	33 924
250 1	Herstellung von Batterien, Akkumulatoren .	314	1 539 510	279	1 536 450	28	682
250 3	Herstellung von Geräten der Elektrizitäts-erzeugung, -verteilung u.ä. . . . .	782	4 487 946	725	4 478 177	47	3 840
250 4	Herstellung von elektrischen Leuchten und Lampen . . . . .	225	679 589	208	677 054	15	2 458
250 5	Herstellung von Elektrohaushaltsgeräten .	121	2 220 240	113	2 219 079	7	1 161
250 6	Herstellung von Zählern, Fernmelde-, Meß- und Regelgeräten usw. . . . .	895	3 059 170	794	3 042 433	80	11 543
250 7	Herstellung von Rundfunk-, Fernseh- und phonotechnischen Geräten . . . . .	117	405 277	109	393 884	8	11 393
250 8	Montage von elektrotechnischen Erzeugnissen (ohne Bauinstallation) . . .	635	777 551	605	774 701	28	2 847

Anmerkungen S. 138

Umsätze nach wirtschaftlicher Gliederung

				Steuerfreie Umsätze						Systematik-Nr.
				insgesamt		davon				
nach § 24 UStG		DDR-Umsätze <sup>2)</sup>				mit		ohne <sup>3)</sup>		
						Vorsteuerabzug				
Fälle	1 000 DM	Fälle	1 000 DM	Fälle	1 000 DM	Fälle	1 000 DM	Fälle	1 000 DM	
-	-	7	2 307	63	1 182 230	57	1 178 679	6	3 551	242 7
-	-	4	1 241	48	204 490	35	173 762	13	30 728	242 8
-	-	98	38 638	1 750	7 895 108	1 411	7 661 958	339	233 150	242 9
-	-	-	-	33	79 424	28	79 189	5	234	243
-	-	-	-	21	4 536	18	4 352	3	185	243 1
-	-	-	-	12	74 888	10	74 838	2	50	243 5
-	-	12	3 523	309	5 662 538	236	5 578 650	73	83 889	244
-	-	3	634	38	4 028 075	29	3 968 124	9	59 951	244 1
-	-	4	1 354	133	1 437 429	100	1 425 125	33	12 304	244 4
-	-	5	1 535	138	197 033	107	185 400	31	11 633	244 7
-	-	2	3 394	71	154 289	56	153 242	15	1 048	245
-	-	-	-	20	35 490	17	34 947	3	543	245 1
-	-	1	356	32	107 892	25	107 422	7	470	245 2
-	-	1	3 037	19	10 908	14	10 873	5	36	245 5
-	-	3	170	38	57 090	26	54 624	12	2 465	246
-	-	3	170	18	43 937	11	42 704	7	1 233	246 1
-	-	-	-	20	13 153	15	11 921	5	1 232	246 5
-	-	1	19	11	181 152	7	178 049	4	3 103	247
-	-	-	-	.	.	.	.	-	-	247 1
-	-	1	19	6	176 175	3	173 393	3	2 781	247 4
-	-	-	-	.	.	.	.	.	.	247 7
-	-	-	-	15	30 371	10	30 270	5	101	248
-	-	5	12	905	53 005	613	44 524	292	8 481	249
-	-	5	12	899	52 996	610	44 516	289	8 480	249 1
-	-	-	-	6	9	3	8	3	1	249 5
-	-	104	30 822	4 267	7 735 635	3 441	7 476 976	826	258 659	25
-	-	43	13 582	1 190	3 403 307	957	3 289 695	233	113 612	250
-	-	7	2 378	164	401 159	127	394 195	37	6 964	250 1
-	-	10	5 929	330	1 061 068	266	1 044 902	64	16 167	250 3
-	-	2	77	100	119 864	74	115 360	26	4 504	250 4
-	-	1	1	61	697 099	51	667 745	10	29 354	250 5
-	-	21	5 195	392	990 505	327	936 706	65	53 799	250 6
-	-	-	-	29	72 443	22	71 236	7	1 207	250 7
-	-	2	3	114	61 168	90	59 550	24	1 617	250 8



Noch: 4. Steuerpflichtige und steuerfreie

Systematik-Nr.	Wirtschaftliche Gliederung	Steuerpflichtige Umsätze					
		insgesamt		davon			
				zu 13 % <sup>1)</sup>		zu 6,5 % <sup>1)</sup>	
		Fälle	1 000 DM	Fälle	1 000 DM	Fälle	1 000 DM
	<b>Noch: 1 - 3 Produzierendes Gewerbe</b>						
252	Feinmechanik, Optik . . . . .	3 538	3 135 247	2 248	2 081 843	1 274	1 048 823
252 1	Optik (ohne Foto- und Kinotechnik) . . . .	1 109	575 860	958	560 780	150	15 080
252 2	Herstellung von Foto-, Projektions- und Kinogeräten . . . . .	48	176 534	38	175 581	7	39
252 5	Feinmechanik (ohne Herstellung von medizinmechanischen u.ä. Erzeugnissen) .	286	807 108	255	788 629	26	16 440
252 7	Herstellung von medizin- und orthopädiemechanischen Erzeugnissen . . .	2 095	1 575 745	997	556 853	1 091	1 017 263
254	Herstellung von Uhren . . . . .	181	77 110	170	76 877	11	234
256	Herstellung von EBM-Waren . . . . .	4 242	13 700 308	3 990	13 655 012	207	32 637
256 0	Herstellung von Werkzeugen sowie Geräten für die Landwirtschaft . . . . .	1 021	1 566 093	973	1 563 918	40	454
256 1	Herstellung von Schlössern, Beschlägen . .	532	2 542 461	482	2 539 411	36	1 236
256 2	Herstellung von Schneidwaren, Bestecken .	497	593 396	477	591 166	16	331
256 3	Herstellung von Handelswaffen und deren Munition . . . . .	35	689 836	29	663 991	5	23 712
256 4	Herstellung von Heiz- und Kochgeräten . .	59	668 481	53	668 310	5	165
256 5	Herstellung von Stahlblechwaren (ohne Möbel) . . . . .	236	1 042 376	216	1 041 260	18	890
256 6	Herstellung von NE-Metallblechwaren (ohne Möbel), Feinstblechpackungen . . .	674	3 015 193	638	3 013 443	30	1 531
256 7	Herstellung von Möbeln aus Metall, Panzerschränken . . . . .	60	492 696	56	492 273	4	423
256 8	Herstellung von sonstigen Metallwaren (ohne -kurzwaren) . . . . .	901	2 320 467	851	2 313 744	43	3 733
256 9	Herstellung von Metallkurzwaren, leichten Preß-, Zieh- und Stanzteilen . .	227	769 308	215	767 496	10	163
257	Herstellung von Füllhaltern usw.; Foto- und Filmlabors . . . . .	144	191 133	126	189 818	18	1 316
257 1	Herstellung von Füllhaltern, Kugelschreibern u.ä. . . . .	13	72 339	11	72 339	2	0
257 3	Herstellung von Stempeln, Flexklischees, Siegeln . . . . .	44	15 261	43	15 251	1	10
257 5	Verarbeitung von natürlichen Schnitz- und Formstoffen . . . . .	19	11 281	16	11 244	3	38
257 7	Foto- und Filmlabors . . . . .	68	92 252	56	90 984	12	1 267
258	Herstellung von Musikinstrumenten, Spielwaren, Schmuck usw. . . . .	820	565 377	750	560 323	70	5 054
258 1	Herstellung von Musikinstrumenten . . . .	119	78 069	104	77 865	15	203
258 3	Herstellung von Spielwaren, Christbaumschmuck . . . . .	77	102 188	69	101 882	8	306
258 6	Herstellung von Turn- und Sportgeräten . .	56	184 465	51	184 233	5	232
258 9	Bearbeitung von Edel- und Schmucksteinen, Herstellung von Schmuck u.ä. . . . .	568	200 655	526	196 342	42	4 313
259	Reparatur von Gebrauchsgütern aus der Unterabteilung 25 . . . . .	1 105	388 651	1 063	386 433	42	2 218
259 1	Reparatur von elektrischen Geräten für den Haushalt . . . . .	661	282 969	637	282 028	24	941
259 4	Reparatur von Uhren, Schmuck . . . . .	403	90 763	388	89 533	15	1 230
259 7	Reparatur von sonstigen Gebrauchsgütern aus der Unterabteilung 25 . . . . .	41	14 919	38	14 873	3	46

Anmerkungen S. 138



Umsätze nach wirtschaftlicher Gliederung

				Steuerfreie Umsätze						Systematik-Nr.
				insgesamt		davon				
nach § 24 UStG		DDR-Umsätze <sup>2)</sup>				mit		ohne <sup>3)</sup>		
						Vorsteuerabzug				
Fälle	1 000 DM	Fälle	1 000 DM	Fälle	1 000 DM	Fälle	1 000 DM	Fälle	1 000 DM	
-	-	16	4 581	426	648 498	349	637 100	77	11 398	252
-	-	1	0	168	71 685	142	69 756	26	1 929	252 1
-	-	3	914	16	51 255	14	51 239	2	16	252 2
-	-	5	2 039	98	413 701	76	407 070	22	6 632	252 5
-	-	7	1 628	144	111 857	117	109 036	27	2 821	252 7
-	-	-	-	32	694	24	549	8	145	254
-	-	45	12 659	2 281	3 597 806	1 846	3 478 901	435	118 905	256
-	-	8	1 722	581	519 385	483	504 395	98	14 990	256 0
-	-	14	1 814	271	610 234	206	581 893	65	28 342	256 1
-	-	4	1 899	340	235 106	305	232 702	35	2 404	256 2
-	-	1	2 133	11	353 499	11	353 499	-	-	256 3
-	-	1	7	27	230 573	22	221 436	5	9 137	256 4
-	-	2	226	112	178 218	87	175 946	25	2 272	256 5
-	-	6	219	301	503 120	238	483 420	63	19 700	256 6
-	-	-	-	34	49 255	21	46 924	13	2 332	256 7
-	-	7	2 990	475	542 331	374	511 414	101	30 917	256 8
-	-	2	1 649	129	376 085	99	367 272	30	8 812	256 9
-	-	-	-	35	11 866	28	9 054	7	2 812	257
-	-	-	-	8	7 704	6	5 562	2	2 142	257 1
-	-	-	-	13	1 130	12	493	1	637	257 3
-	-	-	-	3	1 143	2	1 142	1	1	257 5
-	-	-	-	11	1 889	8	1 857	3	32	257 7
-	-	-	-	173	70 222	129	58 945	44	11 276	258
-	-	-	-	32	15 618	21	13 847	11	1 771	258 1
-	-	-	-	36	26 483	29	21 923	7	4 560	258 3
-	-	-	-	34	22 709	24	18 127	10	4 582	258 6
-	-	-	-	71	5 412	55	5 049	16	363	258 9
-	-	-	-	130	3 243	108	2 732	22	511	259
-	-	-	-	86	2 461	68	2 048	18	413	259 1
-	-	-	-	37	430	34	333	3	97	259 4
-	-	-	-	7	352	6	351	1	1	259 7

Noch: 4. Steuerpflichtige und steuerfreie

Systematik-Nr.	Wirtschaftliche Gliederung	Steuerpflichtige Umsätze					
		insgesamt		davon			
				zu 13 % <sup>1)</sup>		zu 6,5 % <sup>1)</sup>	
		Fälle	1 000 DM	Fälle	1 000 DM	Fälle	1 000 DM
Noch: 1 - 3 Produzierendes Gewerbe							
26	Holz-, Papier- und Druckgewerbe . . . . .	14 208	32 653 696	12 035	31 019 721	2 145	1 592 964
260	Holzbearbeitung . . . . .	1 005	2 316 207	644	2 234 803	357	80 825
260 1	Säge- und Hobelwerke . . . . .	864	1 132 271	528	1 065 435	335	66 836
260 5	Herstellung von Halbwaren aus Holz . . . . .	141	1 183 936	116	1 169 368	22	13 989
261	Holzverarbeitung . . . . .	7 324	12 283 439	6 943	12 233 809	377	47 958
261 1	Herstellung von Bauelementen aus Holz (ohne Fertigteilbauten) . . . . .	1 386	1 473 777	1 330	1 465 245	55	8 018
261 2	Herstellung von Holzverpackungsmitteln und -lagerbehältern . . . . .	204	264 727	168	253 292	36	11 434
261 3	Herstellung von Holzmöbeln . . . . .	4 627	9 424 606	4 450	9 415 817	175	7 630
261 4	Herstellung von sonstigen Holzwaren . . .	810	706 740	713	697 309	96	9 431
261 5	Herstellung von Matratzen . . . . .	27	184 133	24	184 126	3	7
261 6	Herstellung von Kork-, Korb- und Flechtwaren (ohne Korbmöbel) . . . . .	45	49 429	45	49 429	-	-
261 7	Herstellung von Pinseln, Besen, Bürsten usw. . . . .	89	120 787	82	109 708	7	11 079
261 9	Veredlung von Holz- und verwandten Waren .	136	59 240	131	58 881	5	359
264	Zellstoff-, Holzschliff-, Papier- und Pappeerzeugung . . . . .	97	7 819 549	79	7 613 044	13	176 102
264 1	Herstellung von Zellstoff, Holzschliff . .	33	6 910 981	27	6 724 957	5	156 342
264 6	Herstellung von Papier und Pappe . . . . .	64	908 568	52	888 086	8	19 760
265	Papier- und Pappeverarbeitung . . . . .	1 121	4 675 275	964	4 385 917	151	288 796
265 1	Herstellung von Tapeten . . . . .	55	415 761	52	415 740	3	21
265 2	Herstellung von Spezialpapieren, Verpackungsmitteln . . . . .	330	2 154 720	299	2 114 480	27	39 991
265 4	Herstellung von Schreibwaren, Bürobedarf aus Papier und Pappe . . . . .	99	447 242	80	445 892	19	1 351
265 6	Buchbinderei . . . . .	329	122 277	254	115 235	75	7 042
265 9	Herstellung von sonstigen Waren aus Papier und Pappe . . . . .	308	1 535 274	279	1 294 569	27	240 391
268	Druckerei, Vervielfältigung . . . . .	4 538	5 529 508	3 284	4 522 466	1 245	999 247
268 1	Druckerei . . . . .	3 904	5 061 502	2 735	4 072 676	1 161	981 049
268 4	Vervielfältigung (ohne Licht- und Fotopauserei) . . . . .	296	275 366	263	271 549	32	3 800
268 7	Licht- und Fotopauserei . . . . .	338	192 640	286	178 242	52	14 399
269	Reparatur von Gebrauchsgütern aus Holz u.ä.	123	29 718	121	29 682	2	36
27	Leder-, Textil- und Bekleidungsgewerbe . . . .	10 201	18 883 449	9 348	18 756 303	810	97 146
270	Ledererzeugung . . . . .	106	462 345	96	460 977	9	1 003
271	Lederverarbeitung (ohne Herstellung von Schuhen) . . . . .	401	468 895	385	467 389	15	1 252
271 01	Herstellung von Sattler-, Täschner- und Galanteriewaren . . . . .	364	321 858	350	321 229	13	365
271 04	Herstellung von technischen Lederartikeln	.	.	.	.	.	.
271 07	Herstellung von Lederhandschuhen . . . . .	.	.	.	.	-	-
272	Herstellung von Schuhen . . . . .	939	732 816	572	673 191	365	58 200
272 1	Serienfertigung von Schuhen . . . . .	165	602 240	151	598 739	13	2 075
272 5	Maßanfertigung von Schuhen . . . . .	774	130 577	421	74 452	352	56 125

Anmerkungen S. 138

Umsätze nach wirtschaftlicher Gliederung

				Steuerfreie Umsätze						Systematik-Nr.
				insgesamt		davon				
nach § 24 UStG		DDR-Umsätze <sup>2)</sup>				mit		ohne <sup>3)</sup>		
						Vorsteuerabzug				
Fälle	1 000 DM	Fälle	1 000 DM	Fälle	1 000 DM	Fälle	1 000 DM	Fälle	1 000 DM	
-	-	28	41 011	2 445	4 816 704	1 860	4 589 563	585	227 141	26
-	-	4	579	194	229 539	142	197 445	52	32 094	260
-	-	1	0	140	62 510	103	50 133	37	12 378	260 1
-	-	3	578	54	167 029	39	147 313	15	19 717	260 5
-	-	4	1 672	1 080	1 065 148	830	949 884	250	115 264	261
-	-	1	513	130	30 423	96	28 062	34	2 361	261 1
-	-	-	-	23	9 207	19	9 173	4	34	261 2
-	-	2	1 158	733	940 629	562	830 259	171	110 370	261 3
-	-	1	0	129	38 023	102	35 955	27	2 068	261 4
-	-	-	-	16	4 134	12	4 106	4	28	261 5
-	-	-	-	6	4 281	4	4 233	2	48	261 6
-	-	-	-	33	22 569	26	22 227	7	343	261 7
-	-	-	-	10	15 882	9	15 870	1	12	261 9
-	-	5	30 404	62	2 662 076	42	2 634 820	20	27 256	264
-	-	1	29 683	21	2 223 947	12	2 198 503	9	25 444	264 1
-	-	4	721	41	438 129	30	436 317	11	1 813	264 6
-	-	6	562	343	694 033	277	664 630	66	29 403	265
-	-	-	-	33	70 654	27	66 845	6	3 810	265 1
-	-	4	248	135	261 529	105	250 579	30	10 950	265 2
-	-	-	-	45	44 276	34	42 110	11	2 166	265 4
-	-	-	-	21	838	18	831	3	7	265 6
-	-	2	314	109	316 735	93	304 265	16	12 470	265 9
-	-	9	7 794	761	165 791	564	142 667	197	23 124	268
-	-	8	7 778	665	143 810	490	128 366	175	15 444	268 1
-	-	1	17	69	11 186	57	5 929	12	5 257	268 4
-	-	-	-	27	10 795	17	8 373	10	2 422	268 7
-	-	-	-	5	117	5	117	-	-	269
-	-	43	30 000	2 070	3 690 385	1 549	3 470 603	521	219 782	27
-	-	1	365	39	102 358	35	100 780	4	1 579	270
-	-	1	254	130	65 625	102	62 590	28	3 036	271
-	-	1	254	113	47 373	88	44 356	25	3 017	271 01
-	-	-	-	.	.	.	.	.	.	271 04
-	-	-	-	.	.	.	.	.	.	271 07
-	-	2	1 426	73	113 957	51	111 440	22	2 517	272
-	-	1	1 426	55	113 499	41	111 205	14	2 294	272 1
-	-	1	0	18	458	10	235	8	224	272 5

## Noch: 4. Steuerpflichtige und steuerfreie

Systematik-Nr.	Wirtschaftliche Gliederung	Steuerpflichtige Umsätze					
		insgesamt		davon			
				zu 13 % <sup>1)</sup>		zu 6,5 % <sup>1)</sup>	
		Fälle	1 000 DM	Fälle	1 000 DM	Fälle	1 000 DM
<b>Noch: 1 - 3 Produzierendes Gewerbe</b>							
275	Textilgewerbe . . . . .	1 827	8 919 562	1 695	8 888 102	100	4 523
275 0	Aufbereitung von Spinnstoffen . . . . .	20	25 139	18	25 138	2	1
275 1	Spinnerei . . . . .	82	1 163 059	66	1 151 082	9	1 136
275 2	Zwirnerei, handelsfertige Aufmachung von Garnen . . . . .	51	106 977	45	105 941	4	199
275 3	Weberei, a.n.g. . . . .	385	2 899 366	353	2 893 086	23	1 023
275 4	Spinnweberei, a.n.g., o.a.S. . . . .	42	306 456	39	306 456	3	0
275 5	Herstellung von Gardinen-, Möbel- und Dekorationsstoff . . . . .	51	444 324	48	443 573	2	24
275 6	Wirkerei, Strickerei . . . . .	278	1 089 206	267	1 088 421	11	784
275 7	Veredlung von Textilien . . . . .	201	1 140 817	184	1 136 717	14	364
275 8	Herstellung von Teppichen u.ä. beschichtetem Gewebe . . . . .	56	730 818	50	728 015	5	110
275 9	sonstiges Textilgewerbe . . . . .	661	1 013 398	625	1 009 671	27	881
276	Bekleidungsgewerbe . . . . .	5 304	8 051 100	5 097	8 028 989	201	21 399
276 1	Herstellung von Oberbekleidung . . . . .	2 091	5 364 191	2 019	5 360 048	71	3 798
276 2	Herstellung von Herren-, Damen- und Kinderwäsche usw. . . . .	147	600 333	126	591 537	20	8 522
276 4	Herstellung von Kopfbedeckungen, Bekleidungszubehör . . . . .	351	401 617	343	401 378	6	152
276 5	mit dem Bekleidungsgewerbe verbundene Tätigkeiten . . . . .	592	170 991	554	166 724	37	4 267
276 6	Verarbeitung von Fellen, Pelzen . . . . .	435	263 019	425	262 821	10	198
276 8	Herstellung von Haus-, Bett- und Tischwäsche, Bettwaren . . . . .	132	628 202	121	627 671	10	525
276 9	Herstellung von sonstigen konfektionierten textilen Artikeln . . .	1 556	622 746	1 509	618 809	47	3 937
279	Reparatur von Schuhen, Gebrauchsgütern aus Leder u.ä., Schirmen . . . . .	1 624	248 732	1 503	237 655	120	10 770
279 1	Reparatur von Schuhen, Gebrauchsgütern aus Leder u.ä. . . . .	1 620	248 361	1 499	237 285	120	10 770
279 5	Reparatur von Schirmen . . . . .	4	371	4	371	-	-
28/29	Ernährungsgewerbe, Tabakverarbeitung . . . . .	26 808	38 753 725	13 507	11 726 225	13 254	26 975 514
281	Mahl- und Schälsmühlen . . . . .	427	1 313 411	215	179 709	212	1 133 702
281 1	Mahlmühlen . . . . .	416	1 274 080	209	174 122	207	1 099 958
281 5	Schälsmühlen . . . . .	11	39 331	6	5 587	5	33 744
282	Herstellung von Stärke, Stärkeerzeugnissen .	29	173 883	13	90 915	15	82 967
283	Herstellung von Teigwaren . . . . .	19	14 693	8	534	11	14 159
284	Herstellung von Backwaren . . . . .	13 917	5 228 097	6 753	472 371	7 159	4 755 719
284 1	Brot- und Backwarenindustrie . . . . .	118	692 010	59	12 422	59	679 588
284 5	Bäckerei, Herstellung von Konditorwaren .	13 713	3 838 430	6 655	449 320	7 054	3 389 107
284 7	Herstellung von Dauerbackwaren . . . . .	86	697 656	39	10 630	46	687 024
285	Zuckerindustrie . . . . .	28	1 278 627	13	23 002	15	1 255 625
286	Obst- und Gemüseverarbeitung . . . . .	161	1 119 932	86	359 368	75	760 564
286 01	Verarbeitung von Obst, Gemüse (ohne Herstellung von Säften u.ä.) . . .	133	945 120	68	191 524	65	753 596
286 05	Herstellung von Frucht- und Gemüsesäften u.ä. . . . .	28	174 812	18	167 844	10	6 968

## Umsätze nach wirtschaftlicher Gliederung

				Steuerfreie Umsätze						Systematik-Nr.
				insgesamt		davon				
nach § 24 UStG		DDR-Umsätze <sup>2)</sup>				mit		ohne <sup>3)</sup>		
						Vorsteuerabzug				
Fälle	1 000 DM	Fälle	1 000 DM	Fälle	1 000 DM	Fälle	1 000 DM	Fälle	1 000 DM	
-	-	32	26 937	886	2 391 914	640	2 266 065	246	125 849	275
-	-	-	-	7	25 289	5	25 281	2	9	275 0
-	-	7	10 841	70	376 505	46	354 945	24	21 561	275 1
-	-	2	837	23	33 069	14	22 695	9	10 374	275 2
-	-	9	5 257	234	767 874	172	726 259	62	41 615	275 3
-	-	-	-	29	96 835	19	89 972	10	6 863	275 4
-	-	1	727	39	143 184	30	134 948	9	8 237	275 5
-	-	-	-	89	143 448	64	136 536	25	6 913	275 6
-	-	3	3 736	119	238 338	89	228 833	30	9 505	275 7
-	-	1	2 693	28	270 222	21	269 313	7	910	275 8
-	-	9	2 846	248	297 148	180	277 284	68	19 864	275 9
-	-	6	712	888	1 001 652	690	915 179	198	86 472	276
-	-	1	345	451	793 280	348	722 214	103	71 066	276 1
-	-	1	274	53	50 346	40	44 435	13	5 911	276 2
-	-	2	86	102	43 081	80	41 883	22	1 199	276 4
-	-	1	0	54	6 434	42	5 663	12	771	276 5
-	-	-	-	48	3 948	39	3 869	9	80	276 6
-	-	1	6	53	83 080	38	76 002	15	7 078	276 8
-	-	-	-	127	21 482	103	21 114	24	368	276 9
-	-	1	306	54	14 879	31	14 550	23	330	279
-	-	1	306	54	14 879	31	14 550	23	330	279 1
-	-	-	-	-	-	-	-	-	-	279 5
22	3 051	25	48 934	948	1 832 137	519	1 341 911	429	490 226	28/29
-	-	-	-	36	30 910	21	25 312	15	5 598	281
-	-	-	-	33	25 278	19	24 382	14	896	281 1
-	-	-	-	3	5 633	2	930	1	4 703	281 5
-	-	1	0	8	20 447	4	16 679	4	3 768	282
-	-	-	-	3	166	2	165	1	1	283
-	-	5	6	260	29 059	113	22 309	147	6 749	284
-	-	-	-	21	4 416	14	4 026	7	391	284 1
-	-	4	4	221	12 937	87	8 458	134	4 479	284 5
-	-	1	2	18	11 705	12	9 826	6	1 879	284 7
-	-	-	-	11	56 151	5	40 125	6	16 026	285
-	-	-	-	36	58 172	26	55 174	10	2 998	286
-	-	-	-	30	30 793	23	28 272	7	2 521	286 01
-	-	-	-	6	27 379	3	26 902	3	477	286 05



Noch: 4. Steuerpflichtige und steuerfreie

Systematik-Nr.	Wirtschaftliche Gliederung	Steuerpflichtige Umsätze					
		insgesamt		davon			
				zu 13 % <sup>1)</sup>		zu 6,5 % <sup>1)</sup>	
		Fälle	1 000 DM	Fälle	1 000 DM	Fälle	1 000 DM
	<b>Noch: 1 - 3 Produzierendes Gewerbe</b>						
287	Herstellung von Süßwaren (ohne Dauerbackwaren) . . . . .	214	3 203 280	101	744 418	109	2 424 898
287 01	Herstellung von Kakao- und Schokoladenerzeugnissen . . . . .	65	2 136 179	34	702 075	28	1 403 679
287 03	Herstellung von Zuckerwaren . . . . .	81	776 276	37	11 724	43	761 013
287 09	Herstellung von sonstigen Süßwaren (ohne Dauerbackwaren) . . . . .	68	290 824	30	30 619	38	260 205
288	Milchverwertung . . . . .	187	2 800 194	95	95 862	92	2 704 332
288 1	Molkerei, Käserei . . . . .	169	2 612 874	85	85 732	84	2 527 142
288 5	Herstellung von Dauermilch, Milchpräparaten, Schmelzkäse . . . . .	18	187 320	10	10 130	8	177 191
289	Herstellung von Speiseöl, Margarine u.ä. Nahrungsfetten . . . . .	32	854 837	18	238 786	14	616 052
289 1	Ölmühlen, Herstellung von Speiseöl . . . . .	15	592 316	11	235 032	4	357 284
289 5	Herstellung von Margarine u.ä. Nahrungsfetten . . . . .	17	262 522	7	3 754	10	258 768
291	Schlachthäuser (ohne kommunale), Fleischverarbeitung . . . . .	10 346	9 399 648	5 332	328 536	5 013	9 071 111
291 1	Schlachthäuser (ohne kommunale Schlachthöfe) . . . . .	.	.	.	.	.	.
291 4	Fleischverarbeitung (ohne Talgschmelzen u.ä.) . . . . .	9 684	6 710 359	4 832	214 873	4 851	6 495 485
291 6	Talgschmelzen, Schmalzsiedereien . . . . .	.	.	.	.	.	.
292	Fischverarbeitung . . . . .	72	170 180	31	8 453	40	161 726
293	Brauerei, Mälzerei . . . . .	196	3 090 510	110	3 028 881	85	60 725
293 1	Brauerei . . . . .	174	2 967 814	98	2 913 870	75	53 041
293 5	Mälzerei . . . . .	22	122 696	12	115 012	10	7 684
294	Alkoholbrennerei, Herstellung von Spirituosen, Wein . . . . .	539	1 896 478	368	1 807 511	143	77 140
294 1	Alkoholbrennerei, Herstellung von Spirituosen . . . . .	523	1 870 865	355	1 781 941	140	77 098
294 5	Herstellung und Verarbeitung von Wein . . . . .	16	25 612	13	25 570	3	42
295	Mineralbrunnen, Herstellung von Mineralwasser, Limonaden . . . . .	144	1 972 446	97	1 776 064	46	195 834
296	sonstiges Ernährungsgewerbe (ohne Herstellung von Futtermitteln) . . . . .	329	2 368 872	161	586 342	165	1 780 312
296 1	Verarbeitung von Kaffee, Tee, Herstellung von Kaffeemitteln . . . . .	82	67 441	42	7 763	40	59 678
296 2	Herstellung von Kartoffelerzeugnissen, a.n.g. . . . .	41	128 114	19	4 805	22	123 309
296 3	Herstellung von Nahrungsmitteln (ohne Teigwaren) . . . . .	62	1 324 494	29	324 003	31	998 348
296 4	Herstellung von Essig, Senf, Essenzen, Gewürzen . . . . .	52	248 554	25	48 686	26	199 793
296 5	Gewinnung von Eis . . . . .	23	41 599	10	14 486	13	27 113
296 9	sonstiges Ernährungsgewerbe (ohne Herstellung von Futtermitteln) a.n.g. . . . .	69	558 670	36	186 599	33	372 071
297	Herstellung von Futtermitteln . . . . .	122	1 936 530	68	172 566	54	1 763 963
297 01	Herstellung von tierischen Futtermitteln . . . . .	86	1 350 994	48	82 275	38	1 268 719
297 04	Herstellung von Mischfuttermitteln . . . . .	17	504 034	10	76 045	7	427 989
297 07	Herstellung von sonstigen Futtermitteln . . . . .	19	81 502	10	14 247	9	67 256
299	Tabakverarbeitung . . . . .	46	1 932 109	38	1 812 906	6	116 683
299 1	Aufbereitung von Tabak, Herstellung von Rauch-, Kau- u.ä. Tabak . . . . .	.	.	.	.	.	.
299 4	Herstellung von Zigarren, Zigarillos, Stumpen . . . . .	36	384 244	30	371 129	4	10 595
299 7	Herstellung von Zigaretten . . . . .	.	.	.	.	.	.

Anmerkungen S. 138

## Umsätze nach wirtschaftlicher Gliederung

				Steuerfreie Umsätze						Systematik-Nr.
				insgesamt		davon				
nach § 24 UStG		DDR-Umsätze <sup>2)</sup>				mit		ohne <sup>3)</sup>		
						Vorsteuerabzug				
Fälle	1 000 DM	Fälle	1 000 DM	Fälle	1 000 DM	Fälle	1 000 DM	Fälle	1 000 DM	
-	-	4	33 964	46	371 121	33	307 043	13	64 078	287
-	-	3	30 426	21	282 713	13	218 948	8	63 765	287 01
-	-	1	3 538	18	77 589	15	77 310	3	279	287 03
-	-	-	-	7	10 819	5	10 785	2	34	287 09
-	-	-	-	40	141 714	22	121 523	18	20 191	288
-	-	-	-	36	56 149	20	42 351	16	13 798	288 1
-	-	-	-	4	85 565	2	79 172	2	6 393	288 5
-	-	-	-	16	96 304	12	96 188	4	116	289
-	-	-	-	8	88 886	6	88 804	2	82	289 1
-	-	-	-	8	7 418	6	7 384	2	34	289 5
-	-	1	0	201	211 490	100	162 740	101	48 750	291
-	-	-	-	.	.	.	.	.	.	291 1
-	-	1	0	171	96 396	81	93 515	90	2 882	291 4
-	-	-	-	.	.	.	.	.	.	291 6
-	-	1	0	10	7 359	8	7 341	2	18	292
-	-	1	904	59	73 066	31	47 304	28	25 762	293
-	-	1	904	52	72 854	26	47 119	26	25 735	293 1
-	-	-	-	7	211	5	184	2	27	293 5
22	3 051	6	8 775	57	26 698	31	24 596	26	2 102	294
22	3 051	6	8 775	52	25 017	27	22 944	25	2 073	294 1
-	-	-	-	5	1 681	4	1 652	1	29	294 5
-	-	1	547	38	74 124	24	61 417	14	12 708	295
-	-	3	2 218	69	425 824	46	147 623	23	278 200	296
-	-	-	-	5	308	-	-	5	308	296 1
-	-	-	-	7	16 740	7	16 740	-	-	296 2
-	-	2	2 142	22	351 280	16	85 835	6	265 444	296 3
-	-	1	76	15	19 577	8	8 026	7	11 552	296 4
-	-	-	-	3	5 332	3	5 332	-	-	296 5
-	-	-	-	17	32 586	12	31 690	5	897	296 9
-	-	-	-	40	81 125	28	78 127	12	2 998	297
-	-	-	-	25	72 865	18	71 039	7	1 827	297 01
-	-	-	-	6	6 210	5	6 168	1	42	297 04
-	-	-	-	9	2 050	5	920	4	1 130	297 07
-	-	2	2 520	18	128 408	13	128 246	5	162	299
-	-	-	-	.	.	.	.	-	-	299 1
-	-	2	2 520	14	7 733	9	7 571	5	162	299 4
-	-	-	-	.	.	.	.	-	-	299 7

Noch: 4. Steuerpflichtige und steuerfreie

Systematik-Nr.	Wirtschaftliche Gliederung	Steuerpflichtige Umsätze					
		insgesamt		davon			
				zu 13 % <sup>1)</sup>		zu 6,5 % <sup>1)</sup>	
		Fälle	1 000 DM	Fälle	1 000 DM	Fälle	1 000 DM
3	Noch: 1 - 3 Produzierendes Gewerbe						
	Baugewerbe . . . . .	55 888	56 459 199	54 386	56 325 835	1 479	131 044
30	Bauhauptgewerbe . . . . .	23 912	39 695 188	23 115	39 609 307	787	84 100
300	Hoch- und Tiefbau . . . . .	13 630	33 257 810	13 080	33 192 139	544	64 817
300 1	Hoch- und Tiefbau, o.a.S. . . . .	6 633	17 678 709	6 316	17 631 542	312	46 317
300 4	Hochbau (ohne Fertigteilbau) . . . . .	3 444	5 443 750	3 307	5 432 002	136	11 744
300 5	Fertigteilbau im Hochbau . . . . .	158	216 301	152	215 963	6	337
300 7	Tiefbau . . . . .	2 871	9 479 116	2 788	9 472 915	83	6 200
300 8	Gerüstbau, Fassadenreinigung . . . . .	524	439 934	517	439 716	7	218
302	Spezialbau . . . . .	2 185	1 929 589	2 138	1 927 343	44	1 320
302 01	Schornstein-, Feuerungs- und Industrieofenbau . . . . .	343	420 214	330	419 009	10	278
302 02	Gebäudetrocknung . . . . .	29	10 413	27	10 372	2	41
302 03	Abdichtung gegen Wasser, Feuchtigkeit . .	637	206 937	622	206 298	15	639
302 05	Abdämmung gegen Kälte, Wärme, Schall u.ä.	590	721 902	580	721 720	10	182
302 09	Abbruch-, Spreng- und Entrümmerungsgewerbe . . . . .	586	570 124	579	569 944	7	180
305	Stukkateurgewerbe, Gipserei, Verputzerei . .	3 805	1 220 572	3 759	1 219 460	46	1 112
308	Zimmerei, Dachdeckerei . . . . .	4 292	3 287 217	4 138	3 270 365	153	16 851
308 1	Zimmerei, Ingenieurholzbau . . . . .	1 596	1 142 014	1 468	1 134 554	128	7 460
308 5	Dachdeckerei . . . . .	2 696	2 145 203	2 670	2 135 812	25	9 390
31	Ausbaugewerbe . . . . .	31 976	16 764 011	31 271	16 716 528	692	46 945
310	Bauinstallation . . . . .	13 748	9 457 319	13 377	9 429 407	360	27 621
310 1	Klempnerei, Gas- und Wasserinstallation .	5 249	3 188 572	5 137	3 186 804	110	1 687
310 3	Installation von Heizungs-, Klima- und gesundheitstechnischen Anlagen . . . . .	2 952	3 173 547	2 834	3 153 414	114	20 065
310 5	Elektroinstallation . . . . .	5 547	3 095 200	5 406	3 089 190	136	5 869
316	Ausbaugewerbe (ohne Bauinstallation) . . . .	18 228	7 306 693	17 894	7 287 121	332	19 324
316 1	Ausbaugewerbe, o.a.S. (ohne Bauinstallation) . . . . .	21	15 543	21	15 543	-	-
316 2	Glaser- und Malergewerbe, Tapetenkleberei	10 166	3 454 343	9 974	3 447 810	190	6 286
316 3	Bautischlerei, Parkettlegerei . . . . .	4 353	2 025 777	4 263	2 017 343	90	8 435
316 5	Fußboden-, Fliesen- und Plattenlegerei . .	3 583	1 760 090	3 536	1 755 948	47	4 142
316 6	sonstiges Ausbaugewerbe . . . . .	105	50 939	100	50 477	5	462
4	Handel . . . . .	206 017	338 022 806	145 837	257 900 484	59 984	79 954 001
40/41	Großhandel . . . . .	39 249	204 268 330	29 953	158 992 125	9 173	45 120 942
401	Großhandel mit Getreide, Futter- und Düngemitteln, Tieren . . . . .	4 716	12 918 378	2 088	3 303 213	2 623	9 614 788
401 1	Großhandel mit Getreide, Futter- und Düngemitteln . . . . .	1 891	8 159 883	939	2 972 518	949	5 187 040
401 3	Großhandel mit Blumen, Pflanzen, Blumenbindereibedarf . . . . .	1 104	1 405 903	427	205 937	676	1 199 965
401 5	Großhandel mit lebenden Tieren, zoologischem Bedarf . . . . .	1 721	3 352 591	722	124 759	998	3 227 782

Anmerkungen S. 138

Umsätze nach wirtschaftlicher Gliederung

				Steuerfreie Umsätze						Systematik-Nr.
				insgesamt		davon				
nach § 24 UStG		DDR-Umsätze <sup>2)</sup>				mit		ohne <sup>3)</sup>		
						Vorsteuerabzug				
Fälle	1 000 DM	Fälle	1 000 DM	Fälle	1 000 DM	Fälle	1 000 DM	Fälle	1 000 DM	
-	-	23	2 320	3 417	1 748 606	2 193	1 093 079	1 224	655 527	3
-	-	10	1 782	1 519	1 359 827	803	750 124	716	609 703	30
-	-	6	854	1 074	1 191 452	476	597 257	598	594 194	300
-	-	5	850	598	837 736	224	377 207	374	460 528	300 1
-	-	1	4	219	141 435	98	31 645	121	109 790	300 4
-	-	-	-	14	11 779	8	2 460	6	9 320	300 5
-	-	-	-	214	187 352	128	173 234	86	14 117	300 7
-	-	-	-	29	13 150	18	12 711	11	439	300 8
-	-	3	926	173	121 521	132	113 952	41	7 569	302
-	-	3	926	42	76 911	33	74 782	9	2 129	302 01
-	-	-	-	1	9	-	-	1	9	302 02
-	-	-	-	20	6 047	15	5 078	5	969	302 03
-	-	-	-	47	25 163	38	24 375	9	787	302 05
-	-	-	-	63	13 391	46	9 717	17	3 674	302 09
-	-	-	-	64	16 118	40	10 208	24	5 910	305
-	-	1	1	208	30 736	155	28 706	53	2 030	308
-	-	-	-	74	11 741	55	10 745	19	996	308 1
-	-	1	1	134	18 995	100	17 961	34	1 034	308 5
-	-	13	538	1 898	388 779	1 390	342 955	508	45 824	31
-	-	11	291	1 010	294 090	747	262 371	263	31 718	310
-	-	2	82	267	42 914	188	39 256	79	3 657	310 1
-	-	4	68	343	186 065	262	179 677	81	6 388	310 3
-	-	5	141	400	65 112	297	43 438	103	21 673	310 5
-	-	2	248	888	94 689	643	80 584	245	14 106	316
-	-	-	-	1	2 521	1	2 521	-	-	316 1
-	-	2	248	456	40 696	336	36 477	120	4 220	316 2
-	-	-	-	239	28 174	166	23 839	73	4 334	316 3
-	-	-	-	183	16 275	133	10 794	50	5 481	316 5
-	-	-	-	9	7 023	7	6 953	2	71	316 6
1	581	195	167 740	22 128	21 590 543	16 118	17 563 868	6 010	4 026 675	4
-	-	123	155 263	9 530	20 299 107	7 464	16 470 507	2 066	3 828 600	40/41
-	-	5	377	422	343 531	283	292 399	139	51 133	401
-	-	3	325	231	287 147	151	246 695	80	40 452	401 1
-	-	1	1	75	23 484	51	22 013	24	1 471	401 3
-	-	1	51	116	32 901	81	23 691	35	9 210	401 5



## Noch: 4. Steuerpflichtige und steuerfreie

Systematik-Nr.	Wirtschaftliche Gliederung	Steuerpflichtige Umsätze					
		insgesamt		davon			
				zu 13 % <sup>1)</sup>		zu 6,5 % <sup>1)</sup>	
		Fälle	1 000 DM	Fälle	1 000 DM	Fälle	1 000 DM
<b>Noch: 4 Handel</b>							
402	Großhandel mit textilen Rohstoffen und Halbwaren, Häuten usw. . . . .	254	758 331	218	746 307	35	10 184
402 1	Großhandel mit textilen Rohstoffen und Halbwaren . . . . .	160	614 559	142	604 173	17	8 547
402 5	Großhandel mit Häuten, Fellen . . . . .	60	103 739	45	102 123	15	1 615
402 7	Großhandel mit Leder . . . . .	.	.	.	.	.	.
402 8	Großhandel mit Rohtabak . . . . .	.	.	.	.	.	.
404	Großhandel mit technischen Chemikalien, Rohdrogen, Kautschuk . . . . .	339	2 047 561	291	2 036 475	43	10 861
404 1	Großhandel mit technischen Chemikalien, Rohdrogen . . . . .	296	1 960 415	255	1 950 531	36	9 659
404 6	Großhandel mit rohen technischen Fetten und Ölen, Kautschuk . . . . .	43	87 146	36	85 944	7	1 202
405	Großhandel mit festen Brennstoffen, Mineralölerzeugnissen . . . . .	820	36 686 828	691	35 991 274	127	669 540
405 1	Großhandel mit festen Brennstoffen, Mineralölerzeugnissen, o.a.S. . . . .	67	705 896	53	682 633	13	23 033
405 4	Großhandel mit festen Brennstoffen . . . . .	147	4 361 273	115	3 725 874	31	609 617
405 7	Großhandel mit Mineralölerzeugnissen . . . . .	606	31 619 659	523	31 582 768	83	36 891
406	Großhandel mit Erzen, Stahl, NE-Metallen usw. . . . .	1 138	25 247 316	1 072	25 169 363	52	10 783
406 1	Großhandel mit Erzen . . . . .	22	575 099	22	575 099	-	-
406 4	Großhandel mit Eisen und Stahl und -halbzeug . . . . .	886	21 109 640	830	21 056 376	45	7 491
406 7	Großhandel mit NE-Metallen und -halbzeug . . . . .	230	3 562 577	220	3 537 889	7	3 292
407	Großhandel mit Holz, Baustoffen, Installationsbedarf . . . . .	4 232	14 216 075	3 794	13 949 303	433	264 861
407 1	Großhandel mit Holz und -halbwaren, Bauelementen aus Holz . . . . .	1 191	3 016 454	916	2 764 672	273	249 873
407 4	Großhandel mit Baustoffen, Bauelementen aus mineralischen Stoffen . . . . .	2 403	7 992 965	2 274	7 978 712	127	14 252
407 6	Großhandel mit Flachglas . . . . .	97	572 516	95	572 515	2	0
407 8	Großhandel mit Installationsbedarf für Gas, Wasser und Heizung . . . . .	541	2 634 140	509	2 633 404	31	736
408	Großhandel mit Altmaterial, Reststoffen . . . . .	1 810	2 446 834	1 750	2 438 413	59	8 055
408 3	Großhandel mit Schrott . . . . .	1 263	1 788 526	1 241	1 787 253	21	906
408 7	Großhandel mit sonstigen Altmaterialien und Reststoffen . . . . .	547	658 308	509	651 160	38	7 149
411	Großhandel mit Nahrungsmitteln, Getränken, Tabakwaren . . . . .	9 452	46 522 198	5 376	16 720 164	4 071	29 802 013
411 1	Großhandel mit Nahrungsmitteln, Getränken, Tabakwaren, o.a.S. . . . .	909	21 438 183	490	8 661 183	418	12 776 992
411 2	Großhandel mit Speise- und Industriekartoffeln, Gemüse, Obst . . . . .	1 415	3 330 471	606	113 872	809	3 216 599
411 3	Großhandel mit Zucker, Süßwaren . . . . .	383	2 793 402	182	607 572	201	2 185 830
411 4	Großhandel mit Milcherzeugnissen, Fettwaren, Eiern . . . . .	880	3 807 034	373	178 677	507	3 628 357
411 5	Großhandel mit Wild, Geflügel, Fleisch, Fleischwaren . . . . .	1 575	6 360 077	708	151 800	866	6 208 277
411 6	Großhandel mit Kaffee, Tee, Rohkakao, Gewürzen . . . . .	100	252 319	49	22 549	51	229 770
411 7	Großhandel mit sonstigen Nahrungsmitteln . . . . .	849	1 787 984	389	342 615	459	1 445 366
411 8	Großhandel mit Getränken . . . . .	2 550	3 578 293	2 057	3 501 537	493	76 756
411 9	Großhandel mit Tabakwaren . . . . .	791	3 174 436	522	3 140 360	267	34 065



Umsätze nach wirtschaftlicher Gliederung

				Steuerfreie Umsätze						Systematik-Nr.
				insgesamt		davon				
nach § 24 UStG		DDR-Umsätze <sup>2)</sup>				mit		ohne <sup>3)</sup>		
						Vorsteuerabzug				
Fälle	1 000 DM	Fälle	1 000 DM	Fälle	1 000 DM	Fälle	1 000 DM	Fälle	1 000 DM	
-	-	1	1 839	109	208 693	89	201 066	20	7 627	402
-	-	1	1 839	78	105 734	63	98 871	15	6 863	402 1
-	-	-	-	21	89 925	19	89 884	2	42	402 5
-	-	-	-	.	.	.	.	.	.	402 7
-	-	-	-	.	.	.	.	.	.	402 8
-	-	5	226	147	317 252	116	304 711	31	12 541	404
-	-	5	226	137	313 061	106	300 519	31	12 541	404 1
-	-	-	-	10	4 191	10	4 191	-	-	404 6
-	-	2	26 014	204	5 017 806	128	1 997 909	76	3 019 897	405
-	-	1	230	12	230 370	10	230 364	2	7	405 1
-	-	1	25 783	31	378 410	19	347 045	12	31 365	405 4
-	-	-	-	161	4 409 026	99	1 420 500	62	2 988 526	405 7
-	-	14	67 169	617	7 808 181	490	7 588 052	127	220 130	406
-	-	-	-	14	67 434	11	67 216	3	218	406 1
-	-	11	45 773	496	5 882 620	394	5 727 831	102	154 789	406 4
-	-	3	21 396	107	1 858 127	85	1 793 005	22	65 122	406 7
-	-	5	1 910	892	314 041	667	270 072	225	43 969	407
-	-	2	1 909	287	97 012	212	77 915	75	19 097	407 1
-	-	2	1	396	99 753	297	82 658	99	17 094	407 4
-	-	-	-	36	14 052	27	13 599	9	454	407 6
-	-	1	0	173	103 224	131	95 899	42	7 325	407 8
-	-	1	366	239	189 058	173	173 238	66	15 820	408
-	-	1	366	149	145 050	101	132 889	48	12 161	408 3
-	-	-	-	90	44 008	72	40 349	18	3 659	408 7
-	-	5	21	742	1 413 911	524	1 350 420	218	63 492	411
-	-	1	8	151	235 795	105	207 556	46	28 238	411 1
-	-	-	-	126	72 847	99	59 901	27	12 946	411 2
-	-	-	-	37	152 055	24	151 322	13	733	411 3
-	-	-	-	53	207 746	35	203 999	18	3 747	411 4
-	-	1	0	108	637 326	73	628 129	35	9 198	411 5
-	-	-	-	11	46 638	9	46 551	2	87	411 6
-	-	1	2	95	41 485	74	37 181	21	4 304	411 7
-	-	-	-	136	16 247	91	14 429	45	1 818	411 8
-	-	2	11	25	3 772	14	1 352	11	2 420	411 9

## Noch: 4. Steuerpflichtige und steuerfreie

Systematik-Nr.	Wirtschaftliche Gliederung	Steuerpflichtige Umsätze					
		insgesamt		davon			
				zu 13 % <sup>1)</sup>		zu 6,5 % <sup>1)</sup>	
		Fälle	1 000 DM	Fälle	1 000 DM	Fälle	1 000 DM
<b>Noch: 4 Handel</b>							
412	Großhandel mit Textilien, Bekleidung, Schuhen, Lederwaren . . . . .	2 477	7 046 702	2 301	6 996 118	163	31 740
412 1	Großhandel mit Textilien, Bekleidung, Schuhen, Lederwaren, o.a.S. . . . .	630	2 135 315	588	2 112 115	36	7 665
412 2	Großhandel mit Meterware für Bekleidung und Wäsche . . . . .	116	284 516	113	283 681	2	585
412 3	Großhandel mit Oberbekleidung . . . . .	334	1 094 048	311	1 073 177	21	20 406
412 4	Großhandel mit Herren-, Damen- und Kinderwäsche usw. . . . .	301	891 073	275	888 086	23	501
412 5	Großhandel mit Kopfbedeckungen, Bekleidungszubehör . . . . .	66	71 995	61	71 917	5	78
412 6	Großhandel mit Kürschnerwaren . . . . .	82	99 257	77	99 116	5	141
412 7	Großhandel mit Heim- und Haustextilien, Bodenbelägen, Bettwaren . . . . .	431	1 432 801	408	1 432 261	22	433
412 8	Großhandel mit Schuhen . . . . .	116	564 947	114	564 944	2	3
412 9	Großhandel mit Leder-, Täschner- und Galanteriewaren (ohne Schuhe) . . . . .	401	472 750	354	470 821	47	1 928
413	Großhandel mit Metallwaren, Einrichtungsgegenständen . . . . .	4 943	14 674 965	4 584	14 613 834	337	58 179
413 1	Großhandel mit Metall- und Kunststoffwaren, a.n.g. . . . .	1 973	5 999 711	1 880	5 986 443	81	10 838
413 2	Großhandel mit elektrotechnischen Erzeugnissen, a.n.g. . . . .	1 149	3 665 561	1 066	3 650 119	76	14 978
413 3	Großhandel mit Feinkeramik und Glaswaren für den Haushalt . . . . .	208	439 157	190	434 324	18	4 834
413 6	Großhandel mit Möbeln, Kunstgegenständen u.ä. . . . .	729	1 274 265	646	1 256 388	83	17 877
413 7	Großhandel mit Rundfunk-, Fernseh- und phonotechnischen Geräten usw. . . . .	399	1 825 169	345	1 817 183	53	7 986
413 8	Großhandel mit Lacken, Farben, Tapeten . . . . .	403	1 371 975	383	1 371 576	18	342
413 9	Großhandel mit Holzwaren, a.n.g., Flecht- und Bürstenwaren, Kinderwagen . . . . .	82	99 127	74	97 803	8	1 324
414	Großhandel mit feinmechanischen und optischen Erzeugnissen, Schmuck usw. . . . .	822	1 430 939	726	1 415 802	91	13 300
414 3	Großhandel mit feinmechanischen, Foto- und optischen Erzeugnissen . . . . .	174	505 393	154	498 791	16	5 612
414 6	Großhandel mit Uhren, Edelmetallwaren, Schmuck u.ä. . . . .	370	571 306	351	567 734	18	2 725
414 9	Großhandel mit Spielwaren, Sportartikeln . . . . .	278	354 239	221	349 277	57	4 963
416	Großhandel mit Fahrzeugen, Maschinen, technischem Bedarf . . . . .	5 182	20 881 803	4 656	20 426 834	495	445 939
416 1	Großhandel mit Fahrzeugen, Fahrzeugteilen und -reifen . . . . .	1 263	11 589 084	1 155	11 586 616	105	2 361
416 2	Großhandel mit Landmaschinen, landwirtschaftlichen Geräten . . . . .	508	899 382	478	893 693	30	5 689
416 4	Großhandel mit Maschinen (ohne Land- und Spezialmaschinen) . . . . .	1 973	5 499 673	1 832	5 487 008	121	9 863
416 5	Großhandel mit technischem Spezialbedarf für bestimmte Wirtschaftszweige . . . . .	456	865 315	283	445 491	172	419 770
416 6	Großhandel mit chemisch-technischen Erzeugnissen, technischem Bedarf, a.n.g. . . . .	969	2 016 879	897	2 002 597	65	8 214
416 9	Großhandel mit Verpackungsglas und -keramik . . . . .	13	11 470	11	11 429	2	41
418	Großhandel mit pharmazeutischen, kosmetischen u.ä. Erzeugnissen . . . . .	1 139	5 071 529	914	4 843 573	221	226 261
418 1	Großhandel mit pharmazeutischen Erzeugnissen . . . . .	241	2 782 859	175	2 737 258	65	45 538

Umsätze nach wirtschaftlicher Gliederung

				Steuerfreie Umsätze						Systematik-Nr.
				insgesamt		davon				
nach § 24 UStG		DDR-Umsätze <sup>2)</sup>				mit		ohne <sup>3)</sup>		
						Vorsteuerabzug				
Fälle	1 000 DM	Fälle	1 000 DM	Fälle	1 000 DM	Fälle	1 000 DM	Fälle	1 000 DM	
-	-	13	18 844	865	488 570	705	447 908	160	40 662	412
-	-	6	15 534	199	90 198	164	82 650	35	7 549	412 1
-	-	1	250	55	51 538	44	49 020	11	2 517	412 2
-	-	2	465	141	80 967	120	70 102	21	10 865	412 3
-	-	3	2 487	98	50 219	78	49 185	20	1 034	412 4
-	-	-	-	36	7 565	27	5 158	9	2 408	412 5
-	-	-	-	33	2 443	27	2 070	6	374	412 6
-	-	1	107	128	137 685	110	134 107	18	3 578	412 7
-	-	-	-	40	44 413	31	34 628	9	9 785	412 8
-	-	-	-	135	23 542	104	20 990	31	2 552	412 9
-	-	22	2 952	2 011	1 450 711	1 630	1 409 195	381	41 516	413
-	-	12	2 430	921	681 565	753	657 413	168	24 152	413 1
-	-	7	464	489	500 373	409	492 113	80	8 260	413 2
-	-	-	-	72	14 912	57	14 669	15	243	413 3
-	-	-	-	237	59 611	185	54 731	52	4 880	413 6
-	-	1	0	158	143 796	126	141 781	32	2 015	413 7
-	-	2	58	108	46 058	81	44 463	27	1 595	413 8
-	-	-	-	26	4 396	19	4 026	7	371	413 9
-	-	5	1 837	285	98 848	226	89 901	59	8 947	414
-	-	4	990	81	44 201	59	38 807	22	5 394	414 3
-	-	1	847	104	38 867	85	36 187	19	2 680	414 6
-	-	-	-	100	15 780	82	14 907	18	873	414 9
-	-	31	9 031	2 131	2 034 264	1 744	1 907 245	387	127 019	416
-	-	3	107	515	367 167	417	286 934	98	80 233	416 1
-	-	-	-	148	26 080	125	25 210	23	870	416 2
-	-	20	2 802	984	725 992	815	688 553	169	37 439	416 4
-	-	1	53	98	48 749	75	47 937	23	812	416 5
-	-	7	6 068	382	864 798	309	857 228	73	7 570	416 6
-	-	-	-	4	1 478	3	1 384	1	95	416 9
-	-	4	1 694	338	77 276	275	72 875	63	4 401	418
-	-	1	62	51	9 392	42	9 192	9	199	418 1

Noch: 4. Steuerpflichtige und steuerfreie

Systematik-Nr.	Wirtschaftliche Gliederung	Steuerpflichtige Umsätze					
		insgesamt		davon			
				zu 13 % <sup>1)</sup>		zu 6,5 % <sup>1)</sup>	
		Fälle	1 000 DM	Fälle	1 000 DM	Fälle	1 000 DM
	<b>Noch: 4 Handel</b>						
418 3	Großhandel mit Laborbedarf, medizinischen und orthopädischen Artikeln . . . . .	478	1 188 682	369	1 125 053	108	63 428
418 5	Großhandel mit Friseurbedarf . . . . .	82	52 272	74	52 239	8	34
418 6	Großhandel mit kosmetischen Erzeugnissen, Körperpflegemitteln . . . . .	169	780 758	142	701 057	26	78 316
418 8	Großhandel mit Wasch-, Putz- und Reinigungsmitteln . . . . .	169	266 957	154	227 966	14	38 944
419	Großhandel mit Papier, Druckerzeugnissen, Waren verschiedener Art, o.a.S. . . . .	1 925	14 318 872	1 492	10 341 452	423	3 954 438
419 1	Großhandel mit Papier, Pappe, Schreibwaren	1 152	2 442 563	916	2 390 551	232	49 100
419 4	Großhandel mit Büchern, Zeitschriften, Musikalien . . . . .	194	2 561 590	104	960 322	88	1 600 857
419 8	Großhandel mit Waren verschiedener Art, o.a.S. . . . .	579	9 314 719	472	6 990 578	103	2 304 480
<b>42</b>	<b>Handelsvermittlung . . . . .</b>	<b>18 457</b>	<b>4 252 136</b>	<b>17 275</b>	<b>3 869 512</b>	<b>1 167</b>	<b>373 746</b>
421	Vermittlung von landwirtschaftlichen Grundstoffen, Tieren, textilen Rohstoffen usw. .	545	240 501	400	70 879	144	169 552
421 1	Vermittlung von Getreide, Futter- und Düngemitteln, Tieren . . . . .	394	193 285	254	23 890	140	169 395
421 5	Vermittlung von textilen Rohstoffen und Halbwaren, Häuten usw. . . . .	151	47 216	146	46 989	4	157
422	Vermittlung von technischen Chemikalien, Erzen, Holz, Baustoffen usw. . . . .	1 807	497 752	1 735	494 664	72	3 088
422 2	Vermittlung von technischen Chemikalien, Rohdrogen, Kautschuk . . . .	127	41 398	124	41 396	3	1
422 5	Vermittlung von festen Brennstoffen, Mineralölerzeugnissen . . . . .	196	83 005	170	82 267	26	737
422 6	Vermittlung von Erzen, Stahl, NE-Metallen usw. . . . .	375	100 905	367	100 537	8	369
422 8	Vermittlung von Holz, Baustoffen, Installationsbedarf . . . . .	1 109	272 445	1 074	270 464	35	1 981
423	Vermittlung von Nahrungsmitteln, Getränken, Tabakwaren . . . . .	1 860	420 289	1 517	282 141	342	138 148
423 1	Vermittlung von Nahrungsmitteln, Getränken, Tabakwaren, o.a.S. . . . .	408	107 768	314	75 742	94	32 026
423 3	Vermittlung von bestimmten Nahrungsmitteln	804	204 803	603	100 134	200	104 669
423 6	Vermittlung von Getränken . . . . .	556	85 996	518	85 202	38	794
423 9	Vermittlung von Tabakwaren . . . . .	92	21 722	82	21 063	10	659
424	Vermittlung von Textilien, Bekleidung, Schuhen, Lederwaren . . . . .	2 928	547 453	2 875	536 370	49	9 481
424 1	Vermittlung von Textilien, Bekleidung, Schuhen, Lederwaren, o.a.S. . . . .	789	135 376	770	132 757	17	1 516
424 2	Vermittlung von Meterware für Bekleidung und Wäsche . . . . .	181	17 963	177	17 355	2	109
424 3	Vermittlung von Oberbekleidung usw. . . .	708	164 290	702	164 029	6	262
424 5	Vermittlung von Herren-, Damen- und Kinderwäsche usw. . . . .	447	78 348	443	78 295	4	53
424 6	Vermittlung von Heim- und Haustextilien, Bodenbelägen, Bettwaren . . . . .	416	80 703	411	73 317	5	7 386
424 7	Vermittlung von Leder-, Täschner- und Galanteriewaren (ohne Schuhe) . . . . .	186	28 189	175	28 048	11	141
424 9	Vermittlung von Schuhen . . . . .	201	42 584	197	42 568	4	15

Anmerkungen S. 138

Umsätze nach wirtschaftlicher Gliederung

				Steuerfreie Umsätze						Systematik-Nr.
				insgesamt		davon				
nach § 24 UStG		DDR-Umsätze <sup>2)</sup>				mit		ohne <sup>3)</sup>		
						Vorsteuerabzug				
Fälle	1 000 DM	Fälle	1 000 DM	Fälle	1 000 DM	Fälle	1 000 DM	Fälle	1 000 DM	
-	-	1	201	176	39 267	151	38 263	25	1 004	418 3
-	-	-	-	18	1 637	16	1 622	2	14	418 5
-	-	1	1 384	48	9 409	33	6 526	15	2 883	418 6
-	-	1	47	45	17 572	33	17 272	12	300	418 8
-	-	10	22 983	528	536 963	414	365 517	114	171 446	419
-	-	4	2 912	262	52 469	207	44 805	55	7 664	419 1
-	-	2	411	49	81 865	36	69 188	13	12 677	419 4
-	-	4	19 660	217	402 629	171	251 524	46	151 105	419 8
-	-	15	8 878	2 413	298 556	1 748	265 115	665	33 441	<b>42</b>
-	-	1	70	110	16 288	73	14 933	37	1 355	421
-	-	-	-	33	4 610	21	4 373	12	237	421 1
-	-	1	70	77	11 678	52	10 560	25	1 118	421 5
-	-	-	-	239	57 381	169	54 057	70	3 325	422
-	-	-	-	31	11 167	22	10 891	9	276	422 2
-	-	-	-	23	705	9	109	14	596	422 5
-	-	-	-	51	32 527	46	31 315	5	1 213	422 6
-	-	-	-	134	12 982	92	11 742	42	1 240	422 8
-	-	1	0	162	26 501	112	23 949	50	2 552	423
-	-	-	-	50	7 982	33	6 322	17	1 660	423 1
-	-	1	0	76	17 457	52	16 778	24	679	423 3
-	-	-	-	33	986	25	849	8	137	423 6
-	-	-	-	3	76	2	0	1	76	423 9
-	-	4	1 601	561	46 644	418	38 584	143	8 060	424
-	-	2	1 103	132	9 785	102	8 885	30	900	424 1
-	-	2	498	100	9 863	75	7 775	25	2 088	424 2
-	-	-	-	124	13 220	100	11 079	24	2 141	424 3
-	-	-	-	75	4 679	53	3 933	22	746	424 5
-	-	-	-	65	3 837	41	2 655	24	1 182	424 6
-	-	-	-	19	905	15	839	4	66	424 7
-	-	-	-	46	4 356	32	3 419	14	938	424 9



Noch: 4. Steuerpflichtige und steuerfreie

Systematik-Nr.	Wirtschaftliche Gliederung	Steuerpflichtige Umsätze					
		insgesamt		davon			
				zu 13 % <sup>1)</sup>		zu 6,5 % <sup>1)</sup>	
		Fälle	1 000 DM	Fälle	1 000 DM	Fälle	1 000 DM
Noch: 4 Handel							
425	Vermittlung von Metallwaren, Einrichtungsgegenständen . . . . .	4 186	911 989	4 047	900 107	138	11 104
425 1	Vermittlung von Metall- und Kunststoffwaren usw., a.n.g. . . . .	2 717	585 999	2 646	582 509	70	2 713
425 3	Vermittlung von Feinkeramik und Glaswaren für den Haushalt . . . . .	121	25 342	116	25 139	5	203
425 6	Vermittlung von Möbeln, Kunstgegenständen u.ä. . . . .	974	210 707	924	203 142	50	7 564
425 7	Vermittlung von Rundfunk-, Fernseh- und phonotechnischen Geräten usw. . . . .	102	39 281	96	38 974	6	307
425 8	Vermittlung von Lacken, Farben, Tapeten .	203	35 682	199	35 576	4	106
425 9	Vermittlung von Holzwaren, a.n.g., Flecht- und Bürstenwaren, Kinderwagen . . . . .	69	14 978	66	14 768	3	211
426	Vermittlung von feinmechanischen und optischen Erzeugnissen, Schmuck usw. . . .	342	77 198	326	76 240	16	958
426 3	Vermittlung von feinmechanischen, Foto- und optischen Erzeugnissen . . . . .	109	30 128	103	29 422	6	706
426 6	Vermittlung von Uhren, Edelmetallwaren, Schmuck u.ä. . . . .	120	16 085	116	16 026	4	59
426 7	Vermittlung von Spielwaren . . . . .	57	16 859	56	16 736	1	123
426 9	Vermittlung von Sport- und Campingartikeln (ohne Campingmöbel) . . .	56	14 127	51	14 057	5	70
427	Vermittlung von Fahrzeugen, Maschinen, technischem Bedarf . . . . .	2 502	783 348	2 375	770 826	122	6 225
427 1	Vermittlung von Fahrzeugen, Fahrzeugteilen und -reifen . . . . .	623	255 814	585	254 509	37	1 305
427 4	Vermittlung von Maschinen (ohne Spezialmaschinen) . . . . .	1 166	358 175	1 106	349 805	57	2 164
427 7	Vermittlung von technischem und Spezialbedarf verschiedener Wirtschaftszweige .	713	169 358	684	166 512	28	2 757
428	Vermittlung von sonstigen Waren, Waren verschiedener Art, o.a.S. . . . .	3 779	713 178	3 512	680 158	264	32 886
428 1	Vermittlung von pharmazeutischen, kosmetischen u.ä. Erzeugnissen . . . . .	456	79 072	414	73 981	42	5 091
428 5	Vermittlung von Papier, Druckerzeugnissen (ohne Verpackungsmittel) . . . . .	845	165 896	767	155 083	77	10 682
428 6	Vermittlung von Verpackungsmitteln . . . .	230	51 433	222	51 403	8	30
428 7	Vermittlung von Altmaterial, Reststoffen .	36	5 276	33	3 883	3	1 393
428 8	Vermittlung von Waren verschiedener Art, o.a.S. . . . .	2 212	411 501	2 076	395 808	134	15 691
429	Versandhandelsvertretung . . . . .	508	60 429	488	58 126	20	2 302
429 3	Versandhandelsvertretung für Nahrungsmittel, Getränke, Tabakwaren . .	21	1 556	18	1 395	3	161
429 4	Versandhandelsvertretung für Textilien, Bekleidung, Schuhe, Lederwaren . . . . .	67	6 548	65	6 425	2	123
429 5	Versandhandelsvertretung für Metallwaren, Einrichtungsgegenstände . .	167	23 905	164	23 557	3	349
429 6	Versandhandelsvertretung für feinmechanische und optische Erzeugnisse, Schmuck usw. . . . .	.	.	.	.	-	-
429 7	Versandhandelsvertretung für Maschinen, technischen Bedarf . . . . .	.	.	.	.	-	-
429 8	Versandhandelsvertretung für sonstige Waren, Waren verschiedener Art, o.a.S. .	242	25 541	230	23 870	12	1 671

Anmerkungen S. 138

Umsätze nach wirtschaftlicher Gliederung

				Steuerfreie Umsätze						Systematik-Nr.
				insgesamt		davon				
nach § 24 UStG		DDR-Umsätze <sup>2)</sup>				mit		ohne <sup>3)</sup>		
						Vorsteuerabzug				
Fälle	1 000 DM	Fälle	1 000 DM	Fälle	1 000 DM	Fälle	1 000 DM	Fälle	1 000 DM	
-	-	1	777	452	34 869	322	29 903	130	4 966	425
-	-	1	777	252	17 769	182	15 818	70	1 950	425 1
-	-	-	-	25	2 931	21	2 039	4	893	425 3
-	-	-	-	149	9 371	98	7 410	51	1 962	425 6
-	-	-	-	12	1 231	9	1 202	3	29	425 7
-	-	-	-	9	3 081	8	3 076	1	6	425 8
-	-	-	-	5	486	4	359	1	127	425 9
-	-	-	-	48	2 434	34	2 081	14	353	426
-	-	-	-	12	720	8	713	4	7	426 3
-	-	-	-	15	421	11	409	4	13	426 6
-	-	-	-	10	860	6	567	4	293	426 7
-	-	-	-	11	434	9	393	2	40	426 9
-	-	5	6 296	412	58 591	311	50 746	101	7 845	427
-	-	1	1	115	17 131	84	15 978	31	1 153	427 1
-	-	3	6 206	221	34 755	168	28 582	53	6 174	427 4
-	-	1	89	76	6 705	59	6 186	17	519	427 7
-	-	3	133	401	50 978	293	46 148	108	4 829	428
-	-	-	-	29	2 944	19	2 524	10	420	428 1
-	-	1	131	77	10 117	60	9 428	17	689	428 5
-	-	-	-	51	4 043	35	3 533	16	509	428 6
-	-	-	-	3	244	2	244	1	1	428 7
-	-	2	2	241	33 630	177	30 420	64	3 210	428 8
-	-	-	-	28	4 869	16	4 714	12	155	429
-	-	-	-	-	-	-	-	-	-	429 3
-	-	-	-	4	794	2	784	2	10	429 4
-	-	-	-	10	47	4	35	6	12	429 5
-	-	-	-	.	.	.	.	-	-	429 6
-	-	-	-	-	-	-	-	-	-	429 7
-	-	-	-	13	3 914	9	3 781	4	133	429 8

Noch: 4. Steuerpflichtige und steuerfreie

Systematik-Nr.	Wirtschaftliche Gliederung	Steuerpflichtige Umsätze					
		insgesamt		davon			
				zu 13 % <sup>1)</sup>		zu 6,5 % <sup>1)</sup>	
		Fälle	1 000 DM	Fälle	1 000 DM	Fälle	1 000 DM
	<b>Noch: 4 Handel</b>						
<b>43</b>	<b>Einzelhandel . . . . .</b>	148 311	129 502 340	98 609	95 038 847	49 644	34 459 313
431	Einzelhandel mit Nahrungsmitteln, Getränken, Tabakwaren . . . . .	54 242	41 220 680	26 822	14 733 456	27 414	26 484 387
431 1	Einzelhandel mit Nahrungsmitteln, Getränken, Tabakwaren, o.a.S. . . . .	31 227	35 375 219	15 734	11 873 888	15 491	23 498 515
431 4	Einzelhandel mit Nahrungsmitteln . . . . .	12 440	2 924 823	4 964	295 036	7 473	2 629 766
431 6	Einzelhandel mit Getränken . . . . .	2 690	853 135	1 891	801 079	799	52 056
431 9	Einzelhandel mit Tabakwaren . . . . .	7 885	2 067 504	4 233	1 763 453	3 651	304 050
432	Einzelhandel mit Textilien, Bekleidung, Schuhen, Lederwaren . . . . .	19 459	20 153 760	18 505	20 066 231	947	87 527
432 1	Einzelhandel mit Textilien, Bekleidung, o.a.S. . . . .	5 715	3 833 256	5 369	3 784 608	345	48 648
432 2	Einzelhandel mit Meterware für Bekleidung und Wäsche . . . . .	267	96 101	260	95 951	7	150
432 3	Einzelhandel mit Oberbekleidung, Kinder- und Säuglingsbekleidung . . . . .	5 246	11 193 876	5 111	11 186 687	134	7 189
432 4	Einzelhandel mit Wäsche und Bekleidungs- zubehör für Herren und Damen usw. . . . .	1 574	432 459	1 482	424 943	92	7 516
432 5	Einzelhandel mit Kurzwaren, Schneidereibedarf, Handarbeiten . . . . .	1 036	389 934	967	385 552	68	4 382
432 6	Einzelhandel mit Kürschnerwaren . . . . .	322	210 256	315	210 143	7	113
432 7	Einzelhandel mit Heim- und Haustextilien, Bodenbelägen, Bettwaren . . . . .	2 008	1 214 952	1 924	1 210 558	82	4 393
432 8	Einzelhandel mit Schuhen, Lederwaren . . . . .	3 291	2 782 925	3 077	2 767 789	212	15 136
433	Einzelhandel mit Einrichtungsgegenständen (ohne elektrotechnische usw.) . . . . .	11 200	8 190 485	9 759	7 966 158	1 433	223 534
433 1	Einzelhandel mit Metall- und Kunststoffwaren, a.n.g. . . . .	2 746	1 497 670	2 481	1 482 024	262	15 550
433 3	Einzelhandel mit Feinkeramik und Glaswaren für den Haushalt . . . . .	748	403 064	673	400 634	75	2 430
433 4	Einzelhandel mit Möbeln (ohne Büromöbel) . . . . .	3 166	5 105 353	3 034	5 099 065	130	6 184
433 5	Einzelhandel mit Antiquitäten, Kunstgegenständen, Münzen . . . . .	2 754	585 172	1 953	392 800	798	191 777
433 6	Einzelhandel mit Galanteriewaren, Geschenkartikeln . . . . .	709	168 662	587	164 348	122	4 314
433 7	Einzelhandel mit Tapeten . . . . .	669	229 383	644	227 084	25	2 299
433 8	Einzelhandel mit Installationsbedarf für Gas, Wasser und Heizung . . . . .	293	154 110	280	153 337	13	773
433 9	Einzelhandel mit Holzwaren, a.n.g., Korb- und Flechtwaren, Kinderwagen . . . . .	115	47 071	107	46 864	8	207
434	Einzelhandel mit elektrotechnischen Erzeugnissen, Musikinstrumenten usw. . . . .	6 312	4 495 491	5 708	4 448 513	598	46 846
434 1	Einzelhandel mit elektrotechnischen Erzeugnissen, a.n.g., Haushaltsgroßgeräten . . . . .	2 116	1 490 014	2 002	1 471 096	112	18 912
434 2	Einzelhandel mit Leuchten . . . . .	178	110 401	173	110 349	5	52
434 4	Einzelhandel mit Rundfunk-, Fernseh- und phonotechnischen Geräten . . . . .	3 233	2 595 714	3 016	2 583 929	214	11 781
434 5	Einzelhandel mit Musikinstrumenten, Musikalien . . . . .	683	268 505	417	252 282	265	16 100
434 7	Einzelhandel mit Näh- und Strickmaschinen . . . . .	102	30 857	100	30 856	2	0
435	Einzelhandel mit Papierwaren, Druckerzeugnissen, Büromaschinen . . . . .	7 193	2 318 590	3 929	1 351 570	3 258	966 980
435 1	Einzelhandel mit Schreib- und Papierwaren, Schul- und Büroartikeln usw. . . . .	3 575	742 623	1 940	563 232	1 633	179 390
435 4	Einzelhandel mit Büchern, Zeitschriften, Zeitungen . . . . .	3 109	991 896	1 554	209 901	1 554	781 989
435 6	Einzelhandel mit Büromaschinen und -möbeln, Organisationsmitteln . . . . .	509	584 072	435	578 437	71	5 602

Umsätze nach wirtschaftlicher Gliederung

				Steuerfreie Umsätze						Systematik-Nr.
				insgesamt		davon				
nach § 24 UStG		DDR-Umsätze <sup>2)</sup>				mit		ohne <sup>3)</sup>		
						Vorsteuerabzug				
Fälle	1 000 DM	Fälle	1 000 DM	Fälle	1 000 DM	Fälle	1 000 DM	Fälle	1 000 DM	
1	581	57	3 599	10 185	992 879	6 906	828 245	3 279	164 634	43
-	-	6	2 838	827	66 467	268	25 939	559	40 527	431
-	-	2	2 815	551	58 045	131	22 276	420	35 768	431 1
-	-	3	21	116	4 267	51	1 869	65	2 397	431 4
-	-	-	-	78	1 428	49	803	29	625	431 6
-	-	1	1	82	2 728	37	991	45	1 737	431 9
-	-	7	2	1 649	144 225	1 330	129 635	319	14 590	432
-	-	1	1	323	30 879	251	27 479	72	3 400	432 1
-	-	-	-	24	5 484	19	5 455	5	29	432 2
-	-	1	0	669	85 438	565	79 146	104	6 292	432 3
-	-	-	-	78	700	58	390	20	309	432 4
-	-	1	0	30	7 003	24	6 833	6	170	432 5
-	-	-	-	55	3 126	43	2 508	12	619	432 6
-	-	2	0	202	7 313	158	5 576	44	1 737	432 7
-	-	2	1	268	4 283	212	2 248	56	2 035	432 8
1	581	7	213	1 406	104 752	1 085	94 667	321	10 086	433
-	-	3	95	303	23 332	233	22 508	70	824	433 1
-	-	-	-	103	3 360	76	2 858	27	501	433 3
-	-	2	104	611	53 205	491	46 697	120	6 508	433 4
1	581	2	14	283	20 408	207	18 906	76	1 502	433 5
-	-	-	-	37	3 095	30	2 578	7	517	433 6
-	-	-	-	26	592	17	432	9	159	433 7
-	-	-	-	32	364	23	299	9	65	433 8
-	-	-	-	11	398	8	389	3	10	433 9
-	-	6	133	1 035	119 012	854	115 305	181	3 707	434
-	-	2	6	338	34 617	275	32 084	63	2 533	434 1
-	-	-	-	34	2 131	29	2 087	5	43	434 2
-	-	3	4	554	51 794	457	50 748	97	1 046	434 4
-	-	1	123	77	27 700	65	27 636	12	64	434 5
-	-	-	-	32	2 769	28	2 749	4	21	434 7
-	-	6	40	523	59 130	375	37 581	148	21 549	435
-	-	2	1	191	17 106	129	15 106	62	2 000	435 1
-	-	1	5	226	31 454	156	12 081	70	19 372	435 4
-	-	3	33	106	10 570	90	10 393	16	177	435 6



Noch: 4. Steuerpflichtige und steuerfreie

Systematik-Nr.	Wirtschaftliche Gliederung	Steuerpflichtige Umsätze					
		insgesamt		davon			
				zu 13 % <sup>1)</sup>		zu 6,5 % <sup>1)</sup>	
		Fälle	1 000 DM	Fälle	1 000 DM	Fälle	1 000 DM
	<b>Noch: 4 Handel</b>						
436	Einzelhandel mit pharmazeutischen, kosmetischen und medizinischen Erzeugnissen usw. .	13 144	6 561 180	8 170	6 315 063	4 971	245 979
436 1	Apotheken . . . . .	7 510	4 933 886	4 708	4 889 538	2 802	44 348
436 4	Einzelhandel mit medizinischen und orthopädischen Artikeln . . . . .	355	225 250	218	157 887	137	67 363
436 5	Einzelhandel mit kosmetischen Erzeugnissen, Körperpflegemitteln . . . .	588	207 393	506	197 380	82	10 013
436 6	Einzelhandel mit Drogerieartikeln, Reinigungsmitteln . . . . .	4 217	1 011 288	2 288	887 429	1 926	123 720
436 8	Einzelhandel mit Lacken, Farben . . . . .	474	183 363	450	182 829	24	535
437	Einzelhandel mit Kraft- und Schmierstoffen (Tankstellen) . . . . .	8 432	2 543 390	5 196	2 481 337	3 232	62 052
437 1	Tankstellen (Absatz in fremdem Namen) . .	7 176	1 477 653	4 325	1 422 405	2 848	55 247
437 5	Tankstellen (Absatz in eigenem Namen) . .	1 256	1 065 737	871	1 058 932	384	6 804
438	Einzelhandel mit Fahrzeugen, Fahrzeugteilen und -reifen . . . . .	6 423	11 241 876	5 929	11 233 846	491	7 817
438 1	Einzelhandel mit Kraftwagen, Kraftwagenteilen und -reifen . . . . .	5 251	10 628 093	4 811	10 620 911	439	6 970
438 5	Einzelhandel mit Zweirädern, Zweiradteilen und -reifen . . . . .	1 172	613 784	1 118	612 935	52	847
439	Einzelhandel mit sonstigen Waren, Waren verschiedener Art . . . . .	21 906	32 776 886	14 591	26 442 674	7 300	6 334 193
439 1	Einzelhandel mit Blumen, Pflanzen . . . .	7 812	1 073 265	3 580	176 715	4 219	896 534
439 2	Einzelhandel mit zoologischem Bedarf, lebenden Tieren, Säugetieren . . . . .	2 337	508 081	1 225	232 380	1 112	275 701
439 3	Einzelhandel mit Waffen, Munition, Jagdgeräten . . . . .	307	124 940	219	122 334	88	2 605
439 4	Einzelhandel mit feinmechanischen, Foto- und optischen Erzeugnissen . . . . .	1 213	790 233	1 026	777 136	186	13 092
439 5	Einzelhandel mit Uhren, Edelmetallwaren, Schmuck . . . . .	2 232	1 130 379	2 142	1 124 945	90	5 434
439 6	Einzelhandel mit Spielwaren, Sportartikeln	2 112	904 072	1 674	878 552	437	25 520
439 7	Einzelhandel mit Brennstoffen . . . . .	1 997	2 902 399	1 700	2 881 944	297	20 454
439 8	Einzelhandel mit Waren verschiedener Art .	2 455	24 355 188	1 687	19 286 510	768	5 068 678
439 9	Einzelhandel mit sonstigen Waren, a.n.g. .	1 441	988 331	1 338	962 158	103	26 174
<b>5 - 9</b>	<b>Übrige Wirtschaftsbereiche . . . . .</b>	<b>232 865</b>	<b>77 804 710</b>	<b>155 120</b>	<b>60 414 080</b>	<b>77 283</b>	<b>17 359 772</b>
<b>5</b>	<b>Verkehr, Nachrichtenübermittlung . . . .</b>	<b>26 359</b>	<b>16 989 417</b>	<b>19 182</b>	<b>15 155 262</b>	<b>7 162</b>	<b>1 833 747</b>
51	Verkehr, Nachrichtenübermittlung (ohne Spedition usw.) . . . . .	24 139	13 253 589	17 251	11 503 616	6 879	1 749 627
511 5	Eisenbahnen (ohne Deutsche Bundesbahn) . .	27	504 301	16	475 705	11	28 596
512	Straßenverkehr, Parkplätze und -häuser . .	23 423	10 732 177	16 603	9 071 732	6 813	1 660 100
512 1	Personenbeförderung im Straßenverkehr, o.a.S. . . . .	222	152 707	111	37 667	111	115 040
512 2	Personenbeförderung mit Stadtschnellbahnen und Straßenbahnen . .	.	.	.	.	.	.
512 3	Berg- und Seilbahnverkehr . . . . .	19	20 571	18	12 319	1	8 252
512 4	Omnibusverkehr . . . . .	1 349	1 865 218	796	953 930	553	911 287
512 5	Personenbeförderung mit Personenkraftwagen	10 063	749 200	4 589	291 842	5 473	457 358
512 6	Personenbeförderung mit Gespannfahrzeugen	.	.	.	.	.	.
512 7	Güterbeförderung im Straßenverkehr . . . .	11 671	7 921 829	11 009	7 754 107	656	167 376
512 9	mit dem Straßenverkehr verbundene Tätigkeiten . . . . .	47	11 437	39	11 299	8	137

Anmerkungen S. 138



Umsätze nach wirtschaftlicher Gliederung

				Steuerfreie Umsätze						Systematik-Nr.
				insgesamt		davon				
nach § 24 UStG		DDR-Umsätze <sup>2)</sup>				mit		ohne <sup>3)</sup>		
						Vorsteuerabzug				
Fälle	1 000 DM	Fälle	1 000 DM	Fälle	1 000 DM	Fälle	1 000 DM	Fälle	1 000 DM	
-	-	3	139	500	49 545	354	45 882	146	3 663	436
-	-	-	-	259	5 246	174	3 498	85	1 749	436 1
-	-	-	-	57	10 995	46	10 482	11	513	436 4
-	-	-	-	43	1 869	32	1 461	11	407	436 5
-	-	3	139	107	3 534	79	2 780	28	754	436 6
-	-	-	-	34	27 901	23	27 662	11	240	436 8
-	-	4	1	947	10 887	127	4 905	820	5 982	437
-	-	3	1	828	9 476	99	4 051	729	5 425	437 1
-	-	1	1	119	1 411	28	855	91	557	437 5
-	-	3	213	1 572	198 208	1 137	174 467	435	23 741	438
-	-	1	212	1 443	196 536	1 038	173 099	405	23 437	438 1
-	-	2	2	129	1 672	99	1 368	30	304	438 5
-	-	15	20	1 726	240 652	1 376	199 864	350	40 788	439
-	-	13	16	306	3 098	243	2 393	63	705	439 1
-	-	-	-	67	21 425	51	21 303	16	122	439 2
-	-	-	-	47	10 670	37	10 369	10	301	439 3
-	-	1	4	219	4 393	190	4 177	29	216	439 4
-	-	-	-	322	16 785	272	15 679	50	1 106	439 5
-	-	1	0	314	7 922	258	7 054	56	868	439 6
-	-	-	-	146	43 105	101	41 249	45	1 856	439 7
-	-	-	-	155	110 813	112	81 738	43	29 075	439 8
-	-	-	-	150	22 442	112	15 902	38	6 540	439 9
-	-	462	30 858	17 180	17 742 461	8 713	9 237 571	8 467	8 504 891	5 - 9
-	-	15	408	5 238	8 074 996	3 807	7 590 310	1 431	484 686	5
-	-	9	346	4 062	5 779 658	2 995	5 380 968	1 067	398 690	51
-	-	-	-	26	17 802	13	15 272	13	2 530	511 5
-	-	7	345	3 506	2 914 931	2 549	2 687 548	957	227 383	512
-	-	-	-	25	8 890	15	1 673	10	7 218	512 1
-	-	-	-	-	-	-	-	-	-	512 2
-	-	-	-	4	132	1	0	3	132	512 3
-	-	-	-	400	56 085	264	39 705	136	16 380	512 4
-	-	1	0	284	18 805	160	13 422	124	5 383	512 5
-	-	-	-	.	.	.	.	.	.	512 6
-	-	6	345	2 784	2 830 927	2 105	2 632 677	679	198 250	512 7
-	-	-	-	7	26	3	17	4	9	512 9

Noch: 4. Steuerpflichtige und steuerfreie

Systematik-Nr.	Wirtschaftliche Gliederung	Steuerpflichtige Umsätze					
		insgesamt		davon			
				zu 13 % <sup>1)</sup>		zu 6,5 % <sup>1)</sup>	
		Fälle	1 000 DM	Fälle	1 000 DM	Fälle	1 000 DM
	<b>Noch: 5 - 9 Übrige Wirtschaftsbereiche</b>						
513	Binnenschifffahrt, -wasserstraßen, -häfen . .	542	641 029	513	639 656	27	1 373
513 1	Binnenschifffahrt . . . . .	522	566 243	496	565 054	24	1 189
513 9	mit der Binnenschifffahrt verbundene Tätigkeiten . . . . .	20	74 786	17	74 602	3	184
514	See- und Küstenschifffahrt, Seehäfen . . . .	13	3 082	13	3 082	-	-
514 1	See- und Küstenschifffahrt . . . . .	.	.	.	.	-	-
514 9	mit der See- und Küstenschifffahrt verbundene Tätigkeiten . . . . .	.	.	.	.	-	-
515	Luftfahrt, Flugplätze . . . . .	119	1 089 203	93	1 029 905	26	59 297
515 1	Luftfahrt . . . . .	91	999 233	71	940 302	20	58 931
515 9	mit der Luftfahrt verbundene Tätigkeiten (Flugplätze) . . . . .	28	89 969	22	89 603	6	366
516	Transport in Rohrleitungen . . . . .	15	283 797	13	283 536	2	261
55	Spedition, Lagerei, Verkehrsvermittlung . . .	2 220	3 735 828	1 931	3 651 646	283	84 120
551	Spedition, Lagerei . . . . .	1 051	3 387 498	988	3 324 995	60	62 448
551 1	Spedition . . . . .	944	2 865 225	896	2 849 074	45	16 096
551 5	Lagerei . . . . .	107	522 273	92	475 921	15	46 352
555	Verkehrsvermittlung . . . . .	1 169	348 331	943	326 652	223	21 672
555 1	Schiffsmaklerbüros und -agenturen . . . .	40	17 724	36	16 812	3	908
555 5	Reiseveranstaltung und -vermittlung . . .	995	265 235	797	246 673	196	18 558
555 9	sonstige Verkehrsvermittlung . . . . .	134	65 372	110	63 166	24	2 206
<b>6</b>	<b>Kreditinstitute, Versicherungsgewerbe .</b>	<b>2 275</b>	<b>1 972 692</b>	<b>1 733</b>	<b>1 892 290</b>	<b>542</b>	<b>80 401</b>
60	Kreditinstitute . . . . .	867	1 601 850	466	1 532 000	401	69 850
601	Kreditbanken . . . . .	36	409 054	23	400 270	13	8 784
602	Sparkassenwesen (ohne Post- und Bausparkassen) . . . . .	259	545 172	133	532 646	126	12 526
603	genossenschaftliche Kreditinstitute . . . .	540	377 925	284	329 790	256	48 134
604	Realkreditinstitute . . . . .	.	.	.	.	-	-
605	Teilzahlungskreditinstitute . . . . .	.	.	.	.	.	.
606	Kreditinstitute mit Sonderaufgaben . . . .	.	.	.	.	.	.
608	Bausparkassen . . . . .	.	.	.	.	.	.
609	sonstige Kreditinstitute . . . . .	13	65 040	12	65 037	1	3
61	Versicherungsgewerbe . . . . .	66	184 491	45	182 229	21	2 262
611	Lebensversicherung, Pensions- und Sterbekassen . . . . .	23	58 827	17	58 705	6	122
612	Krankenversicherung . . . . .	.	.	.	.	.	.
614	Schaden- und Unfallversicherung . . . . .	24	81 622	16	80 194	8	1 428
616	Rückversicherung . . . . .	.	.	.	.	.	.
65	mit dem Kredit- und Versicherungsgewerbe verbundene Tätigkeiten . . . . .	1 342	186 351	1 222	178 061	120	8 290
651	Finanzierungs-Leasing . . . . .	.	.	.	.	-	-
653	Leihhäuser . . . . .	.	.	.	.	.	.
655	Effektenbörsen, Vermittlung von Bankgeschäften . . . . .	404	83 569	378	80 990	26	2 578
657	Vermittlung von Versicherungen . . . . .	898	91 932	811	86 713	87	5 219

Anmerkungen S. 138

Umsätze nach wirtschaftlicher Gliederung

				Steuerfreie Umsätze						Systematik-Nr.
				insgesamt		davon				
nach § 24 UStG		DDR-Umsätze <sup>2)</sup>				mit		ohne <sup>3)</sup>		
						Vorsteuerabzug				
Fälle	1 000 DM	Fälle	1 000 DM	Fälle	1 000 DM	Fälle	1 000 DM	Fälle	1 000 DM	
-	-	2	0	449	1 259 325	384	1 219 306	65	40 019	513
-	-	2	0	432	1 226 306	371	1 187 927	61	38 379	513 1
-	-	-	-	17	33 019	13	31 379	4	1 640	513 9
-	-	-	-	12	25 416	6	8 221	6	17 195	514
-	-	-	-	.	.	.	.	.	.	514 1
-	-	-	-	.	.	.	.	.	.	514 9
-	-	-	-	62	1 520 455	39	1 408 911	23	111 544	515
-	-	-	-	44	1 339 316	31	1 230 998	13	108 318	515 1
-	-	-	-	18	181 140	8	177 914	10	3 226	515 9
-	-	-	-	7	41 729	4	41 709	3	20	516
-	-	6	62	1 176	2 295 338	812	2 209 342	364	85 996	55
-	-	3	55	598	1 653 300	443	1 601 900	155	51 400	551
-	-	3	55	564	1 604 465	422	1 553 385	142	51 079	551 1
-	-	-	-	34	48 835	21	48 515	13	320	551 5
-	-	3	7	578	642 038	369	607 442	209	34 596	555
-	-	1	4	30	316 379	26	314 548	4	1 831	555 1
-	-	2	3	506	265 621	310	237 451	196	28 170	555 5
-	-	-	-	42	60 037	33	55 443	9	4 595	555 9
-	-	-	-	386	192 044	111	123 437	275	68 607	6
-	-	-	-	27	114 124	27	114 124	-	-	60
-	-	-	-	-	-	-	-	-	-	601
-	-	-	-	8	36 317	8	36 317	-	-	602
-	-	-	-	17	54 500	17	54 500	-	-	603
-	-	-	-	-	-	-	-	-	-	604
-	-	-	-	-	-	-	-	-	-	605
-	-	-	-	.	.	.	.	-	-	606
-	-	-	-	-	-	-	-	-	-	608
-	-	-	-	1	0	1	0	-	-	609
-	-	-	-	1	2 583	1	2 583	-	-	61
-	-	-	-	-	-	-	-	-	-	611
-	-	-	-	.	.	.	.	-	-	612
-	-	-	-	-	-	-	-	-	-	614
-	-	-	-	-	-	-	-	-	-	616
-	-	-	-	358	75 337	83	6 730	275	68 607	65
-	-	-	-	-	-	-	-	-	-	651
-	-	-	-	.	.	.	.	.	.	653
-	-	-	-	142	49 773	25	3 920	117	45 853	655
-	-	-	-	201	23 253	55	2 364	146	20 890	657

Noch: 4. Steuerpflichtige und steuerfreie

Systematik-Nr.	Wirtschaftliche Gliederung	Steuerpflichtige Umsätze					
		insgesamt		davon			
				zu 13 % <sup>1)</sup>		zu 6,5 % <sup>1)</sup>	
		Fälle	1 000 DM	Fälle	1 000 DM	Fälle	1 000 DM
7	<b>Noch: 5 - 9 Übrige Wirtschaftsbereiche</b>						
	<b>Dienstleistungen von Unternehmen und freien Berufen . . . . .</b>	201 535	54 730 151	132 695	40 402 993	68 397	14 298 085
71	Gastgewerbe . . . . .	81 434	11 041 583	54 702	9 452 618	26 723	1 588 958
711	Beherbergungsgewerbe . . . . .	7 192	1 715 974	4 783	1 648 434	2 405	67 538
711 1	Hotels, Gasthöfe, Pensionen, Hotels garnis	6 888	1 658 416	4 572	1 596 447	2 312	61 967
711 9	sonstige Beherbergungsstätten (ohne Wohnheime usw.) . . . . .	304	57 558	211	51 987	93	5 572
713	Gaststättengewerbe . . . . .	72 320	8 849 032	48 811	7 485 020	23 504	1 364 006
713 1	Speisewirtschaften, Imbißhallen . . . . .	22 223	3 340 295	13 368	2 666 464	8 853	673 829
713 9	sonstige Bewirtungsstätten (ohne Kantinen usw.) . . . . .	50 097	5 508 737	35 443	4 818 557	14 651	690 177
715	Kantinen . . . . .	.	.	.	.	.	.
717	Schlaf- und Speisewagenbetriebe . . . . .	.	.	.	.	-	-
72	Heime (ohne Fremden-, Erholungs- und Ferienheime) . . . . .	59	12 261	39	6 561	20	5 700
721	Wohnheime (ohne Wohnheime für Behinderte) .	40	7 403	27	3 862	13	3 541
723	Heime für Säuglinge, Kinder und Jugendliche	.	.	.	.	.	.
725	Einrichtungen zur Eingliederung und Pflege Behinderter u.ä. . . . .	.	.	.	.	.	.
727	Altenpflege- und -krankenheime . . . . .	.	.	.	.	.	.
728	Tagesheime . . . . .	.	.	.	.	-	-
73	Wäscherei, Körperpflege u.a. persönliche Dienstleistungen . . . . .	19 336	3 029 980	18 417	2 934 084	918	95 896
731	Wäscherei, Reinigung . . . . .	4 077	871 038	3 937	865 457	140	5 580
731 1	Wäscherei . . . . .	1 176	338 185	1 148	337 045	28	1 140
731 4	chemische Reinigung, Färberei . . . . .	2 324	491 134	2 246	488 037	78	3 098
731 7	Heißmanglelei, Bügelei . . . . .	577	41 718	543	40 376	34	1 342
735	Friseur- und sonstige Körperpflegegewerbe .	13 209	1 506 221	12 717	1 482 265	491	23 955
735 1	Friseurgewerbe . . . . .	11 983	1 403 491	11 621	1 390 504	361	12 987
735 4	Kosmetik . . . . .	1 101	87 564	1 013	83 698	88	3 866
735 7	Saunas und Bäder (ohne medizinische Bäder)	125	15 166	83	8 063	42	7 103
739	sonstige persönliche Dienstleistungen . . .	2 050	652 722	1 763	586 362	287	66 360
739 1	fotografisches Gewerbe . . . . .	914	318 234	742	278 453	172	39 781
739 3	Versteigerungsgewerbe . . . . .	84	34 926	64	14 555	20	20 371
739 5	Ehevermittlung . . . . .	82	8 533	78	8 512	4	21
739 7	Bestattungsinstitute . . . . .	838	233 418	763	228 439	75	4 979
739 9	sonstige persönliche Dienstleistungen, a.n.g. . . . .	132	57 611	116	56 403	16	1 208
74	Gebäudereinigung, Abfallbeseitigung u.a. hygienische Einrichtungen . . . . .	3 832	2 554 822	3 737	2 488 145	95	66 676
741	Gebäudereinigung u.ä. (ohne Fassaden-) . . .	3 373	1 737 210	3 305	1 735 523	68	1 687
741 1	Schornsteinfegergewerbe . . . . .	1 394	205 592	1 373	205 403	21	189
741 9	sonstige Gebäudereinigung u.ä. (ohne Fassaden-) . . . . .	1 979	1 531 618	1 932	1 530 119	47	1 499
745	Abfall- und Abwasserbeseitigung, sonstige hygienische Einrichtungen . . . . .	459	817 612	432	752 623	27	64 989
745 1	Abfallbeseitigung . . . . .	172	594 126	163	549 814	9	44 312
745 2	Abwasserbeseitigung . . . . .	68	41 493	66	39 789	2	1 704
745 3	sonstige hygienische Einrichtungen . . . . .	219	181 993	203	163 021	16	18 972

Umsätze nach wirtschaftlicher Gliederung

				Steuerfreie Umsätze						Systematik-Nr.
				insgesamt		davon				
nach § 24 UStG		DDR-Umsätze <sup>2)</sup>				mit		ohne <sup>3)</sup>		
						Vorsteuerabzug				
Fälle	1 000 DM	Fälle	1 000 DM	Fälle	1 000 DM	Fälle	1 000 DM	Fälle	1 000 DM	
-	-	443	29 073	11 031	8 211 464	4 630	1 450 372	6 401	6 761 092	7
-	-	9	7	1 122	351 286	377	19 909	745	331 377	71
-	-	4	1	338	37 238	113	6 052	225	31 186	711
-	-	4	1	278	10 962	100	2 718	178	8 245	711 1
-	-	-	-	60	26 276	13	3 335	47	22 941	711 9
-	-	5	6	740	26 758	252	13 589	488	13 170	713
-	-	2	2	228	2 381	79	695	149	1 686	713 1
-	-	3	3	512	24 377	173	12 894	339	11 483	713 9
-	-	-	-	.	.	.	.	.	.	715
-	-	-	-	.	.	-	-	.	.	717
-	-	-	-	25	139 314	3	75	22	139 239	72
-	-	-	-	19	116 159	2	74	17	116 084	721
-	-	-	-	.	.	-	-	.	.	723
-	-	-	-	.	.	-	-	.	.	725
-	-	-	-	.	.	-	-	.	.	727
-	-	-	-	.	.	.	.	.	.	728
-	-	1	0	525	31 548	269	15 911	256	15 637	73
-	-	-	-	136	6 546	80	4 834	56	1 712	731
-	-	-	-	59	3 059	37	2 713	22	346	731 1
-	-	-	-	70	3 262	42	2 098	28	1 165	731 4
-	-	-	-	7	225	1	24	6	201	731 7
-	-	1	0	213	7 106	82	2 169	131	4 937	735
-	-	1	0	169	3 389	67	1 127	102	2 261	735 1
-	-	-	-	31	1 604	12	557	19	1 048	735 4
-	-	-	-	13	2 113	3	484	10	1 628	735 7
-	-	-	-	176	17 895	107	8 908	69	8 988	739
-	-	-	-	102	10 178	70	5 672	32	4 506	739 1
-	-	-	-	18	999	12	746	6	253	739 3
-	-	-	-	1	260	-	-	1	260	739 5
-	-	-	-	41	4 518	19	1 282	22	3 235	739 7
-	-	-	-	14	1 942	6	1 207	8	735	739 9
-	-	-	-	338	26 408	245	21 213	93	5 196	74
-	-	-	-	280	10 121	199	6 797	81	3 324	741
-	-	-	-	131	609	99	451	32	159	741 1
-	-	-	-	149	9 512	100	6 347	49	3 165	741 9
-	-	-	-	58	16 287	46	14 416	12	1 871	745
-	-	-	-	21	4 674	15	4 147	6	526	745 1
-	-	-	-	12	5 375	8	4 040	4	1 336	745 2
-	-	-	-	25	6 238	23	6 229	2	10	745 3



Noch: 4. Steuerpflichtige und steuerfreie

Systematik-Nr.	Wirtschaftliche Gliederung	Steuerpflichtige Umsätze					
		insgesamt		davon			
				zu 13 % <sup>1)</sup>		zu 6,5 % <sup>1)</sup>	
		Fälle	1 000 DM	Fälle	1 000 DM	Fälle	1 000 DM
	<b>Noch: 5 - 9 Übrige Wirtschaftsbereiche</b>						
75	Bildung, Wissenschaft, Kultur, Sport, Unterhaltung . . . . .	15 254	2 743 426	7 752	1 421 736	7 491	1 321 519
751	Wissenschaft, Forschung, Unterricht . . . . .	6 196	614 116	2 552	132 289	3 639	481 821
751 1	Hochschulen . . . . .	.	.	.	.	.	.
751 2	wissenschaftliche Bibliotheken und Archive . . . . .	.	.	.	.	.	.
751 3	sonstige wissenschaftliche Einrichtungen . . . . .	358	69 114	124	20 187	233	48 925
751 4	selbständige Wissenschaftler . . . . .	129	19 992	45	6 374	84	13 618
751 5	Schulen der allgemeinen und beruflichen Aus- und Fortbildung u.ä. . . . .	129	21 215	67	9 732	61	11 483
751 6	Kindergärten und -horte . . . . .	.	.	.	.	.	.
751 7	Flug- und Kraftfahrerschulen . . . . .	4 601	368 604	1 902	40 332	2 698	328 272
751 9	sonstiger Unterricht und selbständige Lehrer, a.n.g. . . . .	955	128 621	403	52 092	551	76 528
755	Kultur, Kunst, Sport, Unterhaltung . . . . .	9 058	2 129 311	5 200	1 289 447	3 852	839 698
755 1	Filmtheater . . . . .	701	378 851	364	69 738	336	309 112
755 2	Filmherstellung . . . . .	245	74 292	155	48 406	90	25 885
755 3	Filmverleih und -vertrieb . . . . .	164	90 763	97	50 982	67	39 781
755 4	Theater, Orchester, Künstler, Schriftsteller . . . . .	2 287	292 335	984	125 333	1 299	166 837
755 6	Museen, Kunstaussstellungen, zoologische u.ä. Gärten . . . . .	103	51 729	58	41 108	45	10 621
755 7	allgemeinbildende und unterhaltende Büchereien . . . . .	499	69 747	259	33 837	240	35 910
755 8	Sport . . . . .	1 151	201 814	721	122 920	429	78 895
755 9	Dienstleistungen zur Unterhaltung, a.n.g. . . . .	3 908	969 780	2 562	797 123	1 346	172 657
76	Verlagsgewerbe . . . . .	1 677	3 788 073	916	2 288 713	746	1 498 676
760 1	Buchverlag . . . . .	560	968 005	287	404 830	268	563 053
760 3	Musikverlag . . . . .	196	69 135	106	46 198	86	22 836
760 5	Zeitschriftenverlag . . . . .	340	1 443 270	198	981 615	141	461 631
760 7	Zeitungsverlag . . . . .	226	1 078 220	117	746 518	104	331 266
760 9	sonstiges Verlagsgewerbe . . . . .	355	229 443	208	109 552	147	119 890
77	Gesundheits- und Veterinärwesen . . . . .	4 029	872 777	1 688	245 022	2 333	627 750
771	Gesundheitswesen . . . . .	2 843	743 161	1 156	221 819	1 685	521 342
771 1	freiberufliches Gesundheitswesen . . . . .	2 478	402 732	919	66 410	1 557	336 320
771 5	Einrichtungen des Gesundheitswesens . . . . .	365	340 430	237	155 408	128	185 021
774	Veterinärwesen . . . . .	1 186	129 616	532	23 203	648	106 408
774 1	freiberufliches Veterinärwesen . . . . .	1 165	126 599	520	22 420	639	104 174
774 5	Einrichtungen des Veterinärwesens . . . . .	21	3 017	12	783	9	2 234
78	Dienstleistungen für Unternehmen . . . . .	55 882	19 630 358	27 170	11 154 898	28 319	8 447 910
781	Rechts- und Steuerberatung, Wirtschaftsprüfung usw. . . . .	25 157	6 162 555	10 930	1 694 178	13 925	4 443 262
781 1	Rechtsberatung . . . . .	7 209	1 809 759	2 187	64 464	4 859	1 744 486
781 4	Steuerberatung . . . . .	12 474	2 199 641	5 292	121 576	7 057	2 077 721
781 7	Wirtschaftsprüfung, wirtschaftliche Unternehmensberatung . . . . .	483	179 273	229	36 359	250	142 907
781 9	sonstige Wirtschaftsberatung . . . . .	4 991	1 973 882	3 222	1 471 779	1 759	478 151

Umsätze nach wirtschaftlicher Gliederung

				Steuerfreie Umsätze						Systematik-Nr.
				insgesamt		davon				
nach § 24 UStG		DDR-Umsätze <sup>2)</sup>				mit		ohne <sup>3)</sup>		
						Vorsteuerabzug				
Fälle	1 000 DM	Fälle	1 000 DM	Fälle	1 000 DM	Fälle	1 000 DM	Fälle	1 000 DM	
-	-	11	172	1 080	2 220 061	417	74 531	663	2 145 530	75
-	-	5	6	531	159 889	156	10 185	375	149 704	751
-	-	.	.	.	.	.	.	.	.	751 1
-	-	-	-	.	.	-	-	.	.	751 2
-	-	1	1	63	6 695	32	4 373	31	2 323	751 3
-	-	-	-	9	2 035	3	1 926	6	110	751 4
-	-	1	0	37	108 512	6	799	31	107 713	751 5
-	-	-	-	.	.	.	.	.	.	751 6
-	-	1	0	331	9 478	80	980	251	8 498	751 7
-	-	1	0	84	32 934	32	2 065	52	30 868	751 9
-	-	6	166	549	2 060 172	261	64 345	288	1 995 826	755
-	-	1	0	34	1 194	6	147	28	1 047	755 1
-	-	-	-	38	3 571	29	1 231	9	2 339	755 2
-	-	-	-	27	5 897	21	5 657	6	240	755 3
-	-	4	165	174	27 336	99	13 944	75	13 392	755 4
-	-	-	-	22	25 473	9	3 254	13	22 219	755 6
-	-	-	-	14	294	8	274	6	20	755 7
-	-	1	0	128	163 431	34	36 240	94	127 191	755 8
-	-	-	-	112	1 832 976	55	3 598	57	1 829 377	755 9
-	-	15	684	466	144 633	332	110 615	134	34 018	76
-	-	5	122	180	61 814	130	58 565	50	3 250	760 1
-	-	4	101	47	1 132	26	918	21	213	760 3
-	-	1	25	89	33 757	71	32 193	18	1 564	760 5
-	-	5	436	62	13 922	43	8 399	19	5 523	760 7
-	-	-	-	88	34 007	62	10 539	26	23 468	760 9
-	-	8	6	994	1 214 731	144	45 693	850	1 169 038	77
-	-	2	1	965	1 213 947	127	45 109	838	1 168 838	771
-	-	2	1	892	510 972	110	30 849	782	480 123	771 1
-	-	-	-	73	702 975	17	14 260	56	688 715	771 5
-	-	6	5	29	784	17	584	12	200	774
-	-	6	5	29	784	17	584	12	200	774 1
-	-	-	-	-	-	-	-	-	-	774 5
-	-	393	27 550	3 442	1 198 725	1 941	653 142	1 501	545 584	78
-	-	302	25 113	1 251	423 231	605	114 646	646	308 585	781
-	-	163	810	316	19 141	141	8 898	175	10 243	781 1
-	-	125	343	277	7 687	122	3 925	155	3 761	781 4
-	-	4	7	21	1 101	7	793	14	307	781 7
-	-	10	23 952	637	395 302	335	101 029	302	294 273	781 9

Noch: 4. Steuerpflichtige und steuerfreie

Systematik-Nr.	Wirtschaftliche Gliederung	Steuerpflichtige Umsätze					
		insgesamt		davon			
				zu 13 % <sup>1)</sup>		zu 6,5 % <sup>1)</sup>	
		Fälle	1 000 DM	Fälle	1 000 DM	Fälle	1 000 DM
	<b>Noch: 5 - 9 Übrige Wirtschaftsbereiche</b>						
784	technische Beratung und Planung . . . . .	19 941	5 562 448	7 941	2 021 042	11 917	3 539 899
784 1	Architekturbüros . . . . .	12 423	2 416 445	4 494	497 830	7 872	1 918 313
784 3	Büros beratender Ingenieure . . . . .	7 157	2 979 612	3 272	1 460 039	3 860	1 518 376
784 5	Vermessungsbüros . . . . .	146	44 832	57	11 753	88	33 070
784 7	chemische, chemotechnische und physikalische Laboratorien . . . . .	215	121 560	118	51 420	97	70 140
787	Werbung . . . . .	6 216	4 515 887	4 956	4 380 404	1 256	135 397
787 1	Werbegestaltung und -durchführung . . . .	5 118	3 866 264	3 970	3 736 451	1 144	129 727
787 5	Werbeberatung und -vermittlung . . . . .	1 098	649 623	986	643 953	112	5 670
789	Dienstleistungen für Unternehmen, a.n.g. . .	4 568	3 389 468	3 343	3 059 275	1 221	329 349
789 1	Markt- und Meinungsforschung, Organisationsberatung . . . . .	63	79 266	44	76 513	19	2 753
789 2	Datenverarbeitung . . . . .	248	168 545	226	167 228	22	1 317
789 3	Vermögensverwaltung (ohne Beteiligungsgesellschaften) . . . . .	1 139	1 141 915	1 003	995 761	134	145 931
789 4	Nachrichtenzentren, selbständige Journalisten . . . . .	928	151 456	333	62 178	594	88 787
789 5	Ausstellungs-, Messe- u.ä. Einrichtungen .	203	180 068	169	166 161	34	13 906
789 6	Grundstücks-, Gebäude- und Fahrzeugbewachung . . . . .	169	239 584	164	239 014	5	571
789 7	Auskunfts-, Schreib- u.ä. Büros, Stellenvermittlung . . . . .	1 505	1 103 360	1 140	1 049 891	365	53 469
789 8	Abfüll- und Verpackungsgewerbe . . . . .	24	23 160	19	20 665	5	2 495
789 9	sonstige Dienstleistungen für Unternehmen, a.n.g. . . . .	289	302 114	245	281 862	43	20 120
79	Dienstleistungen, a.n.g. . . . .	20 032	11 056 870	18 274	10 411 216	1 752	645 001
791	Vermietung beweglicher Sachen (ohne Bücher u.ä., Filme) . . . . .	3 422	3 065 296	2 805	2 991 466	616	73 829
791 1	Vermietung von landwirtschaftlichen Maschinen und Geräten . . . . .	214	144 111	201	142 187	13	1 924
791 2	Vermietung von Baumaschinen und -geräten .	188	167 115	182	166 773	6	343
791 3	Vermietung von Büromaschinen, Datenverarbeitungsanlagen . . . . .	16	954 852	15	954 851	1	1
791 5	Vermietung von Kraftfahrzeugen an Selbstfahrer . . . . .	1 228	407 117	831	354 972	397	52 145
791 6	Vermietung von sonstigen Fahrzeugen, Containern . . . . .	522	169 715	461	164 194	61	5 521
791 7	Vermietung von Hausrat, Bekleidung, sonstigen Gebrauchsgütern . . . . .	80	45 265	76	45 211	4	53
791 9	Vermietung sonstiger beweglicher Sachen, a.n.g. . . . .	1 174	1 177 121	1 039	1 163 278	134	13 842
794	Grundstücks- und Wohnungswesen . . . . .	14 645	6 850 658	13 649	6 342 833	991	507 172
794 1	Wohnungsunternehmen . . . . .	965	701 009	841	624 271	124	76 738
794 5	Grundstücks- und Wohnungsverwaltung u.ä. .	5 578	3 229 823	5 233	2 993 336	343	235 843
794 9	sonstiges Grundstückswesen . . . . .	8 102	2 919 826	7 575	2 725 226	524	194 591
797	Beteiligungsgesellschaften . . . . .	1 904	1 104 970	1 765	1 046 407	139	58 563
797 01	Beteiligungsgesellschaften, Schwerpunkt im Produzierenden Gewerbe . . . . .	1 511	897 564	1 417	858 856	94	38 708
797 09	Beteiligungsgesellschaften, Schwerpunkt a.n.g. . . . .	393	207 406	348	187 551	45	19 855
799	sonstige Dienstleistungen, a.n.g. . . . .	61	35 946	55	30 510	6	5 436

Anmerkungen S. 138

Umsätze nach wirtschaftlicher Gliederung

				Steuerfreie Umsätze						Systematik-Nr.
				insgesamt		davon				
nach § 24 UStG		DDR-Umsätze <sup>2)</sup>				mit		ohne <sup>3)</sup>		
						Vorsteuerabzug				
Fälle	1 000 DM	Fälle	1 000 DM	Fälle	1 000 DM	Fälle	1 000 DM	Fälle	1 000 DM	
-	-	83	1 507	960	388 968	577	270 645	383	118 323	784
-	-	57	302	338	123 311	145	49 552	193	73 759	784 1
-	-	25	1 197	569	250 252	399	207 573	170	42 679	784 3
-	-	1	8	12	1 283	2	38	10	1 245	784 5
-	-	-	-	41	14 123	31	13 482	10	641	784 7
-	-	4	85	627	114 008	432	101 384	195	12 625	787
-	-	4	85	506	91 790	348	81 452	158	10 338	787 1
-	-	-	-	121	22 219	84	19 932	37	2 287	787 5
-	-	4	845	604	272 518	327	166 467	277	106 051	789
-	-	-	-	15	2 434	9	1 385	6	1 050	789 1
-	-	-	-	18	8 379	9	8 251	9	128	789 2
-	-	2	222	239	132 662	97	57 867	142	74 795	789 3
-	-	1	491	68	5 108	47	4 634	21	474	789 4
-	-	-	-	46	20 159	29	11 507	17	8 653	789 5
-	-	-	-	23	2 595	13	1 268	10	1 327	789 6
-	-	-	-	152	65 643	93	46 649	59	18 994	789 7
-	-	-	-	5	3 306	3	3 059	2	247	789 8
-	-	1	132	38	32 231	27	31 848	11	383	789 9
-	-	6	654	3 039	2 884 758	902	509 284	2 137	2 375 474	79
-	-	1	1	322	78 968	207	70 438	115	8 530	791
-	-	-	-	26	3 799	16	3 041	10	759	791 1
-	-	-	-	10	10 676	10	10 676	-	-	791 2
-	-	-	-	7	6 621	4	6 204	3	417	791 3
-	-	-	-	101	6 627	64	5 064	37	1 563	791 5
-	-	-	-	59	23 396	43	22 935	16	462	791 6
-	-	-	-	11	1 766	6	1 570	5	196	791 7
-	-	1	1	108	26 082	64	20 948	44	5 134	791 9
-	-	5	653	2 445	2 744 659	519	389 537	1 926	2 355 122	794
-	-	-	-	237	1 430 891	32	42 107	205	1 388 784	794 1
-	-	2	644	939	882 228	205	210 458	734	671 770	794 5
-	-	3	9	1 269	431 540	282	136 972	987	294 568	794 9
-	-	-	-	268	61 043	176	49 309	92	11 733	797
-	-	-	-	217	54 890	140	44 253	77	10 637	797 01
-	-	-	-	51	6 153	36	5 056	15	1 096	797 09
-	-	-	-	4	89	-	-	4	89	799

Noch: 4. Steuerpflichtige und steuerfreie

Systematik-Nr.	Wirtschaftliche Gliederung	Steuerpflichtige Umsätze					
		insgesamt		davon			
				zu 13 % <sup>1)</sup>		zu 6,5 % <sup>1)</sup>	
		Fälle	1 000 DM	Fälle	1 000 DM	Fälle	1 000 DM
	<b>Noch: 5 - 9 Übrige Wirtschaftsbereiche</b>						
8	<b>Organisationen ohne Erwerbszweck . . . . .</b>	2 124	771 259	1 213	421 381	910	349 877
81	Organisationen ohne Erwerbszweck, nicht für Unternehmen tätig . . . . .	1 463	414 534	825	224 237	637	190 296
811	christliche Kirchen, religiöse und weltanschauliche Vereinigungen . . . . .	128	56 101	70	30 284	57	25 816
812	Organisationen der freien Wohlfahrtspflege und Jugendhilfe . . . . .	151	53 157	81	16 493	70	36 664
813	Organisationen der Bildung, Wissenschaft, Forschung und Kultur . . . . .	150	58 587	92	20 178	58	38 410
814	Organisationen des Sports und Gesundheitswesens . . . . .	822	185 198	455	127 023	367	58 174
815	Gewerkschaften . . . . .	.	.	.	.	.	.
816	kommunale Spitzen- und Regionalverbände usw.	.	.	.	.	.	.
817	Parteien, sonstige Organisationen, nicht für Unternehmen tätig . . . . .	197	54 894	119	26 087	78	28 807
83	Organisationen ohne Erwerbszweck, für Unternehmen tätig . . . . .	471	278 305	286	170 152	185	108 153
831	Arbeitgeberverbände . . . . .	15	3 780	9	2 695	6	1 085
834	Wirtschaftsverbände, Berufsorganisationen .	407	250 128	248	156 177	159	93 952
837	Öffentlich-rechtliche Wirtschafts- und Berufsvertretungen . . . . .	49	24 397	29	11 281	20	13 116
89	bestimmte Einrichtungen von Organisationen ohne Erwerbszweck . . . . .	190	78 420	102	26 991	88	51 428
890 5	Beherbergungsstätten, Kantinen . . . . .	31	5 332	20	4 618	11	714
890 6	Heime (ohne Fremden-, Erholungs- und Ferienheime) . . . . .	38	21 761	20	4 984	18	16 777
890 7	Einrichtungen für Wissenschaft, Forschung und Unterricht . . . . .	47	36 780	27	8 051	20	28 729
890 8	Einrichtungen für Kultur, Kunst und Sport	42	4 458	18	2 697	24	1 761
890 9	Einrichtungen des Gesundheitswesens . . .	32	10 089	17	6 641	15	3 448
9	<b>Gebietskörperschaften, Sozialversicherung . . . . .</b>	572	3 341 191	297	2 542 154	272	797 661
90	Gebietskörperschaften . . . . .	548	3 326 610	281	2 529 256	264	795 977
98	Sozialversicherung, Arbeitsförderung . . . . .	24	14 582	16	12 898	8	1 683

Anmerkungen S. 138



Umsätze nach wirtschaftlicher Gliederung

				Steuerfreie Umsätze						Systematik-Nr.
				insgesamt		davon				
nach § 24 UStG		DDR-Umsätze <sup>2)</sup>				mit		ohne <sup>3)</sup>		
						Vorsteuerabzug				
Fälle	1 000 DM	Fälle	1 000 DM	Fälle	1 000 DM	Fälle	1 000 DM	Fälle	1 000 DM	
-	-	1	1	385	868 552	120	52 436	265	816 116	8
-	-	1	1	250	434 968	68	30 993	182	403 975	81
-	-	1	1	32	93 280	10	17 523	22	75 757	811
-	-	-	-	35	134 732	4	2 153	31	132 579	812
-	-	-	-	31	71 850	11	8 947	20	62 903	813
-	-	-	-	127	81 947	34	1 649	93	80 298	814
-	-	-	-	.	.	-	-	.	.	815
-	-	-	-	-	-	-	-	-	-	816
-	-	-	-	23	47 467	9	721	14	46 746	817
-	-	-	-	81	97 354	37	9 314	44	88 040	83
-	-	-	-	3	97	2	27	1	71	831
-	-	-	-	76	97 079	35	9 287	41	87 792	834
-	-	-	-	2	178	-	-	2	178	837
-	-	-	-	54	336 230	15	12 129	39	324 101	89
-	-	-	-	7	16 569	2	5 193	5	11 375	890 5
-	-	-	-	16	120 002	3	999	13	119 003	890 6
-	-	-	-	11	9 184	5	3 130	6	6 055	890 7
-	-	-	-	6	900	2	331	4	569	890 8
-	-	-	-	14	189 575	3	2 476	11	187 099	890 9
-	-	3	1 377	140	395 405	45	21 016	95	374 389	9
-	-	3	1 377	136	388 407	43	19 682	93	368 725	90
-	-	-	-	4	6 999	2	1 334	2	5 664	98

5. Steuerpflichtige, steuerbarer Umsatz \*) und Umsatzsteuer in den

Lfd. Nr.	Verwaltungsbezirk	Wirt						
		insgesamt			Verarbeitendes Gewerbe			
					Baugewerbe			
		Steuer- pflichtige	steuerbarer Umsatz	Umsatzsteuer- Vorauszahlung	Steuer- pflichtige	steuerbarer Umsatz	Steuer- pflichtige	steuerbarer Umsatz
1 000 DM			1 000 DM		1 000 DM			
Kreisfreie Städte								
1	Düsseldorf . . . . .	25 012	133 665 067	1 196 310	2 983	63 618 391	2 120	3 022 012
2	Duisburg . . . . .	12 089	59 637 823	377 226	1 538	31 648 121	1 184	1 437 428
3	Essen . . . . .	17 678	94 590 319	2 181 048	2 166	19 694 263	1 983	5 291 006
4	Krefeld . . . . .	7 225	9 843 871	178 102	1 225	4 031 270	745	714 203
5	Mönchengladbach . . . . .	8 118	12 145 025	191 222	1 457	3 963 166	961	673 657
6	Mülheim a.d.Ruhr . . . . .	4 908	22 027 463	244 959	651	2 810 812	556	1 107 320
7	Oberhausen . . . . .	4 964	9 852 145	138 222	673	6 533 158	642	808 989
8	Remscheid . . . . .	4 112	6 240 956	112 321	1 088	3 834 253	420	452 865
9	Solingen . . . . .	6 099	7 938 363	206 675	1 790	4 697 262	665	354 640
10	Wuppertal . . . . .	12 413	20 213 389	384 616	2 554	11 418 280	1 251	828 403
Kreise								
11	Kleve . . . . .	7 883	8 737 486	164 599	1 314	2 793 267	1 025	788 730
12	Mettmann . . . . .	13 332	18 999 530	450 242	2 497	8 687 185	1 349	1 133 073
13	Neuss . . . . .	10 645	16 325 800	234 537	1 388	5 281 753	1 265	946 947
14	Viersen . . . . .	8 144	10 606 105	162 913	1 608	4 349 369	966	564 240
15	Wesel . . . . .	9 572	10 550 515	312 482	1 294	3 426 583	1 227	1 371 903
16	Reg.-Bez. Düsseldorf . . . . .	152 194	441 373 857	6 535 475	24 226	176 787 134	16 359	19 495 416
Kreisfreie Städte								
17	Aachen . . . . .	7 335	13 514 451	269 552	1 176	7 113 306	682	701 971
18	Bonn . . . . .	8 183	14 599 046	254 549	1 100	5 785 870	784	681 860
19	Köln . . . . .	31 896	85 810 619	959 458	3 953	28 711 214	3 184	4 498 452
20	Leverkusen . . . . .	3 547	20 214 767	- 204 798	500	17 450 395	406	358 790
Kreise								
21	Aachen . . . . .	7 117	8 632 090	147 387	1 095	2 666 518	966	721 862
22	Düren . . . . .	6 216	8 523 974	124 837	1 100	3 747 852	791	617 333
23	Erftkreis . . . . .	9 436	17 392 675	223 887	1 248	8 685 928	1 238	948 377
24	Euskirchen . . . . .	4 292	4 255 220	116 348	694	1 231 535	602	620 978
25	Heinsberg . . . . .	5 776	5 738 694	128 182	997	1 529 735	861	773 812
26	Oberbergischer Kreis . . . . .	7 132	8 888 150	225 092	1 561	5 275 274	925	761 150
27	Rhein.-Berg. Kreis . . . . .	7 528	8 310 761	199 981	1 218	3 400 732	985	618 158
28	Rhein-Sieg-Kreis . . . . .	11 860	11 610 904	278 844	1 938	4 532 471	1 621	1 291 349
29	Reg.-Bez. Köln . . . . .	110 318	207 491 351	2 723 318	16 580	90 130 830	13 045	12 594 092
Kreisfreie Städte								
30	Bottrop . . . . .	2 671	2 032 773	61 027	343	502 244	365	286 522
31	Gelsenkirchen . . . . .	6 512	8 908 410	198 776	837	3 139 449	738	891 075
32	Münster . . . . .	6 182	17 183 828	263 955	746	3 705 886	698	1 140 674

\*) Steuerpflichtige mit steuerbaren Umsätzen von 20 000 DM und mehr (ohne Umsatzsteuer)

kreisfreien Städten und Kreisen nach ausgewählten Wirtschaftsabteilungen

schaftsabteilungen										Lfd. Nr.
darunter										
Handel						Verkehr und Nachrichten- übermittlung		Dienstleistungen von Unternehmen und freien Berufen		
insgesamt		darunter								
		Großhandel		Einzelhandel						
Steuer- pflichtige	steuerbarer Umsatz	Steuer- pflichtige	steuerbarer Umsatz	Steuer- pflichtige	steuerbarer Umsatz	Steuer- pflichtige	steuerbarer Umsatz	Steuer- pflichtige	steuerbarer Umsatz	
	1 000 DM		1 000 DM		1 000 DM		1 000 DM		1 000 DM	
7 864	51 993 740	2 199	38 568 075	4 637	13 052 899	1 687	2 744 786	10 028	10 332 603	1
4 061	20 168 416	730	17 853 427	3 034	2 239 831	897	2 859 880	4 253	1 671 571	2
6 034	24 622 577	1 278	10 201 994	3 992	14 216 320	843	660 070	6 347	3 957 378	3
2 376	3 644 814	549	2 511 455	1 471	1 049 356	295	231 841	2 452	772 241	4
2 717	6 219 573	555	2 460 159	1 812	3 684 124	338	233 747	2 535	687 202	5
1 724	17 004 760	426	5 174 051	1 055	11 771 334	225	201 445	1 666	739 989	6
1 672	1 722 788	266	701 312	1 296	991 493	164	105 516	1 746	449 760	7
1 395	1 434 287	411	868 793	798	515 430	133	100 288	1 018	240 685	8
1 828	2 144 753	406	1 139 286	1 164	947 948	159	94 193	1 565	441 590	9
4 148	5 764 444	855	3 800 953	2 560	1 798 777	519	311 609	3 765	1 201 405	10
2 897	3 998 709	852	2 708 029	1 861	1 241 997	367	452 655	2 052	525 821	11
4 367	6 966 464	1 019	4 908 401	2 564	1 820 662	643	445 999	4 236	1 449 001	12
3 578	8 487 802	821	6 882 659	2 234	1 458 977	558	452 155	3 687	962 645	13
2 713	4 290 796	714	3 191 662	1 715	1 034 107	328	661 793	2 342	556 360	14
3 260	4 204 983	581	2 328 507	2 387	1 818 046	396	408 437	3 132	851 177	15
50 634	162 668 906	11 662	103 298 764	32 580	57 641 302	7 552	9 964 413	50 824	24 839 427	16
2 379	3 832 808	563	2 064 508	1 661	1 721 893	357	389 906	2 602	907 679	17
2 389	5 298 233	387	3 582 274	1 818	1 667 269	333	312 360	3 256	1 931 720	18
10 263	36 241 779	2 306	22 389 652	6 778	13 453 657	1 881	5 008 805	12 014	8 938 740	19
1 071	1 670 308	147	995 428	836	656 562	142	83 809	1 360	418 209	20
2 328	2 574 295	345	1 037 676	1 832	1 494 840	325	226 031	2 255	443 452	21
1 950	3 256 935	376	1 863 757	1 416	1 354 475	280	204 879	1 921	502 659	22
3 159	6 452 216	542	4 978 533	2 232	1 384 629	529	347 379	3 038	805 499	23
1 301	1 831 999	234	1 002 743	985	812 455	198	149 007	1 367	284 946	24
1 956	2 407 073	345	1 562 786	1 490	812 985	187	73 519	1 615	313 828	25
2 189	2 013 998	435	916 256	1 506	1 043 162	276	148 348	1 989	544 299	26
2 424	2 906 613	445	1 422 596	1 552	1 379 307	297	125 833	2 428	1 049 163	27
3 580	4 231 613	642	2 418 633	2 520	1 706 156	450	221 461	3 966	1 058 579	28
34 989	72 717 870	6 767	44 234 842	24 626	27 487 391	5 255	7 291 337	37 811	17 198 773	29
941	837 804	167	348 900	703	472 919	129	165 109	828	218 653	30
2 298	3 421 714	330	1 864 420	1 796	1 523 533	286	195 397	2 251	652 981	31
2 093	8 733 510	410	6 797 363	1 417	1 855 706	234	261 792	2 280	1 464 283	32

Noch: 5. Steuerpflichtige, steuerbarer Umsatz \*) und Umsatzsteuer in den

Lfd. Nr.	Verwaltungsbezirk	Wirt						
		insgesamt			Verarbeitendes Gewerbe		Baugewerbe	
					Steuer- pflichtige	steuerbarer Umsatz	Steuer- pflichtige	steuerbarer Umsatz
		Steuer- pflichtige	steuerbarer Umsatz	Umsatzsteuer- Vorauszahlung				
			1 000 DM			1 000 DM		1 000 DM
	Kreise							
33	Borken . . . . .	8 701	12 648 178	216 796	1 509	5 607 421	1 470	1 156 268
34	Coesfeld . . . . .	4 395	4 395 565	110 140	728	1 570 149	602	546 534
35	Recklinghausen . . . . .	13 498	24 781 645	299 894	1 770	10 212 983	1 712	1 979 833
36	Steinfurt . . . . .	8 823	11 794 933	245 722	1 425	5 664 042	1 151	1 125 211
37	Warendorf . . . . .	6 311	9 181 846	190 072	1 263	4 372 759	823	817 829
38	Reg.-Bez. Münster . . . . .	57 093	90 927 179	1 586 382	8 621	34 774 934	7 559	7 943 946
	Kreisfreie Stadt							
39	Bielefeld . . . . .	9 148	17 556 340	408 154	1 591	8 022 899	1 019	974 207
	Kreise							
40	Gütersloh . . . . .	8 669	18 890 895	353 574	1 805	10 825 451	1 060	1 122 914
41	Herford . . . . .	7 622	12 257 600	309 556	1 723	7 194 510	945	946 699
42	Höxter . . . . .	3 843	3 843 390	101 016	796	1 536 829	551	426 872
43	Lippe . . . . .	10 055	11 430 077	314 687	1 896	5 563 072	1 315	1 081 191
44	Minden-Lübbecke . . . . .	7 984	12 752 426	291 265	1 423	4 835 835	964	982 690
45	Paderborn . . . . .	5 432	9 324 179	147 237	1 032	4 956 581	709	620 926
46	Reg.-Bez. Detmold . . . . .	52 753	86 054 906	1 925 490	10 266	42 935 176	6 563	6 155 499
	Kreisfreie Städte							
47	Bochum . . . . .	8 608	28 242 752	487 364	1 151	4 685 493	901	910 114
48	Dortmund . . . . .	14 100	34 641 227	715 553	1 732	12 700 635	1 504	2 674 777
49	Hagen . . . . .	5 795	9 357 111	224 985	999	3 285 438	648	582 164
50	Hamm . . . . .	3 770	3 645 782	105 222	516	1 068 256	482	557 483
51	Herne . . . . .	3 694	4 295 949	148 480	533	1 202 870	512	1 338 440
	Kreise							
52	Ennepe-Ruhr-Kreis . . . . .	9 405	11 090 505	305 804	1 960	5 101 116	1 095	685 580
53	Hochsauerlandkreis . . . . .	8 446	9 988 404	298 340	1 876	5 343 638	1 023	889 159
54	Märkischer Kreis . . . . .	12 552	18 171 886	504 654	3 297	11 127 039	1 516	1 167 206
55	Olpe . . . . .	3 553	4 945 872	127 709	790	2 579 434	487	324 988
56	Siegen . . . . .	7 509	11 187 675	296 592	1 491	5 660 686	921	942 713
57	Soest . . . . .	6 933	9 706 776	245 072	1 214	4 313 099	889	886 113
58	Unna . . . . .	8 004	10 744 468	218 118	1 146	4 072 005	1 011	1 060 082
59	Reg.-Bez. Arnsberg . . . . .	92 369	156 018 405	3 677 892	16 705	61 139 709	10 989	12 018 819
60	Nordrhein-Westfalen . . . . .	464 727	981 865 699	16 448 557	76 398	405 767 783	54 515	58 207 772

Anmerkung S. 178

kreisfreien Städten und Kreisen nach ausgewählten Wirtschaftsabteilungen

Wirtschaftsabteilungen										Lfd. Nr.
darunter										
Handel						Verkehr und Nachrichten- übermittlung		Dienstleistungen von Unternehmen und freien Berufen		
insgesamt		darunter								
		Großhandel		Einzelhandel						
Steuer- pflichtige	steuerbarer Umsatz	Steuer- pflichtige	steuerbarer Umsatz	Steuer- pflichtige	steuerbarer Umsatz	Steuer- pflichtige	steuerbarer Umsatz	Steuer- pflichtige	steuerbarer Umsatz	
	1 000 DM		1 000 DM		1 000 DM		1 000 DM			
2 889	4 584 074	735	2 687 508	1 903	1 840 731	297	441 108	2 257	573 935	33
1 482	1 731 145	301	913 571	1 032	781 011	160	84 094	1 265	349 068	34
4 678	10 426 563	760	2 129 942	3 526	8 196 805	580	464 488	4 466	1 394 824	35
3 116	3 770 738	626	2 219 187	2 217	1 470 837	342	355 340	2 548	617 299	36
2 107	2 896 767	406	1 769 721	1 500	1 072 560	209	246 248	1 681	614 687	37
19 604	36 402 314	3 735	18 730 613	14 094	17 214 100	2 237	2 213 576	17 576	5 885 729	38
3 103	6 339 376	687	3 872 536	1 778	2 316 843	381	267 128	2 865	1 443 461	39
2 877	5 548 644	711	4 090 319	1 794	1 348 188	319	354 655	2 286	800 460	40
2 575	2 629 414	531	1 256 817	1 588	1 265 034	199	264 842	1 989	647 610	41
1 117	1 487 407	195	865 996	845	600 971	154	101 701	1 127	235 152	42
3 226	3 361 729	581	1 948 558	2 188	1 336 651	306	192 256	3 079	1 001 445	43
2 772	5 273 341	612	3 549 972	1 867	1 658 135	321	232 708	2 286	742 483	44
1 757	2 523 519	349	1 264 673	1 217	1 226 937	158	130 209	1 604	711 233	45
17 427	27 163 431	3 666	16 848 871	11 277	9 752 760	1 838	1 543 499	15 236	5 581 843	46
3 012	21 066 710	530	18 950 827	2 172	2 034 808	325	269 809	3 059	839 464	47
4 659	9 996 899	904	5 730 959	3 179	4 135 904	943	1 468 068	5 022	2 094 532	48
1 870	3 905 431	460	2 590 655	1 178	1 265 475	360	257 635	1 836	658 744	49
1 258	1 392 705	234	772 878	921	591 984	119	72 693	1 292	373 144	50
1 201	1 176 986	195	609 416	943	557 699	128	101 787	1 268	319 558	51
3 028	3 696 044	600	1 690 946	1 985	1 907 680	403	177 963	2 732	863 619	52
2 379	2 771 994	497	1 240 976	1 655	1 489 401	371	222 561	2 506	626 866	53
3 608	4 173 565	787	2 329 754	2 334	1 713 435	465	330 024	3 373	1 155 820	54
949	1 583 966	207	1 032 463	674	542 279	163	75 683	1 007	302 007	55
2 422	3 235 917	567	1 641 947	1 694	1 502 780	331	270 723	2 202	967 401	56
2 192	3 475 080	447	2 157 465	1 517	1 236 331	258	217 219	2 150	623 883	57
2 774	4 185 427	437	2 706 011	2 049	1 421 843	342	587 415	2 521	610 746	58
29 352	60 660 726	5 805	41 454 298	20 301	18 399 619	4 208	4 051 579	28 968	9 435 785	59
152 006	359 613 247	31 635	224 567 389	102 878	130 495 172	21 090	25 064 405	150 415	62 941 556	60



6. Steuerpflichtige, steuerbarer Umsatz \*) und Umsatzsteuer in den Kreis

Lfd. Nr.	Verwaltungsbezirk	Wirt						
		insgesamt			Verarbeitendes Gewerbe		Baugewerbe	
		Steuer- pflichtige	steuerbarer Umsatz	Umsatzsteuer- Vorauszahlung	Steuer- pflichtige	steuerbarer Umsatz	Steuer- pflichtige	steuerbarer Umsatz
1 000 DM			1 000 DM		1 000 DM			
Reg.-Bez. Düsseldorf								
Kreis Kleve								
1	Bedburg-Hau . . . . .	180	154 954	3 850	23	40 835	33	19 229
2	Emmerich, Stadt . . . . .	929	1 120 575	12 687	168	509 301	92	57 066
3	Geldern, Stadt . . . . .	818	1 061 969	25 215	156	476 297	109	83 335
4	Goch, Stadt . . . . .	804	759 595	13 884	132	188 621	121	67 419
5	Issum . . . . .	249	237 252	10 341	54	144 787	45	11 139
6	Kalkar, Stadt . . . . .	297	420 813	- 3 167	44	245 173	48	31 691
7	Kerken . . . . .	342	214 308	4 823	56	40 134	45	26 891
8	Kevelaer, Stadt . . . . .	785	623 291	17 605	163	152 232	110	97 438
9	Kleve, Stadt . . . . .	1 621	2 092 774	36 103	212	451 574	166	210 439
10	Kranenburg . . . . .	193	145 612	1 258	28	18 040	24	15 844
11	Rees, Stadt . . . . .	493	624 520	22 200	83	266 959	65	61 664
12	Rheurdt . . . . .	158	74 944	1 039	22	5 907	20	11 004
13	Straelen, Stadt . . . . .	390	616 935	4 942	60	66 767	53	40 174
14	Uedem . . . . .	214	195 602	6 615	40	99 552	31	16 621
15	Wachtendonk . . . . .	195	129 376	2 704	32	37 883	28	16 406
16	Weeze . . . . .	215	264 967	4 500	41	49 205	35	22 368
Kreis Mettmann								
17	Erkrath, Stadt . . . . .	1 043	1 807 368	32 502	153	710 891	110	188 112
18	Haan, Stadt . . . . .	1 009	1 082 425	25 489	193	434 058	119	76 480
19	Heiligenhaus, Stadt . . . . .	929	1 094 437	42 879	228	659 940	89	50 950
20	Hilden, Stadt . . . . .	1 550	1 835 937	41 611	235	515 015	169	115 284
21	Langenfeld (Rheinland), Stadt	1 372	1 717 472	30 325	243	884 100	168	156 951
22	Mettmann, Stadt . . . . .	1 066	1 361 439	8 153	153	694 552	100	51 833
23	Monheim, Stadt . . . . .	753	640 256	20 750	119	337 735	87	33 424
24	Ratingen, Stadt . . . . .	2 318	4 737 863	91 084	326	1 468 907	209	116 914
25	Velbert, Stadt . . . . .	2 816	3 447 642	125 797	768	2 012 858	245	299 422
26	Wülfrath, Stadt . . . . .	476	1 274 692	31 650	79	969 129	53	43 703
Kreis Neuss								
27	Dormagen, Stadt . . . . .	983	616 513	18 220	124	95 127	115	79 102
28	Grevenbroich, Stadt . . . . .	1 305	1 097 383	15 904	193	274 242	146	214 749
29	Jüchen . . . . .	529	340 129	8 538	95	140 998	90	39 977
30	Kaarst, Stadt . . . . .	1 158	1 018 180	5 193	133	362 756	143	63 732
31	Korschenbroich, Stadt . . . . .	789	873 678	15 385	124	279 497	117	71 599
32	Meerbusch, Stadt . . . . .	1 570	986 011	26 593	175	264 763	163	95 987
33	Neuss, Stadt . . . . .	4 072	11 234 818	141 661	500	3 816 640	460	361 866
34	Rommerskirchen . . . . .	239	159 087	3 042	44	47 729	31	19 934
Kreis Viersen								
35	Brüggen . . . . .	410	294 927	6 598	90	176 544	60	37 468
36	Grefrath . . . . .	420	685 872	1 894	74	560 338	50	24 078
37	Kempen, Stadt . . . . .	1 098	1 451 713	10 503	212	661 224	94	75 811
38	Nettetal, Stadt . . . . .	1 263	1 783 954	19 652	233	621 666	135	66 066
39	Niederkrüchten . . . . .	356	257 845	3 705	57	82 199	38	31 846
40	Schwalmtal . . . . .	372	365 431	8 603	81	183 616	50	26 797
41	Tönisvorst, Stadt . . . . .	666	1 103 562	23 937	137	324 179	93	41 219
42	Viersen, Stadt . . . . .	2 409	3 370 256	56 954	520	1 316 543	305	179 101
43	Willich, Stadt . . . . .	1 150	1 292 545	31 066	204	423 061	141	81 855

\*) Steuerpflichtige mit steuerbaren Umsätzen von 20 000 DM und mehr (ohne Umsatzsteuer)

angehörigen Gemeinden nach ausgewählten Wirtschaftsabteilungen

schaftsabteilungen										Lfd. Nr.
darunter										
Handel						Verkehr und Nachrichten- übermittlung		Dienstleistungen von Unternehmen und freien Berufen		
insgesamt		darunter								
		Großhandel		Einzelhandel						
Steuer- pflichtige	steuerbarer Umsatz	Steuer- pflichtige	steuerbarer Umsatz	Steuer- pflichtige	steuerbarer Umsatz	Steuer- pflichtige	steuerbarer Umsatz	Steuer- pflichtige	steuerbarer Umsatz	
	1 000 DM		1 000 DM		1 000 DM		1 000 DM		1 000 DM	
55	76 684	11	18 337	.	.	9	3 165	51	13 613	1
319	392 836	94	263 373	196	119 283	74	92 145	256	45 745	2
268	383 345	58	285 489	194	95 028	20	6 695	247	72 405	3
274	339 763	64	218 100	200	119 038	26	102 110	224	41 659	4
78	61 442	17	31 184	.	.	.	.	56	13 167	5
102	105 495	23	67 512	74	37 579	17	8 375	70	15 380	6
128	115 935	38	86 028	75	25 561	20	17 391	86	11 461	7
291	283 608	73	152 516	202	124 437	19	5 428	183	74 032	8
699	1 088 461	298	817 434	366	256 582	97	180 758	413	131 631	9
75	92 410	21	24 759	.	.	11	4 411	46	8 471	10
182	233 834	40	125 319	132	107 716	13	16 424	137	39 577	11
58	47 385	11	35 998	41	10 352	.	.	45	6 676	12
155	478 492	59	340 272	81	136 730	16	3 947	91	22 838	13
73	65 885	13	45 851	.	.	13	2 121	50	8 854	14
70	56 948	17	40 206	.	.	.	.	44	8 577	15
70	176 185	15	155 648	48	19 983	.	.	53	11 735	16
369	730 961	100	601 218	183	106 724	55	45 528	338	117 898	17
333	395 245	81	281 256	181	100 642	37	15 722	312	154 591	18
298	250 526	69	137 204	161	97 296	33	18 304	263	95 049	19
477	880 343	119	656 998	289	199 923	122	98 927	526	162 967	20
461	492 912	104	276 316	294	202 037	67	24 188	407	137 144	21
343	439 479	66	300 507	201	124 781	57	31 539	388	125 180	22
211	157 091	44	93 294	139	58 216	57	56 997	262	50 510	23
849	2 732 142	224	2 068 427	438	576 045	95	67 768	793	282 200	24
873	707 506	184	389 641	574	289 677	91	72 543	801	285 067	25
153	180 259	28	103 539	104	65 320	29	14 483	146	38 393	26
330	312 912	52	136 161	251	167 580	57	35 889	346	83 322	27
454	434 816	83	257 793	324	167 803	63	54 039	424	93 207	28
184	115 992	.	.	134	61 981	22	20 054	.	.	29
370	461 578	85	311 159	207	127 498	59	35 904	441	90 504	30
260	450 523	59	268 230	171	174 672	38	15 049	234	47 418	31
537	448 453	106	238 549	314	169 837	50	25 069	607	134 543	32
1 371	6 204 141	389	5 589 606	771	565 033	248	248 515	1 442	481 223	33
72	59 388	.	.	62	24 573	21	17 637	.	.	34
126	50 596	23	18 974	98	31 258	15	7 404	110	19 677	35
154	70 665	27	26 632	110	39 440	14	5 120	120	19 249	36
420	581 228	177	448 007	212	129 838	45	17 300	300	73 292	37
419	584 841	119	452 883	275	127 474	84	398 394	360	63 946	38
125	108 133	40	77 772	73	26 948	14	9 392	107	23 655	39
114	129 752	28	94 413	73	31 664	17	8 543	102	13 216	40
211	667 217	40	406 480	134	252 207	13	13 713	196	52 759	41
754	1 427 666	175	1 117 448	480	287 448	77	173 818	719	216 364	42
390	670 698	85	549 053	260	107 829	49	28 110	328	74 202	43

Noch: 6. Steuerpflichtige, steuerbarer Umsatz<sup>\*)</sup> und Umsatzsteuer in den Kreis

Lfd. Nr.	Verwaltungsbezirk	Wirt						
		insgesamt			Verarbeitendes Gewerbe		Baugewerbe	
		Steuer- pflichtige	steuerbarer Umsatz	Umsatzsteuer- Vorauszahlung	Steuer- pflichtige	steuerbarer Umsatz	Steuer- pflichtige	steuerbarer Umsatz
1 000 DM			1 000 DM		1 000 DM			
Kreis Wesel								
44	Alpen . . . . .	234	206 738	6 131	29	97 802	34	25 015
45	Dinslaken, Stadt . . . . .	1 203	1 627 984	44 411	145	619 225	131	204 033
46	Hamminkeln . . . . .	580	612 552	14 989	101	147 716	91	51 987
47	Hünxe . . . . .	276	163 713	5 586	38	42 550	40	25 380
48	Kamp-Lintfort, Stadt . . . . .	697	673 989	28 526	82	200 310	89	187 676
49	Moers, Stadt . . . . .	2 406	2 485 643	70 670	304	728 312	278	237 177
50	Neukirchen-Vluyn, Stadt . . . . .	504	498 358	14 429	58	209 412	81	49 886
51	Rheinberg, Stadt . . . . .	539	637 672	20 655	70	399 013	62	76 235
52	Schermbeck . . . . .	337	318 858	9 524	49	144 954	47	25 288
53	Sonsbeck . . . . .	195	108 494	3 389	45	40 376	33	19 969
54	Voerde (Niederrhein), Stadt . . . . .	551	335 887	12 018	64	125 805	79	61 836
55	Wesel, Stadt . . . . .	1 583	2 570 184	72 735	225	595 721	205	367 785
56	Xanten, Stadt . . . . .	467	310 444	9 418	84	75 388	57	39 636
Reg.-Bez. Köln								
Kreis Aachen								
57	Alsdorf, Stadt . . . . .	1 049	643 660	22 555	144	146 028	145	98 744
58	Baesweiler, Stadt . . . . .	463	217 953	8 551	62	51 149	64	47 145
59	Eschweiler, Stadt . . . . .	1 363	1 561 724	43 275	209	423 195	181	168 554
60	Herzogenrath, Stadt . . . . .	935	2 437 657	3 866	135	167 521	146	147 297
61	Monschau, Stadt . . . . .	325	163 654	5 427	58	67 621	26	9 735
62	Roetgen . . . . .	189	88 981	1 154	29	10 962	21	7 313
63	Simmerath . . . . .	379	263 138	6 734	56	107 772	56	44 423
64	Stolberg (Rhld.), Stadt . . . . .	1 453	2 008 136	35 382	260	1 334 293	191	112 923
65	Würselen, Stadt . . . . .	961	1 247 187	20 443	142	357 977	136	85 729
Kreis Düren								
66	Aldenhoven . . . . .	256	160 837	5 596	38	17 939	36	36 981
67	Düren, Stadt . . . . .	2 569	5 452 932	76 390	463	2 529 513	318	257 469
68	Heimbach, Stadt . . . . .	154	43 705	803	20	6 054	17	5 469
69	Hürtgenwald . . . . .	170	76 722	3 301	27	30 453	23	6 839
70	Inden . . . . .	204	203 437	5 728	46	99 082	36	19 226
71	Jülich, Stadt . . . . .	792	1 129 331	6 127	128	507 353	93	85 669
72	Kreuzau . . . . .	372	303 795	6 043	70	194 488	57	22 598
73	Langerwehe . . . . .	272	271 555	8 490	44	115 808	38	74 809
74	Linnich, Stadt . . . . .	346	258 941	7 626	66	33 468	45	25 122
75	Merzenich . . . . .	127	71 624	1 473	26	27 265	14	5 386
76	Nideggen, Stadt . . . . .	217	170 554	4 183	33	88 823	31	20 996
77	Niederzier . . . . .	252	190 245	6 025	48	67 113	33	26 270
78	Nörvenich . . . . .	144	42 740	1 091	25	8 260	16	4 266
79	Titz . . . . .	203	93 823	3 085	36	13 234	24	22 242
80	Vettweiß . . . . .	138	53 732	1 131	30	9 000	10	3 989
Erftkreis								
81	Bedburg, Stadt . . . . .	395	312 654	7 454	56	115 991	54	42 678
82	Bergheim, Stadt . . . . .	1 202	665 637	25 316	143	146 321	179	145 883
83	Brühl, Stadt . . . . .	954	2 679 104	47 148	113	625 740	115	82 473
84	Elsdorf . . . . .	479	342 939	7 500	62	49 389	87	51 203
85	Erftstadt, Stadt . . . . .	1 037	1 046 837	24 243	142	618 505	131	77 665
86	Frechen, Stadt . . . . .	1 172	2 449 834	53 635	164	381 042	123	100 237
87	Hürth, Stadt . . . . .	1 240	1 270 087	30 764	161	218 199	174	108 254
88	Kerpen, Stadt . . . . .	1 375	1 608 143	39 459	206	503 824	160	130 810
89	Pulheim, Stadt . . . . .	1 020	606 370	17 723	126	132 559	132	79 740
90	Wesseling, Stadt . . . . .	562	6 411 070	- 29 355	75	5 894 358	83	129 433

angehörigen Gemeinden nach ausgewählten Wirtschaftsabteilungen

schaftsabteilungen										Lfd. Nr.
darunter										
Handel						Verkehr und Nachrichten- übermittlung		Dienstleistungen von Unternehmen und freien Berufen		
insgesamt		darunter								
		Großhandel		Einzelhandel						
Steuer- pflichtige	steuerbarer Umsatz	Steuer- pflichtige	steuerbarer Umsatz	Steuer- pflichtige	steuerbarer Umsatz	Steuer- pflichtige	steuerbarer Umsatz	Steuer- pflichtige	steuerbarer Umsatz	
	1 000 DM		1 000 DM		1 000 DM		1 000 DM		1 000 DM	
84	62 923	13	36 856	66	25 533	16	7 192	61	9 854	44
396	495 746	81	215 075	289	275 609	28	23 704	476	191 329	45
181	318 018	44	232 193	118	80 551	22	21 412	154	44 707	46
89	65 555	13	25 989	64	35 366	11	3 237	91	24 574	47
226	215 789	20	27 814	196	183 642	31	11 862	245	46 203	48
873	1 086 082	148	510 080	651	558 896	92	148 901	816	215 238	49
173	162 359	23	75 683	129	82 766	29	26 543	147	38 992	50
188	106 832	24	37 865	138	64 838	25	13 176	173	34 743	51
117	124 335	26	82 481	78	39 265	6	906	101	17 254	52
62	33 221	11	17 963	47	14 697	8	3 478	39	8 355	53
207	106 497	36	41 172	161	64 139	26	8 491	167	30 738	54
524	1 303 078	120	965 050	341	329 628	72	127 129	516	134 430	55
140	124 546	22	60 285	109	63 117	30	12 404	146	54 759	56
365	323 793	40	68 626	309	253 400	47	16 725	329	55 237	57
172	81 211	19	14 188	147	66 084	18	7 971	135	26 536	58
468	831 816	79	551 070	359	274 119	45	33 663	438	97 408	59
299	194 490	35	84 614	243	107 451	49	14 404	280	56 198	60
97	55 923	.	.	76	28 867	.	.	123	21 885	61
54	50 174	.	.	40	32 302	.	.	65	9 604	62
93	76 844	15	37 518	69	38 071	12	5 050	151	26 280	63
459	358 261	75	131 499	347	213 423	68	43 243	446	78 185	64
321	601 785	57	108 171	242	481 124	58	90 587	288	72 119	65
79	87 559	.	.	60	41 196	14	2 862	79	12 885	66
820	2 219 388	167	1 373 613	580	829 235	95	101 566	807	217 654	67
38	14 472	.	.	29	7 141	.	.	67	12 353	68
42	22 413	.	.	32	11 489	8	1 222	64	13 058	69
56	71 762	.	.	40	22 028	10	5 882	52	7 019	70
251	354 083	44	212 457	189	131 916	42	28 994	261	129 118	71
106	47 341	18	7 215	76	36 758	10	2 297	118	24 864	72
94	41 856	17	11 635	73	30 040	11	18 300	74	17 440	73
113	176 554	28	47 783	74	127 276	11	6 779	98	10 731	74
43	28 348	9	15 159	30	12 648	7	1 697	34	8 647	75
70	42 299	11	10 956	51	30 239	.	.	67	14 081	76
72	57 538	10	34 008	57	22 924	18	14 441	75	18 203	77
46	22 037	.	.	35	18 711	.	.	42	5 526	78
74	39 108	.	.	60	26 644	16	10 173	50	7 448	79
46	32 178	.	.	30	6 232	12	1 775	33	3 633	80
151	115 005	16	50 870	.	.	16	12 057	108	24 551	81
381	257 349	39	79 332	289	171 462	57	24 843	409	84 262	82
316	1 813 760	38	1 614 407	247	192 671	37	20 887	352	89 885	83
174	208 400	36	148 697	.	.	34	13 442	109	17 469	84
337	238 914	50	94 312	231	134 365	48	22 386	350	74 999	85
392	1 731 218	97	1 521 599	252	188 581	83	70 505	387	155 133	86
406	669 906	62	534 511	300	129 120	93	113 889	382	119 873	87
480	799 748	98	555 795	325	228 866	78	45 596	421	117 310	88
340	292 889	70	140 819	211	139 769	62	16 975	333	75 536	89
182	325 027	36	238 193	127	80 234	21	6 798	187	46 479	90



Noch: 6. Steuerpflichtige, steuerbarer Umsatz<sup>\*)</sup> und Umsatzsteuer in den Kreis

Lfd. Nr.	Verwaltungsbezirk	Wirt.						
		insgesamt			Verarbeitendes Gewerbe		Baugewerbe	
		Steuer- pflichtige	steuerbarer Umsatz	Umsatzsteuer- Vorauszahlung	Steuer- pflichtige	steuerbarer Umsatz	Steuer- pflichtige	steuerbarer Umsatz
1 000 DM			1 000 DM			1 000 DM		
Kreis Euskirchen								
91	Bad Münstereifel, Stadt . . . .	433	291 057	8 979	59	107 260	65	44 930
92	Blankenheim . . . . .	215	107 872	3 087	31	31 380	34	21 089
93	Dahlem . . . . .	101	55 790	1 325	15	14 070	14	10 902
94	Euskirchen, Stadt . . . . .	1 298	1 925 733	44 518	202	363 494	161	279 273
95	Hellenthal . . . . .	241	265 699	8 266	49	158 931	30	28 600
96	Kall . . . . .	214	263 653	8 423	33	31 219	38	69 741
97	Mechernich, Stadt . . . . .	499	271 751	8 694	82	77 639	53	39 329
98	Nettersheim . . . . .	145	104 397	3 383	25	12 726	29	11 773
99	Schleiden, Stadt . . . . .	386	318 517	10 658	70	160 288	44	32 576
100	Weilerswist . . . . .	291	193 218	5 926	53	47 818	54	28 560
101	Zülpich, Stadt . . . . .	469	457 532	13 089	75	226 710	80	54 205
Kreis Heinsberg								
102	Erkelenz, Stadt . . . . .	1 000	1 018 420	22 226	215	307 682	123	97 191
103	Gangelt . . . . .	249	216 122	7 211	36	68 197	54	76 096
104	Geilenkirchen, Stadt . . . . .	527	618 745	15 539	70	84 115	93	78 503
105	Heinsberg, Stadt . . . . .	1 141	905 759	28 533	197	270 916	148	180 683
106	Hückelhoven, Stadt . . . . .	826	1 388 673	16 284	134	163 452	120	115 052
107	Selfkant . . . . .	247	110 349	2 153	42	20 981	44	13 099
108	Übach-Palenberg, Stadt . . . . .	551	448 946	12 325	80	157 070	92	94 758
109	Waldfeucht . . . . .	180	84 844	1 719	27	8 545	29	13 055
110	Wassenberg, Stadt . . . . .	366	250 234	7 529	75	106 670	61	49 629
111	Wegberg, Stadt . . . . .	689	696 602	14 666	121	342 108	97	55 745
Oberbergischer Kreis								
112	Bergneustadt, Stadt . . . . .	457	883 958	28 198	114	668 515	47	27 040
113	Engelskirchen . . . . .	558	621 433	17 662	119	354 735	68	20 444
114	Gummersbach, Stadt . . . . .	1 493	2 100 060	48 959	295	1 066 097	186	180 938
115	Hückeswagen, Stadt . . . . .	381	265 553	8 919	96	113 786	51	32 577
116	Lindlar . . . . .	490	569 482	15 673	112	370 591	59	31 469
117	Marienheide . . . . .	310	494 460	12 041	92	385 034	30	10 974
118	Morsbach . . . . .	259	285 176	8 779	45	130 319	45	66 487
119	Nümbrecht . . . . .	362	276 573	8 338	88	148 113	63	37 534
120	Radevormwald, Stadt . . . . .	737	851 867	26 392	195	539 089	79	44 932
121	Reichshof . . . . .	429	356 878	8 866	88	185 402	78	79 952
122	Waldbröl, Stadt . . . . .	497	331 408	9 711	78	109 925	54	28 469
123	Wiehl, Stadt . . . . .	559	1 019 362	13 104	123	752 557	78	80 307
124	Wipperfürth, Stadt . . . . .	600	831 940	18 450	116	451 110	87	120 026
Rheinisch-Bergischer Kreis								
125	Bergisch Gladbach, Stadt . . .	3 049	3 578 985	72 713	406	1 287 118	361	249 891
126	Burscheid, Stadt . . . . .	438	1 055 357	28 942	82	748 795	59	23 695
127	Kürten . . . . .	463	384 279	9 802	77	109 813	84	77 472
128	Leichlingen (Rheinland), Stadt	621	680 626	15 381	115	194 640	68	43 182
129	Odenthal . . . . .	343	149 810	6 269	39	37 563	50	31 650
130	Overath . . . . .	620	586 730	18 611	114	247 210	83	43 862
131	Rösrath . . . . .	727	506 201	15 023	97	186 842	115	56 898
132	Wermelskirchen, Stadt . . . . .	1 267	1 368 773	33 240	288	588 752	165	91 508

Anmerkung S. 182



angehörigen Gemeinden nach ausgewählten Wirtschaftsabteilungen

schaftsabteilungen										Lfd. Nr.
darunter										
Handel						Verkehr und Nachrichten- übermittlung		Dienstleistungen von Unternehmen und freien Berufen		
insgesamt		darunter								
		Großhandel		Einzelhandel						
Steuer- pflichtige	steuerbarer Umsatz	Steuer- pflichtige	steuerbarer Umsatz	Steuer- pflichtige	steuerbarer Umsatz	Steuer- pflichtige	steuerbarer Umsatz	Steuer- pflichtige	steuerbarer Umsatz	
	1 000 DM		1 000 DM		1 000 DM		1 000 DM		1 000 DM	
121	101 018	.	.	104	63 405	16	7 808	161	26 669	91
64	40 471	17	19 432	47	21 039	.	.	71	10 620	92
25	14 103	.	.	19	5 364	.	.	34	4 342	93
422	1 035 157	81	626 081	315	404 472	48	66 452	427	118 067	94
68	49 173	.	.	54	24 061	16	11 087	68	11 519	95
57	100 610	.	.	44	40 320	12	6 806	62	11 200	96
149	105 994	23	31 791	112	72 759	29	15 483	167	27 909	97
36	65 207	.	.	24	30 258	10	8 864	39	4 627	98
119	91 176	.	.	95	69 045	19	9 800	127	24 027	99
88	89 191	13	48 922	68	39 244	16	3 853	74	21 618	100
152	139 901	39	96 058	103	42 487	17	7 817	137	24 348	101
331	461 970	56	306 547	248	147 006	27	19 694	271	57 699	102
83	52 384	.	.	68	41 963	11	3 918	57	13 975	103
189	359 883	.	.	147	85 980	17	9 595	144	23 912	104
405	363 228	89	176 866	300	184 284	24	8 140	337	67 193	105
287	606 175	44	502 249	226	100 314	39	8 115	227	38 793	106
88	57 352	18	26 803	65	30 097	.	.	58	15 131	107
177	137 778	.	.	147	86 554	20	8 592	170	41 707	108
78	56 039	.	.	56	15 497	.	.	32	2 901	109
96	63 308	.	.	79	48 637	10	3 980	114	20 656	110
222	248 957	40	168 327	154	72 652	24	5 652	205	31 862	111
132	136 892	20	52 349	95	80 324	22	9 148	134	39 433	112
174	203 264	39	118 905	116	79 692	25	9 504	160	30 343	113
458	546 376	99	210 627	306	323 889	48	32 654	473	206 988	114
122	92 712	28	50 056	79	41 049	.	.	95	23 248	115
143	116 231	29	35 580	98	77 395	19	7 578	144	32 280	116
91	69 061	14	30 916	69	35 034	.	.	84	14 361	117
73	67 878	.	.	57	40 713	11	6 628	76	12 071	118
100	62 853	24	32 236	68	30 070	16	10 604	85	15 358	119
235	209 071	44	128 253	146	72 211	29	10 214	176	32 874	120
108	55 565	.	.	76	31 729	29	12 187	110	18 401	121
176	133 750	35	49 032	124	80 490	17	8 068	156	47 171	122
185	122 884	33	55 613	126	64 981	13	15 706	142	39 336	123
192	197 462	34	109 740	146	85 585	28	10 168	154	32 435	124
976	1 204 198	186	626 153	631	530 404	132	61 149	1 125	648 364	125
159	222 577	28	139 246	108	71 297	8	2 514	118	34 738	126
137	152 207	23	80 605	95	69 156	19	7 591	132	33 115	127
195	360 604	32	115 461	131	237 894	26	9 726	188	60 263	128
107	41 534	11	16 645	66	19 480	12	4 906	120	30 064	129
201	223 306	28	119 516	147	100 324	25	12 056	187	58 674	130
212	161 617	41	48 352	116	104 250	39	12 179	250	81 226	131
437	540 570	96	276 618	258	246 501	36	15 713	308	102 720	132

Noch: 6. Steuerpflichtige, steuerbarer Umsatz\*) und Umsatzsteuer in den Kreis

Lfd. Nr.	Verwaltungsbezirk	Wirt											
		insgesamt			Verarbeitendes Gewerbe		Baugewerbe						
					Steuer- pflichtige	steuerbarer Umsatz	Umsatzsteuer- Vorauszahlung	Steuer- pflichtige	steuerbarer Umsatz	Steuer- pflichtige	steuerbarer Umsatz		
		1 000 DM										1 000 DM	
Rhein-Sieg-Kreis													
133	Alfter . . . . .	348	221 885	7 057	59	46 797	49	31 331					
134	Bad Honnef, Stadt . . . . .	790	707 546	21 173	108	310 865	83	49 021					
135	Bornheim, Stadt . . . . .	803	700 515	15 670	132	158 689	110	79 436					
136	Eitorf . . . . .	411	450 517	13 096	73	230 400	61	32 535					
137	Hennef (Sieg), Stadt . . . . .	844	804 586	22 608	158	302 885	104	138 407					
138	Königswinter, Stadt . . . . .	993	1 139 929	21 645	142	739 828	129	59 181					
139	Lohmar . . . . .	669	1 309 698	20 228	111	999 355	97	104 553					
140	Meckenheim, Stadt . . . . .	333	421 891	7 771	65	143 700	44	43 814					
141	Much . . . . .	294	147 616	4 783	65	45 518	50	39 950					
142	Neunkirchen-Seelscheid . . . . .	418	249 307	5 078	66	53 620	62	44 561					
143	Niederkassel, Stadt . . . . .	619	447 742	18 219	90	99 644	137	116 689					
144	Rheinbach, Stadt . . . . .	529	602 730	10 596	89	89 917	68	39 380					
145	Ruppichteroth . . . . .	211	203 930	4 950	42	122 709	25	11 455					
146	Sankt Augustin, Stadt . . . . .	904	994 967	20 741	148	175 423	104	62 903					
147	Siegburg, Stadt . . . . .	1 215	1 394 097	41 494	172	422 009	134	169 984					
148	Swisttal . . . . .	241	119 719	5 210	33	27 021	38	30 898					
149	Troisdorf, Stadt . . . . .	1 423	1 324 150	27 204	245	488 651	199	162 138					
150	Wachtberg . . . . .	381	166 812	4 714	76	50 528	63	24 531					
151	Windeck . . . . .	434	203 266	6 606	64	24 913	64	50 582					
Reg.-Bez. Münster													
Kreis Borken													
152	Ahaus, Stadt . . . . .	863	1 397 193	20 188	180	608 705	135	98 776					
153	Bocholt, Stadt . . . . .	2 058	3 107 345	64 332	348	1 474 158	420	245 987					
154	Borken, Stadt . . . . .	1 007	1 547 460	31 545	197	617 795	149	183 800					
155	Gescher, Stadt . . . . .	346	398 622	8 549	66	226 068	48	32 505					
156	Gronau (Westf.), Stadt . . . . .	1 170	2 183 054	12 174	154	799 821	152	124 700					
157	Heek . . . . .	193	208 111	2 668	33	61 430	39	38 045					
158	Heiden . . . . .	143	142 164	2 410	22	20 430	23	24 413					
159	Isselburg, Stadt . . . . .	254	188 816	4 228	36	105 405	43	17 483					
160	Legden . . . . .	161	240 600	4 125	33	74 436	28	17 533					
161	Raesfeld . . . . .	231	175 833	4 887	39	34 287	40	27 008					
162	Reken . . . . .	250	209 453	5 435	24	46 430	51	43 223					
163	Rhede, Stadt . . . . .	438	395 847	12 645	76	155 540	96	113 053					
164	Schöppingen . . . . .	132	357 006	5 293	26	256 203	19	18 257					
165	Stadtlohn, Stadt . . . . .	514	770 677	18 112	92	486 787	84	61 351					
166	Südlohn . . . . .	252	454 291	2 209	58	209 842	35	16 860					
167	Velen . . . . .	257	309 234	6 097	41	141 065	41	28 913					
168	Vreden, Stadt . . . . .	432	562 475	11 900	84	289 017	67	64 363					
Kreis Coesfeld													
169	Ascheberg . . . . .	337	337 197	6 197	60	71 623	38	32 568					
170	Billerbeck, Stadt . . . . .	280	348 965	4 492	59	144 200	44	24 631					
171	Coesfeld, Stadt . . . . .	831	990 006	29 184	137	393 579	102	89 377					
172	Dülmen, Stadt . . . . .	880	913 697	22 740	129	333 548	135	149 869					
173	Havixbeck . . . . .	167	116 723	3 085	30	39 109	24	8 608					
174	Lüdinghausen, Stadt . . . . .	573	488 013	14 456	83	163 085	78	54 948					
175	Nordkirchen . . . . .	195	269 371	6 869	31	76 517	26	33 056					
176	Nottuln . . . . .	348	266 447	6 609	59	92 391	54	54 628					
177	Olfen, Stadt . . . . .	216	151 199	5 853	38	39 245	28	33 279					
178	Rosendahl . . . . .	257	301 493	3 917	49	147 794	37	28 714					
179	Senden . . . . .	311	212 454	6 737	53	69 056	36	36 856					

Anmerkung S. 182

angehörigen Gemeinden nach ausgewählten Wirtschaftsabteilungen

Wirtschaftsabteilungen										Lfd. Nr.
darunter										
Handel						Verkehr und Nachrichten- übermittlung		Dienstleistungen von Unternehmen und freien Berufen		
insgesamt		darunter								
		Großhandel		Einzelhandel						
Steuer- pflichtige	steuerbarer Umsatz	Steuer- pflichtige	steuerbarer Umsatz	Steuer- pflichtige	steuerbarer Umsatz	Steuer- pflichtige	steuerbarer Umsatz	Steuer- pflichtige	steuerbarer Umsatz	
	1 000 DM		1 000 DM		1 000 DM		1 000 DM		1 000 DM	
106	104 027	.	.	75	47 198	8	4 881	115	31 087	133
260	226 359	54	105 401	178	111 281	18	5 991	296	74 818	134
269	377 961	83	285 638	164	89 211	40	14 646	227	53 716	135
127	136 672	16	39 739	102	96 340	10	11 920	131	36 718	136
241	260 813	46	143 721	156	109 267	32	20 466	289	72 728	137
297	209 413	45	99 610	216	98 491	31	11 962	368	92 547	138
196	141 632	35	43 947	114	78 266	28	3 831	228	57 763	139
81	152 103	16	110 757	57	40 539	10	2 762	118	58 421	140
76	42 090	12	16 797	55	23 586	16	5 261	81	14 146	141
123	98 168	27	51 943	77	42 231	20	10 616	137	39 648	142
171	153 214	18	64 544	125	85 091	29	10 741	176	45 067	143
157	411 092	23	318 504	120	90 844	18	7 723	185	37 376	144
72	47 498	.	.	47	26 128	11	9 896	53	10 720	145
272	647 090	45	452 516	184	176 967	40	15 699	321	80 105	146
395	590 042	73	319 992	290	264 481	38	29 367	457	123 518	147
70	41 074	11	9 428	54	31 374	12	7 992	79	11 836	148
436	448 364	57	221 607	337	220 745	61	37 166	457	179 486	149
79	45 074	15	18 333	52	24 401	18	5 717	121	19 711	150
152	98 926	.	.	117	49 714	10	4 825	127	19 169	151
261	497 175	93	373 602	158	122 124	42	88 073	221	74 031	152
622	1 028 983	132	537 022	417	471 599	64	157 070	566	128 120	153
332	587 930	88	436 992	207	138 060	29	46 016	259	70 353	154
119	86 275	26	40 630	79	41 635	13	9 177	75	16 522	155
468	1 075 950	128	397 767	310	674 085	28	54 549	350	97 290	156
72	99 496	24	88 306	.	.	.	.	39	5 284	157
45	85 100	10	38 789	29	44 858	.	.	39	8 399	158
81	37 096	16	17 644	55	18 541	.	.	78	15 271	159
56	137 305	15	123 572	38	13 540	.	.	32	8 893	160
73	89 225	20	54 101	.	.	10	12 977	61	9 960	161
88	88 797	19	59 983	65	28 177	.	.	67	19 475	162
127	64 074	20	25 767	94	35 920	22	18 935	103	27 472	163
59	73 131	18	55 944	.	.	.	.	18	2 597	164
171	164 907	36	102 532	113	59 693	23	13 433	128	35 351	165
79	191 251	29	151 365	.	.	.	.	52	20 534	166
95	117 408	28	82 285	.	.	.	.	64	13 788	167
141	159 972	33	101 208	97	57 796	17	21 579	105	20 596	168
130	195 154	24	133 685	90	52 801	16	7 082	81	23 336	169
91	155 454	23	96 983	61	57 916	.	.	72	19 867	170
295	379 109	65	164 019	204	211 739	27	19 817	249	84 640	171
294	301 564	60	132 016	208	166 858	17	12 268	284	71 893	172
50	55 588	10	31 522	36	23 508	.	.	46	8 252	173
183	201 322	36	102 682	136	96 305	16	9 574	192	51 503	174
62	136 079	18	117 308	39	18 186	14	6 593	56	12 621	175
120	68 973	13	18 415	94	46 832	.	.	90	37 862	176
65	58 818	11	37 891	40	19 066	13	5 995	61	11 864	177
89	100 060	23	60 212	54	30 475	.	.	56	12 530	178
103	79 025	18	18 838	70	57 325	27	8 564	78	14 699	179



Noch: 6. Steuerpflichtige, steuerbarer Umsatz<sup>\*)</sup> und Umsatzsteuer in den Kreis

Lfd. Nr.	Verwaltungsbezirk	Wirt					
		insgesamt			Verarbeitendes Gewerbe		Baugewerbe
					Steuer- pflichtige	steuerbarer Umsatz	Steuer- pflichtige
		Steuer- pflichtige	steuerbarer Umsatz	Umsatzsteuer- Vorauszahlung	Steuer- pflichtige	steuerbarer Umsatz	Steuer- pflichtige
			1 000 DM			1 000 DM	1 000 DM
Kreis Recklinghausen							
180	Castrop-Rauxel, Stadt . . . . .	1 504	1 405 285	53 278	202	477 314	163
181	Datteln, Stadt . . . . .	812	942 864	31 457	126	403 082	107
182	Dorsten, Stadt . . . . .	1 649	1 647 224	44 870	216	732 769	213
183	Gladbeck, Stadt . . . . .	1 647	1 761 731	51 809	202	734 107	246
184	Haltern, Stadt . . . . .	843	616 927	19 115	101	119 876	124
185	Herten, Stadt . . . . .	1 479	7 557 021	66 596	172	795 326	202
186	Marl, Stadt . . . . .	1 604	6 975 610	- 79 669	186	6 067 005	178
187	Oer-Erkenschwick, Stadt . . . .	505	701 466	11 607	86	112 632	63
188	Recklinghausen, Stadt . . . . .	2 922	2 786 887	86 466	413	659 485	350
189	Waltrop, Stadt . . . . .	533	386 630	14 364	66	111 387	66
Kreis Steinfurt							
190	Altenberge . . . . .	182	249 925	2 122	27	137 716	28
191	Emsdetten, Stadt . . . . .	845	1 400 691	35 715	160	914 605	113
192	Greven, Stadt . . . . .	709	1 039 824	20 112	98	334 946	92
193	Hörstel, Stadt . . . . .	321	409 759	8 649	74	205 651	42
194	Hopsten . . . . .	129	175 650	3 703	24	34 238	25
195	Horstmar, Stadt . . . . .	153	306 808	10 603	28	269 334	30
196	Ibbenbüren, Stadt . . . . .	861	1 102 329	23 694	138	467 393	92
197	Ladbergen . . . . .	156	160 517	2 381	23	45 658	19
198	Laer . . . . .	156	103 022	1 738	20	37 996	27
199	Lengerich, Stadt . . . . .	471	1 094 696	6 253	82	779 371	50
200	Lienen . . . . .	208	208 216	3 871	42	101 687	29
201	Lotte . . . . .	202	413 855	7 615	31	136 088	23
202	Metelen . . . . .	148	147 489	1 316	32	36 523	17
203	Mettingen . . . . .	201	144 954	5 290	26	32 244	30
204	Neuenkirchen . . . . .	250	332 567	2 531	40	177 250	28
205	Nordwalde . . . . .	164	200 918	9 720	35	103 578	25
206	Ochtrup, Stadt . . . . .	396	452 128	9 499	64	92 419	45
207	Recke . . . . .	189	302 373	4 748	32	115 516	24
208	Rheine, Stadt . . . . .	1 624	2 025 907	47 369	209	884 225	211
209	Saerbeck . . . . .	112	124 509	2 188	21	83 085	21
210	Steinfurt, Stadt . . . . .	780	935 116	26 512	121	531 904	96
211	Tecklenburg, Stadt . . . . .	214	121 318	3 913	33	17 312	38
212	Westerkappeln . . . . .	196	166 968	3 134	36	56 020	26
213	Wettingen . . . . .	156	175 391	3 045	29	69 284	20
Kreis Warendorf							
214	Ahlen, Stadt . . . . .	1 203	1 696 318	35 070	236	769 066	132
215	Beckum, Stadt . . . . .	1 041	1 410 770	36 083	218	586 847	136
216	Beelen . . . . .	127	156 567	4 411	27	53 541	14
217	Drensteinfurt, Stadt . . . . .	305	244 586	7 092	62	80 800	42
218	Ennigerloh, Stadt . . . . .	467	761 515	23 232	109	468 089	58
219	Everswinkel . . . . .	158	229 004	2 505	32	107 044	26
220	Oelde, Stadt . . . . .	696	1 560 947	19 094	145	1 036 817	82
221	Ostbevern . . . . .	169	214 815	1 947	31	24 501	25
222	Sassenberg, Stadt . . . . .	244	304 989	4 944	61	141 178	34
223	Sendenhorst, Stadt . . . . .	265	310 680	6 525	56	179 926	49
224	Telgte, Stadt . . . . .	417	432 190	9 727	62	178 056	50
225	Wadersloh . . . . .	283	385 978	8 627	62	219 266	40
226	Warendorf, Stadt . . . . .	936	1 473 487	30 816	162	527 628	135

angehörigen Gemeinden nach ausgewählten Wirtschaftsabteilungen

schaftsabteilungen										Lfd. Nr.
darunter										
Handel						Verkehr und Nachrichten- übermittlung		Dienstleistungen von Unternehmen und freien Berufen		
insgesamt		darunter								
		Großhandel		Einzelhandel						
Steuer- pflichtige	steuerbarer Umsatz	Steuer- pflichtige	steuerbarer Umsatz	Steuer- pflichtige	steuerbarer Umsatz	Steuer- pflichtige	steuerbarer Umsatz	Steuer- pflichtige	steuerbarer Umsatz	
	1 000 DM		1 000 DM		1 000 DM		1 000 DM		1 000 DM	
550	425 843	66	130 394	441	284 618	68	26 999	496	176 674	180
253	214 259	35	74 295	204	135 172	48	30 148	261	53 463	181
558	485 457	96	223 332	395	252 027	79	61 408	531	143 762	182
548	524 158	79	240 216	419	278 687	91	44 250	524	116 490	183
303	293 905	48	169 731	220	116 147	27	28 688	264	69 314	184
520	6 118 116	67	82 050	417	6 019 507	54	134 531	500	271 356	185
558	416 177	78	140 817	438	270 195	69	23 718	579	160 346	186
166	453 036	28	345 452	123	105 568	25	11 186	150	63 176	187
1 029	1 339 748	227	663 497	730	645 590	93	91 681	991	306 325	188
193	155 864	36	60 158	139	89 294	26	11 880	170	33 917	189
57	83 502	16	58 143	33	25 035	.	.	47	6 477	190
303	281 170	66	143 626	218	129 359	.	.	238	70 499	191
264	451 220	49	305 162	180	139 456	26	70 041	213	65 756	192
87	106 785	.	.	68	63 050	30	47 621	74	13 715	193
40	65 745	.	.	26	11 985	10	45 891	21	3 851	194
50	22 135	.	.	42	12 995	.	.	38	5 081	195
287	359 259	54	149 760	217	206 804	49	31 644	273	60 767	196
54	56 299	.	.	34	18 845	.	.	49	12 456	197
61	39 843	6	21 434	45	16 643	4	1 733	40	4 442	198
170	179 874	34	92 884	124	85 721	25	20 637	132	24 055	199
78	81 641	24	51 193	45	29 488	6	1 383	49	7 887	200
75	251 425	21	234 854	40	15 695	.	.	59	12 133	201
57	84 413	.	.	34	22 745	5	1 105	34	6 587	202
60	47 852	.	.	50	28 378	11	7 271	70	16 000	203
95	97 603	14	56 255	67	39 400	6	674	75	20 410	204
54	60 517	.	.	42	27 539	.	.	37	6 104	205
152	203 235	31	128 826	106	68 509	10	9 481	111	23 798	206
63	141 588	.	.	46	32 509	.	.	59	10 660	207
587	695 720	115	386 235	427	298 718	65	59 531	524	140 659	208
34	21 668	.	.	22	9 563	3	716	24	3 050	209
307	258 344	53	115 446	227	129 568	22	13 810	215	64 563	210
62	30 351	.	.	48	20 214	7	1 240	71	21 739	211
67	75 724	.	.	44	20 123	12	7 670	49	6 879	212
52	74 826	15	55 738	32	18 494	.	.	46	9 731	213
431	652 813	82	388 322	295	258 797	41	32 564	334	76 871	214
344	458 860	68	257 846	246	192 497	35	73 920	280	63 431	215
54	73 931	16	58 691	.	.	.	.	22	4 731	216
101	102 800	25	49 041	65	50 614	15	7 267	67	11 305	217
142	145 432	32	94 030	99	49 066	17	62 237	124	41 946	218
48	87 102	14	68 653	.	.	.	.	38	10 221	219
242	304 723	33	160 002	194	142 885	15	11 331	193	93 004	220
53	122 643	14	101 522	.	.	.	.	40	9 041	221
74	81 469	16	35 759	.	.	14	18 647	49	9 170	222
75	72 939	14	54 251	57	18 323	15	10 519	59	8 476	223
142	166 790	23	95 255	101	68 492	13	6 028	132	47 166	224
84	121 761	9	76 795	.	.	.	.	71	14 385	225
317	505 505	60	329 553	221	154 350	26	15 354	272	224 940	226



## Noch: 6. Steuerpflichtige, steuerbarer Umsatz \*) und Umsatzsteuer in den Kreis

Lfd. Nr.	Verwaltungsbezirk	Wirt						
		insgesamt			Verarbeitendes Gewerbe		Baugewerbe	
		Steuer- pflichtige	steuerbarer Umsatz	Umsatzsteuer- Vorauszahlung	Steuer- pflichtige	steuerbarer Umsatz	Steuer- pflichtige	steuerbarer Umsatz
1 000 DM			1 000 DM		1 000 DM			
Reg.-Bez. Detmold								
Kreis Gütersloh								
227	Borgholzhausen, Stadt . . . . .	200	314 432	3 896	48	166 623	28	34 213
228	Gütersloh, Stadt . . . . .	2 483	6 742 541	128 142	484	3 127 381	288	347 745
229	Halle (Westf.), Stadt . . . . .	517	809 601	2 578	95	569 737	66	42 058
230	Harzewinkel, Stadt . . . . .	476	1 303 362	- 16 012	101	937 484	52	47 168
231	Herzebrock . . . . .	361	627 559	15 489	77	388 558	47	59 267
232	Langenberg . . . . .	164	294 658	10 016	34	190 477	22	15 960
233	Rheda-Wiedenbrück, Stadt . .	1 145	2 337 483	66 855	230	1 605 357	130	148 558
234	Rietberg, Stadt . . . . .	731	1 547 777	39 864	171	793 484	87	98 535
235	Schloß Holte-Stukenbrock . .	657	628 007	18 828	154	383 136	82	54 818
236	Steinhagen . . . . .	496	1 284 902	43 535	96	917 151	72	83 615
237	Verl . . . . .	606	917 597	10 555	142	435 317	71	62 323
238	Versmold, Stadt . . . . .	550	1 690 865	22 936	113	1 053 195	68	96 556
239	Werther (Westf.), Stadt . . .	283	392 111	6 894	60	257 552	47	32 098
Kreis Herford								
240	Bünde, Stadt . . . . .	1 441	1 841 516	55 540	306	984 030	179	156 070
241	Enger, Stadt . . . . .	502	801 022	18 980	155	578 338	72	62 227
242	Herford, Stadt . . . . .	2 234	5 226 914	122 347	452	3 102 866	266	321 378
243	Hiddenhausen . . . . .	504	512 444	12 475	126	340 003	60	41 575
244	Kirchlengern . . . . .	421	589 582	12 560	99	360 168	53	26 444
245	Löhne, Stadt . . . . .	1 243	1 865 927	46 115	275	999 897	139	158 112
246	Rödinghausen . . . . .	235	204 196	4 742	57	109 006	30	28 630
247	Spenge, Stadt . . . . .	398	390 408	15 602	96	192 512	63	60 904
248	Vlotho, Stadt . . . . .	644	825 590	21 196	157	527 690	83	91 357
Kreis Höxter								
249	Bad Driburg, Stadt . . . . .	562	536 795	18 426	79	232 232	72	47 275
250	Beverungen, Stadt . . . . .	442	527 249	16 486	93	277 870	77	80 001
251	Borgentreich, Stadt . . . . .	238	132 150	2 849	60	29 187	48	19 458
252	Brakel, Stadt . . . . .	404	349 364	8 044	86	172 026	61	40 060
253	Höxter, Stadt . . . . .	786	967 223	19 727	156	345 109	112	93 331
254	Mariemünster, Stadt . . . . .	122	84 620	2 498	26	26 751	25	24 411
255	Nieheim, Stadt . . . . .	160	131 187	4 511	44	56 266	22	23 908
256	Steinheim, Stadt . . . . .	368	517 584	12 893	73	152 896	39	24 448
257	Warburg, Stadt . . . . .	558	496 357	12 209	132	220 957	64	53 299
258	Willebadessen, Stadt . . . . .	203	100 862	3 372	47	23 534	31	20 680
Kreis Lippe								
259	Augustdorf . . . . .	150	65 486	2 348	30	23 280	25	9 926
260	Bad Salzuflen, Stadt . . . . .	1 938	2 010 110	65 858	374	920 701	204	174 833
261	Barntrup, Stadt . . . . .	263	294 801	9 300	63	135 207	36	50 104
262	Blomberg, Stadt . . . . .	408	445 744	11 848	85	246 794	56	34 521
263	Detmold, Stadt . . . . .	2 059	2 544 423	62 818	338	849 522	258	210 259
264	Dörentrup . . . . .	233	338 429	9 633	40	260 636	42	24 115
265	Extertal . . . . .	354	386 750	9 061	70	237 343	59	39 523
266	Horn-Bad Meinberg, Stadt . .	628	640 599	21 467	82	398 094	70	36 536
267	Kalletal . . . . .	390	222 109	6 033	79	99 011	71	25 541
268	Lage, Stadt . . . . .	957	1 406 589	28 772	191	742 610	126	130 383
269	Lemgo, Stadt . . . . .	1 215	1 439 723	38 532	237	739 567	134	95 185
270	Leopoldshöhe . . . . .	310	241 307	8 456	79	145 871	53	34 240
271	Lügde, Stadt . . . . .	263	385 600	12 898	58	133 877	42	104 457
272	Oerlinghausen, Stadt . . . . .	423	253 915	9 795	79	89 184	59	42 206
273	Schieder-Schwalenberg, Stadt	282	638 660	14 366	59	491 063	48	38 518
274	Schlangen . . . . .	182	115 830	3 502	32	50 313	32	30 843

angehörigen Gemeinden nach ausgewählten Wirtschaftsabteilungen

schaftsabteilungen										Lfd. Nr.
darunter										
Handel						Verkehr und Nachrichten- übermittlung		Dienstleistungen von Unternehmen und freien Berufen		
insgesamt		darunter								
		Großhandel		Einzelhandel						
Steuer- pflichtige	steuerbarer Umsatz	Steuer- pflichtige	steuerbarer Umsatz	Steuer- pflichtige	steuerbarer Umsatz	Steuer- pflichtige	steuerbarer Umsatz	Steuer- pflichtige	steuerbarer Umsatz	
	1 000 DM		1 000 DM		1 000 DM		1 000 DM		1 000 DM	
59	99 763	17	87 917	.	.	.	.	44	8 661	227
821	2 802 514	195	2 305 427	516	464 551	79	64 280	753	306 844	228
180	122 063	39	59 432	116	58 360	22	26 861	140	36 278	229
158	264 142	41	168 730	97	86 051	16	15 303	127	32 287	230
120	151 049	26	96 162	75	50 437	14	6 626	84	17 091	231
56	65 702	6	38 073	.	.	.	.	39	15 675	232
364	402 058	82	235 652	244	158 335	42	70 095	346	91 082	233
240	536 822	71	417 868	152	111 743	27	22 636	155	65 586	234
213	130 070	43	60 965	143	55 362	24	12 712	152	34 241	235
152	173 793	47	78 855	71	84 069	17	7 676	138	77 209	236
211	315 480	62	206 648	119	103 322	20	13 274	134	78 384	237
213	400 912	63	281 567	127	110 600	30	105 894	107	25 762	238
90	84 278	19	53 024	56	28 832	10	3 140	67	11 358	239
520	528 787	109	330 426	314	177 107	33	28 390	372	93 766	240
143	135 250	30	87 549	91	44 483	12	5 263	107	16 751	241
759	954 468	165	428 431	445	497 067	54	42 474	648	330 060	242
176	78 125	35	23 600	110	46 280	11	11 065	116	25 658	243
131	162 075	30	104 984	79	51 603	.	.	118	21 340	244
434	480 772	93	183 768	271	275 636	41	135 248	330	82 650	245
82	49 650	.	.	60	32 152	.	.	51	12 292	246
137	105 338	.	.	97	76 073	16	6 503	79	22 618	247
193	134 948	40	59 411	121	64 634	18	17 632	168	42 475	248
164	205 890	23	138 885	116	56 381	25	6 937	207	39 439	249
130	139 319	22	90 036	.	.	17	5 617	119	21 015	250
56	67 885	11	46 161	.	.	10	6 880	58	6 269	251
112	105 345	19	52 545	86	51 809	20	3 868	108	23 353	252
222	380 925	40	226 669	164	150 370	33	47 839	245	79 266	253
29	23 781	.	.	.	.	6	3 561	32	4 574	254
40	39 227	.	.	.	.	7	2 661	43	8 216	255
133	303 707	30	151 536	97	151 636	12	10 557	100	19 331	256
183	180 591	29	90 641	143	88 415	15	5 578	155	28 701	257
48	40 738	10	29 848	.	.	9	8 203	60	4 988	258
42	19 761	.	.	33	16 066	.	.	43	7 656	259
618	545 761	130	344 781	376	183 401	51	35 019	659	276 408	260
79	76 318	.	.	64	22 111	9	1 443	71	31 134	261
137	117 156	20	59 973	109	56 657	10	5 429	108	31 434	262
693	1 130 056	139	766 784	463	342 857	76	38 942	655	286 602	263
75	38 443	11	9 491	56	28 490	.	.	62	9 666	264
104	74 654	.	.	83	38 194	18	14 590	91	17 534	265
167	102 369	25	37 313	127	61 604	18	34 342	274	64 252	266
124	75 729	22	46 996	86	27 304	9	2 891	94	16 331	267
307	420 084	63	257 434	201	156 563	26	21 621	280	67 650	268
439	439 711	73	178 585	300	250 227	29	17 423	357	75 318	269
89	44 569	15	13 773	57	27 394	12	3 319	64	9 935	270
84	127 631	19	99 542	53	26 676	.	.	65	12 061	271
136	78 431	24	34 017	80	39 720	13	2 683	125	31 400	272
67	47 740	6	4 571	52	41 855	9	2 943	90	56 606	273
65	23 318	9	4 454	48	17 532	5	1 378	41	7 456	274

# Noch: 6. Steuerpflichtige, steuerbarer Umsatz \*) und Umsatzsteuer in den Kreis

Lfd. Nr.	Verwaltungsbezirk	Wirt						
		insgesamt			Verarbeitendes Gewerbe		Baugewerbe	
		Steuer- pflichtige	steuerbarer Umsatz	Umsatzsteuer- Vorauszahlung	Steuer- pflichtige	steuerbarer Umsatz	Steuer- pflichtige	steuerbarer Umsatz
1 000 DM			1 000 DM		1 000 DM			
Kreis Minden-Lübbecke								
275	Bad Oeynhausen, Stadt . . . . .	1 721	1 773 825	53 821	312	585 124	173	217 493
276	Espelkamp, Stadt . . . . .	484	1 013 285	31 972	110	614 902	63	37 621
277	Hille . . . . .	339	268 042	5 779	57	100 106	57	34 675
278	Hüllhorst . . . . .	319	335 266	7 735	62	183 716	52	33 879
279	Lübbecke, Stadt . . . . .	725	1 365 211	35 027	140	860 367	77	98 539
280	Minden, Stadt . . . . .	1 973	5 021 257	88 050	258	1 389 539	199	271 477
281	Petershagen, Stadt . . . . .	515	368 063	8 485	76	82 753	80	44 491
282	Porta Westfalica, Stadt . . . .	843	1 405 708	33 795	192	492 375	96	62 795
283	Preußisch Oldendorf, Stadt . .	327	339 866	8 789	82	199 921	38	24 646
284	Rahden, Stadt . . . . .	352	408 242	9 023	70	197 288	47	61 089
285	Stemwede . . . . .	386	453 659	8 791	64	129 744	82	95 986
Kreis Paderborn								
286	Altenbeken . . . . .	133	65 036	2 089	26	28 395	18	12 246
287	Bad Lippspringe, Stadt . . . .	364	287 664	6 729	61	124 844	49	36 601
288	Borcheln . . . . .	172	133 031	3 530	26	23 081	31	19 440
289	Büren, Stadt . . . . .	480	434 139	7 372	112	132 861	77	76 940
290	Delbrück, Stadt . . . . .	519	713 823	16 115	120	374 375	79	56 397
291	Hövelhof . . . . .	290	319 982	10 424	64	179 356	34	45 048
292	Lichtenau, Stadt . . . . .	222	148 507	5 080	41	49 263	30	19 178
293	Paderborn, Stadt . . . . .	2 632	6 534 377	84 072	451	3 766 937	288	285 505
294	Salzkotten, Stadt . . . . .	388	549 735	7 977	85	233 654	67	41 039
295	Wünnenberg, Stadt . . . . .	232	137 884	3 849	46	43 814	36	28 532
Reg.-Bez. Arnsberg								
Ennepe-Ruhr-Kreis								
296	Breckerfeld, Stadt . . . . .	228	138 856	4 818	59	75 163	25	7 927
297	Ennepetal, Stadt . . . . .	1 076	1 664 265	43 885	337	1 215 468	138	69 710
298	Gevelsberg, Stadt . . . . .	1 143	1 618 799	36 498	291	847 121	125	77 272
299	Hattingen, Stadt . . . . .	1 275	1 509 605	33 153	193	284 645	129	81 639
300	Herdecke, Stadt . . . . .	626	546 905	16 055	97	231 956	67	51 600
301	Schwelm, Stadt . . . . .	1 047	1 258 196	35 030	238	514 325	115	62 898
302	Sprockhövel, Stadt . . . . .	828	978 692	26 573	213	511 999	110	42 418
303	Wetter (Ruhr), Stadt . . . . .	691	730 263	20 952	157	428 071	92	52 599
304	Witten, Stadt . . . . .	2 491	2 644 923	88 840	375	992 369	294	239 517
Hochsauerlandkreis								
305	Arnsberg, Stadt . . . . .	2 365	3 415 229	84 322	607	1 766 319	228	151 393
306	Bestwig . . . . .	299	423 240	11 325	67	155 687	44	26 196
307	Brilon, Stadt . . . . .	816	829 328	25 143	162	395 329	116	82 460
308	Eslohe (Sauerland) . . . . .	291	244 501	9 216	72	109 860	42	36 611
309	Hallenberg, Stadt . . . . .	159	117 514	4 461	23	72 576	25	8 880
310	Marsberg, Stadt . . . . .	537	482 182	13 726	124	194 756	67	49 209
311	Medebach, Stadt . . . . .	257	176 456	6 565	55	91 079	29	14 975
312	Meschede, Stadt . . . . .	919	1 274 827	47 888	187	748 295	118	146 470
313	Olsberg, Stadt . . . . .	423	472 013	15 799	85	309 566	67	48 428
314	Schmallenberg, Stadt . . . . .	842	943 575	33 587	158	520 822	117	129 791
315	Sundern (Sauerland), Stadt . .	922	1 216 966	33 368	259	901 288	100	80 861
316	Winterberg, Stadt . . . . .	616	392 572	12 938	77	78 062	70	113 886

angehörigen Gemeinden nach ausgewählten Wirtschaftsabteilungen

schaftsabteilungen										Lfd. Nr.
darunter										
Handel						Verkehr und Nachrichten- übermittlung		Dienstleistungen von Unternehmen und freien Berufen		
insgesamt		darunter								
		Großhandel		Einzelhandel						
Steuer- pflichtige	steuerbarer Umsatz	Steuer- pflichtige	steuerbarer Umsatz	Steuer- pflichtige	steuerbarer Umsatz	Steuer- pflichtige	steuerbarer Umsatz	Steuer- pflichtige	steuerbarer Umsatz	
	1 000 DM		1 000 DM		1 000 DM		1 000 DM		1 000 DM	
624	688 984	123	343 982	401	321 735	45	19 555	532	220 865	275
161	261 069	34	181 500	116	78 614	14	9 119	119	87 094	276
113	113 453	25	68 747	80	42 708	15	3 695	85	13 653	277
111	91 181	25	59 394	77	28 278	8	2 277	74	15 986	278
254	294 298	54	146 238	174	143 521	26	20 058	201	67 884	279
696	2 889 957	188	2 350 695	452	529 067	131	105 682	654	201 814	280
181	199 408	45	125 318	120	72 024	22	10 956	139	25 032	281
275	352 247	37	69 372	196	272 061	29	41 376	233	56 569	282
109	86 478	.	.	78	52 874	11	8 848	77	17 133	283
122	119 651	.	.	91	61 285	10	7 580	89	18 900	284
126	176 615	34	118 206	82	55 969	10	3 563	83	17 552	285
48	17 237	.	.	42	16 125	.	.	33	5 242	286
105	55 212	12	15 589	80	38 628	10	2 448	133	67 150	287
57	75 939	.	.	44	26 147	7	3 758	45	7 657	288
143	181 282	33	130 483	99	49 488	20	14 591	116	25 816	289
165	224 840	40	133 436	109	89 630	13	9 719	107	30 905	290
93	77 010	.	.	69	35 638	.	.	79	14 352	291
66	64 371	.	.	51	28 294	13	3 101	59	10 597	292
896	1 537 473	178	664 169	600	856 214	70	84 314	873	523 265	293
119	239 853	33	173 626	76	64 846	10	8 030	91	16 901	294
65	50 303	.	.	47	21 927	8	3 350	68	9 350	295
68	38 803	22	21 157	32	15 323	.	.	56	9 928	296
289	315 081	67	243 953	175	58 508	32	16 257	258	41 299	297
367	312 725	77	179 271	218	118 396	54	18 004	288	99 881	298
434	863 621	72	143 547	307	713 586	48	29 505	450	134 580	299
208	196 856	44	139 657	125	51 106	.	.	209	51 867	300
338	397 619	90	280 615	194	103 805	51	17 708	287	260 628	301
264	361 421	50	265 486	145	78 601	28	8 038	196	49 071	302
210	151 365	28	56 262	161	91 985	31	16 156	189	32 124	303
850	1 058 553	150	360 996	628	676 370	111	55 731	799	184 240	304
723	1 166 355	143	488 578	484	665 301	87	86 330	653	204 705	305
85	208 740	17	175 239	59	32 757	.	.	78	20 522	306
207	278 195	55	112 156	140	164 262	42	15 200	268	50 193	307
61	65 726	14	33 432	.	.	19	14 334	85	14 889	308
46	21 346	11	9 638	.	.	.	.	53	8 361	309
166	205 252	39	69 141	117	131 870	27	7 859	139	21 119	310
77	39 171	16	14 612	55	23 816	14	6 591	76	23 585	311
275	283 966	54	125 584	193	151 096	40	28 065	258	54 812	312
121	56 547	18	20 503	96	35 148	14	9 618	119	29 335	313
188	161 646	38	62 811	138	96 081	42	10 827	301	93 251	314
249	158 490	55	63 757	157	88 800	35	19 206	230	46 947	315
181	126 560	37	65 524	.	.	27	10 573	246	59 146	316

# Noch: 6. Steuerpflichtige, steuerbarer Umsatz<sup>\*)</sup> und Umsatzsteuer in den Kreis

Lfd. Nr.	Verwaltungsbezirk	Wirt						
		insgesamt			Verarbeitendes Gewerbe		Baugewerbe	
					Steuer- pflichtige	steuerbarer Umsatz 1 000 DM	Steuer- pflichtige	steuerbarer Umsatz 1 000 DM
		Steuer- pflichtige	steuerbarer Umsatz 1 000 DM	Steuer- pflichtige				
Märkischer Kreis								
317	Altena, Stadt . . . . .	702	918 358	24 260	166	601 624	98	50 956
318	Balve, Stadt . . . . .	352	349 551	9 999	85	157 828	60	31 135
319	Halver, Stadt . . . . .	523	533 129	17 515	161	320 997	45	28 345
320	Hemer, Stadt . . . . .	954	1 529 525	28 187	282	1 084 453	108	71 421
321	Herscheid . . . . .	206	166 149	5 575	60	114 056	29	11 188
322	Iserlohn, Stadt . . . . .	2 787	3 929 566	102 658	690	2 054 880	329	251 367
323	Kierspe, Stadt . . . . .	474	480 708	16 509	139	346 648	53	39 176
324	Lüdenscheid, Stadt . . . . .	2 467	3 513 174	96 515	684	2 072 163	282	172 467
325	Meinerzhagen, Stadt . . . . .	540	933 684	29 996	126	670 673	60	38 658
326	Menden (Sauerland), Stadt . . . . .	1 420	1 966 416	64 333	327	1 218 597	185	198 138
327	Nachrodt-Wiblingwerde . . . . .	158	168 713	4 239	33	101 048	26	14 321
328	Neuenrade, Stadt . . . . .	296	371 262	8 384	79	200 444	40	23 810
329	Plettenberg, Stadt . . . . .	845	2 024 140	56 739	256	1 280 614	95	115 649
330	Schalksmühle . . . . .	337	589 532	16 068	102	448 058	48	67 454
331	Werdohl, Stadt . . . . .	491	697 979	23 677	107	454 955	58	53 121
Kreis Olpe								
332	Attendorf, Stadt . . . . .	646	969 449	28 795	163	682 301	88	70 643
333	Drolshagen, Stadt . . . . .	281	491 207	9 294	69	396 343	42	32 030
334	Finnentrop . . . . .	498	591 200	17 036	141	404 390	71	37 042
335	Kirchhundem . . . . .	321	925 033	16 198	70	179 888	46	32 267
336	Lennestadt, Stadt . . . . .	787	685 455	25 148	156	317 098	102	73 790
337	Olpe, Stadt . . . . .	687	971 633	22 010	127	436 137	82	48 029
338	Wenden . . . . .	333	311 895	9 229	64	163 276	56	31 187
Kreis Siegen								
339	Bad Berleburg, Stadt . . . . .	624	602 907	13 749	121	300 414	67	55 029
340	Burbach . . . . .	334	411 979	4 935	93	232 660	54	96 546
341	Erndtebrück . . . . .	191	263 188	5 167	39	172 979	25	41 276
342	Freudenberg, Stadt . . . . .	410	471 252	11 819	107	270 945	40	21 284
343	Hilchenbach, Stadt . . . . .	337	534 668	14 204	82	297 144	39	25 545
344	Kreuztal, Stadt . . . . .	706	1 118 110	35 063	156	706 016	85	67 723
345	Laasphe, Stadt . . . . .	391	375 012	13 653	82	191 381	57	46 195
346	Netphen . . . . .	503	602 120	15 075	92	336 659	74	64 376
347	Neunkirchen . . . . .	381	1 266 608	29 654	94	1 013 951	37	33 560
348	Siegen, Stadt . . . . .	3 245	5 085 566	140 858	545	1 939 819	379	447 467
349	Wilnsdorf . . . . .	387	456 265	12 416	80	198 719	64	43 712
Kreis Soest								
350	Anröchte . . . . .	248	526 785	10 012	57	93 104	47	26 164
351	Bad Sassendorf . . . . .	198	104 553	3 812	25	29 464	31	18 709
352	Ense . . . . .	224	459 966	9 364	74	348 020	31	22 742
353	Erwitte, Stadt . . . . .	373	565 237	9 166	74	314 410	42	26 070
354	Geseke, Stadt . . . . .	425	449 515	17 118	96	186 441	52	94 783
355	Lippetal . . . . .	272	248 426	4 518	55	50 389	48	34 725
356	Lippstadt, Stadt . . . . .	1 519	2 806 937	76 670	224	1 278 724	149	145 168
357	Möhnesee . . . . .	316	299 532	8 534	41	54 002	43	129 965
358	Rüthen, Stadt . . . . .	346	355 683	10 101	72	188 303	54	41 325
359	Soest, Stadt . . . . .	1 097	1 621 691	32 950	161	467 775	119	136 168
360	Warstein, Stadt . . . . .	712	815 142	33 789	121	544 690	113	81 055
361	Welver . . . . .	214	100 383	3 104	29	19 618	32	15 106
362	Werl, Stadt . . . . .	696	873 711	19 775	120	377 351	96	101 756
363	Wickede (Ruhr) . . . . .	293	479 214	6 158	65	360 806	32	12 376
Kreis Unna								
364	Bergkamen, Stadt . . . . .	683	554 041	11 160	76	173 647	102	88 923
365	Bönen . . . . .	297	130 733	3 951	35	21 709	46	22 292
366	Fröndenberg, Stadt . . . . .	476	534 429	7 683	113	340 045	67	36 778
367	Holzwickede . . . . .	366	575 147	13 133	45	333 938	56	35 693
368	Kamen, Stadt . . . . .	935	780 467	22 274	123	269 925	127	182 371
369	Lünen, Stadt . . . . .	1 636	2 042 182	61 739	195	959 614	180	293 862
370	Schwerte, Stadt . . . . .	1 163	1 945 570	24 235	175	674 149	141	99 269
371	Selm, Stadt . . . . .	503	439 444	13 604	75	160 698	70	37 954
372	Unna, Stadt . . . . .	1 322	2 675 950	49 044	212	787 643	138	167 675
373	Werne, Stadt . . . . .	623	1 066 506	11 296	97	350 636	84	95 266





**7. Steuerpflichtige und steuerbarer Umsatz\*) ausgewählter Wirtschaftsunter**

Lfd. Nr.	Verwaltungsbezirk								
		Nahrungsmitteln, Getränken, Tabakwaren, o.a.S.		Nahrungsmitteln		darunter mit			
						Milch, Fettwaren, Eiern		Kartoffeln, Gemüse, Obst	
		431 1		431 4		431 41		431 48	
		Steuer- pflichtige	steuerbarer Umsatz	Steuer- pflichtige	steuerbarer Umsatz	Steuer- pflichtige	steuerbarer Umsatz	Steuer- pflichtige	steuerbarer Umsatz
			1 000 DM		1 000 DM		1 000 DM		1 000 DM
<b>Kreisfreie Städte</b>									
1	Düsseldorf . . . . .	605	333 547	255	113 213	35	7 003	115	33 857
2	Duisburg . . . . .	460	390 336	248	80 410	44	11 298	85	21 575
3	Essen . . . . .	584	386 484	368	106 485	44	10 503	147	30 160
4	Krefeld . . . . .	166	102 456	97	28 611	22	4 313	28	6 396
5	Mönchengladbach . . . . .	209	1 988 452	113	26 879	18	3 399	37	5 200
6	Mülheim a.d.Ruhr . . . . .	137	11 214 099	134	31 006	24	4 533	42	8 289
7	Oberhausen . . . . .	213	145 551	153	41 750	23	5 381	70	13 869
8	Remscheid . . . . .	134	80 633	47	26 401	7	1 457	11	4 155
9	Solingen . . . . .	155	129 800	81	27 328	11	4 059	24	6 938
10	Wuppertal . . . . .	425	245 653	188	59 613	33	6 360	81	21 534
<b>Kreise</b>									
11	Kleve . . . . .	273	301 771	164	59 112	36	10 305	45	16 803
12	Mettmann . . . . .	373	230 484	158	42 979	46	9 585	57	11 571
13	Neuss . . . . .	342	289 528	149	49 849	33	9 984	40	10 996
14	Viersen . . . . .	226	118 123	147	57 029	37	7 564	41	10 925
15	Wesel . . . . .	363	400 520	197	63 781	41	10 428	65	14 183
16	Reg.-Bez. Düsseldorf . . . . .	4 665	16 357 438	2 499	814 447	454	106 173	888	216 452
<b>Kreisfreie Städte</b>									
17	Aachen . . . . .	193	108 014	88	56 967	16	4 371	22	6 854
18	Bonn . . . . .	220	253 480	126	35 491	13	3 859	70	18 219
19	Köln . . . . .	775	1 109 425	488	130 583	43	8 523	262	48 755
20	Leverkusen . . . . .	114	97 697	60	78 563	11	2 187	21	27 489
<b>Kreise</b>									
21	Aachen . . . . .	303	445 240	131	46 571	20	5 359	32	7 775
22	Düren . . . . .	311	220 394	124	38 371	16	2 193	20	4 186
23	Erftkreis . . . . .	331	264 717	153	50 114	16	3 826	50	10 404
24	Euskirchen . . . . .	208	261 202	70	26 687	10	2 312	22	3 890
25	Heinsberg . . . . .	279	109 993	129	34 555	48	16 065	19	3 190
26	Oberbergischer Kreis . . . . .	264	170 601	83	39 618	18	4 944	20	6 309
27	Rhein.-Berg. Kreis . . . . .	245	357 542	133	51 796	33	9 483	31	6 969
28	Rhein-Sieg-Kreis . . . . .	401	334 374	182	61 084	16	7 706	60	14 625
29	Reg.-Bez. Köln . . . . .	3 644	3 732 678	1 767	650 399	260	70 826	629	158 664
<b>Kreisfreie Städte</b>									
30	Bottrop . . . . .	112	74 726	83	26 508	25	5 818	38	16 033
31	Gelsenkirchen . . . . .	313	230 173	172	79 457	12	2 136	75	28 573
32	Münster . . . . .	187	224 591	58	24 959	11	5 569	22	9 653

\*) Steuerpflichtige mit steuerbaren Umsätzen von 20 000 DM und mehr (ohne Umsatzsteuer)

gruppen und -klassen des Einzelhandels in den kreisfreien Städten und Kreisen

Einzelhandel mit										Lfd. Nr.
Getränken		Tabakwaren		Textilien, Bekleidung, o.a.S.		Oberbekleidung, Kinder- und Säuglingsbekleidung		Wäsche und Bekleidungszubehör für Herren und Damen usw.		
431 6		431 9		432 1		432 3		432 4		
Steuer- pflichtige	steuerbarer Umsatz	Steuer- pflichtige	steuerbarer Umsatz	Steuer- pflichtige	steuerbarer Umsatz	Steuer- pflichtige	steuerbarer Umsatz	Steuer- pflichtige	steuerbarer Umsatz	
	1 000 DM		1 000 DM		1 000 DM		1 000 DM		1 000 DM	
89	46 576	244	344 868	240	623 822	315	5 757 839	50	17 086	1
63	34 809	178	50 775	113	53 385	139	118 175	47	11 189	2
93	82 944	184	57 133	178	303 988	201	488 193	52	17 465	3
22	8 416	104	29 334	81	38 803	82	110 292	36	9 110	4
30	10 598	84	64 651	114	29 409	117	99 890	36	13 012	5
31	16 132	43	15 601	39	19 552	45	47 528	20	6 111	6
19	14 059	74	26 817	41	37 804	62	59 481	18	2 607	7
17	4 587	49	14 819	18	4 834	35	24 522	10	1 478	8
13	3 260	67	21 445	45	12 677	67	55 727	16	3 551	9
27	10 424	157	74 700	136	53 613	108	109 730	36	8 332	10
30	6 073	49	9 988	90	23 937	104	62 187	27	5 594	11
68	27 299	110	36 566	140	50 825	140	61 810	26	6 507	12
41	16 484	80	23 355	131	58 801	110	50 050	35	7 867	13
32	8 964	55	21 930	125	40 057	104	56 010	24	4 591	14
42	19 411	72	21 299	114	53 691	99	133 013	49	12 790	15
617	310 036	1 550	813 281	1 605	1 405 199	1 728	7 234 447	482	127 288	16
23	6 687	91	38 933	71	60 957	122	323 745	33	11 446	17
27	6 110	96	53 094	79	71 414	117	117 535	22	8 420	18
117	43 298	421	167 572	334	142 060	474	753 501	111	42 444	19
.	.	.	.	36	14 480	56	44 682	12	2 533	20
19	4 586	82	102 074	110	27 850	95	45 611	24	5 762	21
14	7 244	47	30 843	60	15 814	63	43 345	28	8 703	22
32	11 209	83	30 571	121	43 005	111	52 862	14	2 830	23
.	.	.	.	48	20 703	47	44 994	12	2 643	24
17	6 625	29	27 104	120	28 315	52	29 142	13	2 213	25
35	11 584	46	51 208	83	56 316	64	37 037	20	4 851	26
27	9 860	43	21 819	82	20 566	71	44 507	13	3 459	27
36	11 042	75	37 205	142	49 462	115	54 337	34	6 873	28
367	124 139	1 067	579 455	1 286	550 943	1 387	1 591 298	336	102 176	29
10	6 157	14	3 610	57	24 761	29	69 497	.	.	30
35	13 175	95	34 476	93	189 066	68	34 159	25	12 076	31
34	17 756	70	30 499	38	40 477	86	410 956	25	10 471	32

Noch: 7. Steuerpflichtige und steuerbarer Umsatz \*) ausgewählter Wirtschaftsunter

Lfd. Nr.	Verwaltungsbezirk	Heim- und Haustextilien, Bodenbelägen, Bettwaren		Schuhen, Lederwaren		Metall- und Kunststoffwaren, a.n.g.		Möbeln (ohne Büromöbel)	
		432 7		432 8		433 1		433 4	
		Steuer- pflichtige	steuerbarer Umsatz	Steuer- pflichtige	steuerbarer Umsatz	Steuer- pflichtige	steuerbarer Umsatz	Steuer- pflichtige	steuerbarer Umsatz
			1 000 DM		1 000 DM		1 000 DM		1 000 DM
Kreisfreie Städte									
1	Düsseldorf . . . . .	94	80 924	113	156 747	91	63 714	131	155 765
2	Duisburg . . . . .	48	44 390	67	54 582	66	49 272	87	158 053
3	Essen . . . . .	53	35 666	87	501 034	90	52 141	108	244 649
4	Krefeld . . . . .	33	21 374	30	22 796	29	22 702	43	81 087
5	Mönchengladbach . . . . .	65	52 568	47	43 271	33	10 248	42	206 987
6	Mülheim a.d.Ruhr . . . . .	26	10 305	21	11 026	22	7 840	25	49 524
7	Oberhausen . . . . .	22	33 078	29	40 960	21	10 718	31	144 934
8	Remscheid . . . . .	21	6 459	25	20 444	25	8 000	23	26 114
9	Solingen . . . . .	25	7 604	28	17 158	56	67 340	32	26 590
10	Wuppertal . . . . .	55	33 632	46	75 574	54	27 381	55	75 328
Kreise									
11	Kleve . . . . .	28	13 359	64	22 979	50	51 764	58	72 052
12	Mettmann . . . . .	52	26 913	63	43 229	58	29 348	79	107 332
13	Neuss . . . . .	38	20 554	53	36 062	52	22 342	51	72 178
14	Viersen . . . . .	28	9 160	56	28 084	40	11 885	45	77 562
15	Wesel . . . . .	55	21 871	71	54 025	52	52 798	56	72 227
16	Reg.-Bez. Düsseldorf . . .	643	417 858	800	1 127 969	739	487 493	866	1 570 384
Kreisfreie Städte									
17	Aachen . . . . .	27	43 465	40	33 884	40	22 267	42	66 155
18	Bonn . . . . .	34	25 927	45	42 506	28	33 342	63	57 459
19	Köln . . . . .	113	92 588	172	236 312	149	69 086	166	380 084
20	Leverkusen . . . . .	19	10 294	26	19 684	16	7 735	26	32 247
Kreise									
21	Aachen . . . . .	27	9 507	64	24 351	55	15 648	45	69 948
22	Düren . . . . .	21	10 278	43	32 649	44	9 854	27	56 367
23	Erftkreis . . . . .	35	14 167	63	24 494	59	28 276	67	48 026
24	Euskirchen . . . . .	11	6 984	48	17 187	31	13 475	24	34 249
25	Heinsberg . . . . .	20	5 585	53	21 882	49	16 081	43	43 725
26	Oberbergischer Kreis . .	24	9 507	59	24 347	44	17 154	55	40 768
27	Rhein.-Berg. Kreis . . .	28	12 475	33	52 665	66	88 395	39	78 299
28	Rhein-Sieg-Kreis . . . .	38	23 753	68	29 910	75	33 559	77	176 448
29	Reg.-Bez. Köln . . . . .	397	264 530	714	559 870	656	354 873	674	1 083 776
Kreisfreie Städte									
30	Bottrop . . . . .	11	13 120	20	10 480	22	11 654	16	46 201
31	Gelsenkirchen . . . . .	28	13 038	49	52 793	37	14 017	52	244 048
32	Münster . . . . .	34	72 786	25	85 324	23	15 473	47	128 153



gruppen und -klassen des Einzelhandels in den kreisfreien Städten und Kreisen

Noch: Einzelhandel mit										Lfd. Nr.
elektrotechnischen Erzeugnissen, a.n.g., Haushaltsgroßgeräten		Rundfunk-, Fernseh- und phonotechnischen Geräten		Büchern, Zeitschriften, Zeitungen		Apotheken		Drogerieartikeln, Reinigungsmitteln		
434 1		434 4		435 4		436 1		436 6		
Steuer- pflichtige	steuerbarer Umsatz  1 000 DM	Steuer- pflichtige	steuerbarer Umsatz  1 000 DM	Steuer- pflichtige	steuerbarer Umsatz  1 000 DM	Steuer- pflichtige	steuerbarer Umsatz  1 000 DM	Steuer- pflichtige	steuerbarer Umsatz  1 000 DM	
89	170 094	149	182 351	64	81 356	227	194 746	117	166 156	1
51	107 651	95	104 098	61	30 399	146	163 723	68	24 582	2
92	60 050	105	82 333	67	48 392	212	226 253	98	36 819	3
31	14 679	44	26 251	24	13 360	69	67 586	30	7 722	4
29	27 132	53	52 097	42	14 837	82	80 587	34	9 341	5
23	8 377	24	16 135	16	9 840	57	57 016	21	5 853	6
19	8 028	35	23 140	20	7 377	60	67 951	32	15 062	7
10	6 449	29	17 435	.	.	33	36 801	15	13 746	8
19	38 001	43	21 555	.	.	46	47 508	26	13 225	9
47	30 989	77	76 998	58	34 116	123	123 879	44	17 352	10
47	30 753	53	32 363	.	.	71	68 090	32	9 027	11
51	47 037	81	60 446	41	18 008	109	117 733	44	48 158	12
48	23 607	85	62 095	28	10 286	104	102 214	42	19 428	13
22	25 437	49	27 783	.	.	65	66 655	36	9 742	14
33	16 140	72	64 323	27	38 739	109	115 760	54	23 140	15
611	614 424	994	849 402	521	344 734	1 513	1 536 505	693	419 354	16
34	21 288	40	51 839	40	54 470	82	76 452	46	12 102	17
30	26 737	44	51 596	77	59 487	113	96 353	47	17 065	18
113	84 797	152	338 232	173	125 398	307	301 946	145	47 626	19
8	7 310	28	22 869	18	8 840	33	44 658	29	12 274	20
40	35 853	51	34 113	24	6 849	69	78 472	53	13 606	21
39	23 402	38	29 127	17	10 441	54	60 684	37	9 253	22
59	28 876	70	35 516	36	11 317	82	91 137	57	20 804	23
22	15 227	31	14 456	11	3 697	45	44 605	20	5 683	24
32	15 173	41	19 134	14	4 922	52	53 275	26	6 961	25
32	20 349	48	25 653	31	13 211	65	67 579	33	10 578	26
39	18 969	47	23 132	22	11 167	64	71 574	46	19 504	27
62	25 596	75	44 641	36	10 617	137	126 339	57	19 816	28
510	323 576	665	690 308	499	320 415	1 103	1 113 073	596	195 271	29
.	.	24	10 881	.	.	30	37 725	10	3 170	30
33	28 658	35	43 962	.	.	90	101 988	50	14 114	31
15	10 560	50	65 092	39	30 847	84	76 480	41	34 859	32



Noch: 7. Steuerpflichtige und steuerbarer Umsatz \*) ausgewählter Wirtschaftsunter

Lfd. Nr.	Verwaltungsbezirk								
		Tankstellen (Absatz in fremdem Namen)		Tankstellen (Absatz in eigenem Namen)		Kraftwagen, Kraftwagenteilen und -reifen		darunter mit Kraftwagen	
		437 1		437 5		438 1		438 11	
		Steuer- pflichtige	steuerbarer Umsatz 1 000 DM	Steuer- pflichtige	steuerbarer Umsatz 1 000 DM	Steuer- pflichtige	steuerbarer Umsatz 1 000 DM	Steuer- pflichtige	steuerbarer Umsatz 1 000 DM
	Kreisfreie Städte								
1	Düsseldorf . . . . .	146	61 362	39	20 237	232	581 671	186	550 837
2	Duisburg . . . . .	127	36 015	29	7 117	157	307 028	118	274 391
3	Essen . . . . .	150	40 528	33	27 400	207	358 747	170	334 826
4	Krefeld . . . . .	68	16 880	16	11 913	78	194 982	62	176 307
5	Mönchengladbach . . . . .	65	18 766	14	12 143	99	220 841	82	199 961
6	Mülheim a.d.Ruhr . . . . .	57	16 594	8	2 647	64	143 769	50	129 960
7	Oberhausen . . . . .	.	.	.	.	70	140 318	54	130 334
8	Remscheid . . . . .	42	8 711	7	6 811	42	93 885	.	.
9	Solingen . . . . .	.	.	.	.	64	130 949	48	123 010
10	Wuppertal . . . . .	114	28 189	19	35 867	113	248 387	85	209 618
	Kreise								
11	Kleve . . . . .	64	13 846	17	11 423	89	168 566	69	148 414
12	Mettmann . . . . .	121	38 938	19	25 702	126	493 987	105	485 705
13	Neuss . . . . .	96	35 510	29	17 434	83	177 804	67	154 298
14	Viersen . . . . .	64	17 464	12	2 994	69	69 715	.	.
15	Wesel . . . . .	101	26 873	31	17 218	123	324 230	101	310 066
16	Reg.-Bez. Düsseldorf . . .	1 318	394 300	285	204 677	1 616	3 654 879	1 280	3 372 685
	Kreisfreie Städte								
17	Aachen . . . . .	.	.	.	.	86	204 503	73	196 603
18	Bonn . . . . .	75	64 232	18	62 373	63	259 296	51	252 615
19	Köln . . . . .	222	64 707	63	101 974	298	571 056	220	497 505
20	Leverkusen . . . . .	34	9 144	7	1 414	47	85 333	.	.
	Kreise								
21	Aachen . . . . .	69	24 876	13	77 270	76	148 460	61	139 611
22	Düren . . . . .	.	.	.	.	60	216 256	48	107 250
23	Erftkreis . . . . .	91	33 260	33	48 738	118	207 434	94	196 008
24	Euskirchen . . . . .	42	17 862	14	16 784	44	81 140	.	.
25	Heinsberg . . . . .	54	22 050	23	8 045	65	147 742	48	116 194
26	Oberbergischer Kreis . .	68	18 734	20	23 750	70	152 464	56	146 791
27	Rhein.-Berg. Kreis . . .	79	24 798	11	3 601	91	197 734	70	179 848
28	Rhein-Sieg-Kreis . . . .	109	48 549	42	65 642	113	176 642	94	157 499
29	Reg.-Bez. Köln . . . . .	969	376 406	257	450 219	1 131	2 448 060	895	2 133 514
	Kreisfreie Städte								
30	Bottrop . . . . .	.	.	.	.	33	47 718	22	44 238
31	Gelsenkirchen . . . . .	73	21 079	8	1 413	92	184 822	74	176 403
32	Münster . . . . .	.	.	.	.	53	246 780	45	244 514

Anmerkung S. 198

gruppen und -klassen des Einzelhandels in den kreisfreien Städten und Kreisen

Noch: Einzelhandel mit										Lfd. Nr.
Zweirädern, Zweiradteilen und -reifen		Blumen, Pflanzen		Uhren, Edelmetallwaren, Schmuck		Spielwaren, Sportartikeln		Brennstoffen		
438 5		439 1		439 5		439 6		439 7		
Steuer- pflichtige	steuerbarer Umsatz	Steuer- pflichtige	steuerbarer Umsatz	Steuer- pflichtige	steuerbarer Umsatz	Steuer- pflichtige	steuerbarer Umsatz	Steuer- pflichtige	steuerbarer Umsatz	
	1 000 DM		1 000 DM		1 000 DM		1 000 DM		1 000 DM	
24	34 898	244	52 533	138	83 141	71	38 909	28	55 099	1
32	16 176	153	36 070	66	33 733	50	25 486	34	70 585	2
26	12 356	225	52 616	78	43 186	53	34 737	48	40 034	3
19	11 106	58	17 818	26	12 701	17	16 016	30	67 182	4
22	9 923	80	14 819	42	18 957	42	30 952	35	90 646	5
6	5 436	56	11 537	11	4 689	13	6 172	7	2 993	6
13	9 309	63	14 135	24	18 520	19	7 576	14	7 774	7
6	970	28	7 694	20	8 696	17	6 022	20	43 974	8
10	4 073	58	11 378	27	8 482	15	6 955	29	55 263	9
15	11 010	143	34 815	45	28 741	34	16 756	53	74 664	10
31	10 431	106	22 926	32	10 117	42	12 169	22	45 260	11
31	18 777	129	30 424	47	18 229	46	18 613	37	57 733	12
28	15 932	130	23 804	45	23 016	38	18 983	40	76 865	13
38	13 035	71	19 835	36	13 707	33	6 381	49	30 615	14
38	16 146	111	21 226	59	21 330	42	18 635	23	21 959	15
339	189 577	1 655	371 629	696	347 246	532	264 363	469	740 647	16
11	7 409	91	17 445	35	25 615	34	27 777	25	31 212	17
17	13 486	72	16 817	43	29 270	28	23 493	28	63 680	18
58	36 907	301	64 099	153	175 917	112	91 303	99	219 721	19
7	4 915	38	9 500	12	8 330	19	12 694	15	28 255	20
19	9 246	95	16 175	32	12 947	34	12 552	36	83 630	21
15	9 238	40	6 404	25	13 509	29	13 292	34	44 335	22
25	15 118	100	18 957	39	9 567	45	21 241	44	53 097	23
12	4 665	30	6 042	17	7 010	18	5 250	17	28 581	24
25	8 569	35	10 416	23	9 458	20	8 249	45	43 050	25
15	4 922	50	12 958	28	13 756	24	18 282	29	72 015	26
9	8 187	63	14 155	24	10 848	32	10 329	26	55 917	27
29	17 256	98	25 527	43	16 367	43	16 350	43	59 490	28
242	139 921	1 013	218 495	474	332 594	438	260 810	441	782 984	29
8	5 894	26	3 806	8	3 613	12	5 822	9	6 259	30
12	8 929	87	22 910	34	16 409	19	18 061	36	13 014	31
22	18 970	57	22 824	36	32 993	30	34 669	15	23 877	32

Noch: 7. Steuerpflichtige und steuerbarer Umsatz \*) ausgewählter Wirtschaftsunter

Lfd. Nr.	Verwaltungsbezirk	darunter mit							
		Nahrungsmitteln, Getränken, Tabakwaren, o.a.S.		Nahrungsmitteln		Milch, Fettwaren, Eiern		Kartoffeln, Gemüse, Obst	
		431 1		431 4		431 41		431 48	
		Steuer- pflichtige	steuerbarer Umsatz	Steuer- pflichtige	steuerbarer Umsatz	Steuer- pflichtige	steuerbarer Umsatz	Steuer- pflichtige	steuerbarer Umsatz
			1 000 DM		1 000 DM		1 000 DM		1 000 DM
	Kreise								
33	Borken . . . . .	285	592 794	171	51 794	66	10 845	26	8 997
34	Coesfeld . . . . .	151	97 627	85	34 782	37	7 744	15	3 933
35	Recklinghausen . . . . .	581	6 171 517	328	202 927	55	17 666	106	24 616
36	Steinfurt . . . . .	376	220 634	154	55 718	44	7 946	31	6 854
37	Warendorf . . . . .	246	187 479	91	45 164	23	7 096	15	13 951
38	Reg.-Bez. Münster . . . . .	2 251	7 799 542	1 142	521 310	273	64 819	328	112 609
	Kreisfreie Stadt								
39	Bielefeld . . . . .	237	978 348	122	45 444	24	8 680	29	7 763
	Kreise								
40	Gütersloh . . . . .	295	218 519	152	73 491	22	18 336	18	4 188
41	Herford . . . . .	241	146 099	100	43 707	26	17 125	.	.
42	Höxter . . . . .	229	160 458	30	12 392	4	662	.	.
43	Lippe . . . . .	410	216 043	167	76 360	38	16 026	29	16 868
44	Minden-Lübbecke . . . . .	305	337 803	113	55 691	32	12 911	16	10 765
45	Paderborn . . . . .	232	290 578	82	38 655	13	2 580	21	6 423
46	Reg.-Bez. Detmold . . . . .	1 949	2 347 847	766	345 740	159	76 320	131	52 728
	Kreisfreie Städte								
47	Bochum . . . . .	381	374 261	179	103 869	22	10 178	92	19 431
48	Dortmund . . . . .	514	1 947 029	212	82 441	40	6 888	83	35 226
49	Hagen . . . . .	176	488 710	86	31 407	27	6 333	22	11 124
50	Hamm . . . . .	141	86 038	89	21 882	22	5 184	.	.
51	Herne . . . . .	179	114 583	109	28 576	11	2 679	55	15 046
	Kreise								
52	Ennepe-Ruhr-Kreis . . . .	325	723 454	192	60 740	46	14 899	70	17 120
53	Hochsauerlandkreis . . . .	326	152 079	106	47 862	29	8 050	22	11 073
54	Märkischer Kreis . . . . .	399	350 337	138	60 707	27	6 889	36	9 507
55	Olpe . . . . .	145	201 249	39	25 738	11	3 091	.	.
56	Siegen . . . . .	326	207 305	127	58 954	34	13 365	23	12 685
57	Soest . . . . .	268	262 246	115	35 802	38	9 059	24	7 471
58	Unna . . . . .	324	288 465	147	39 211	43	8 413	41	9 675
59	Reg.-Bez. Arnsberg . . . . .	3 504	5 195 756	1 539	597 190	350	95 026	492	154 475
60	Nordrhein-Westfalen . . . .	16 013	35 433 261	7 713	2 929 087	1 496	413 165	2 468	694 928

gruppen und -klassen des Einzelhandels in den kreisfreien Städten und Kreisen

Einzelhandel mit										Lfd. Nr.
Getränken		Tabakwaren		Textilien, Bekleidung, o.a.S.		Oberbekleidung, Kinder- und Säuglingsbekleidung		Wäsche und Bekleidungszubehör für Herren und Damen usw.		
431 6		431 9		432 1		432 3		432 4		
Steuer- pflichtige	steuerbarer Umsatz	Steuer- pflichtige	steuerbarer Umsatz	Steuer- pflichtige	steuerbarer Umsatz	Steuer- pflichtige	steuerbarer Umsatz	Steuer- pflichtige	steuerbarer Umsatz	
	1 000 DM		1 000 DM		1 000 DM		1 000 DM		1 000 DM	1 000 DM
31	17 951	27	21 390	156	152 942	83	107 329	33	11 025	33
24	17 243	21	6 411	76	104 070	37	28 146	13	10 147	34
66	26 007	142	43 584	174	79 489	136	113 384	56	14 469	35
41	24 868	44	15 357	160	86 682	97	74 371	35	5 784	36
24	20 441	31	13 135	103	44 936	73	74 298	.	.	37
265	143 599	444	168 461	857	722 422	609	912 139	213	70 541	38
32	7 822	89	30 001	82	192 361	76	108 446	21	13 390	39
30	11 062	35	24 387	111	41 222	79	151 165	23	9 448	40
44	11 519	38	36 932	94	150 199	82	137 175	27	5 882	41
19	4 929	13	5 313	53	37 919	30	42 756	.	.	42
42	10 813	56	22 701	118	74 171	111	84 874	37	8 231	43
36	13 888	45	15 588	120	130 464	70	51 988	19	5 688	44
21	8 631	30	12 237	62	27 238	56	93 611	.	.	45
224	68 664	306	147 159	640	653 575	504	670 015	150	47 382	46
44	41 157	113	43 015	97	64 613	107	78 691	28	14 592	47
62	41 011	169	77 166	172	69 496	141	218 846	38	7 563	48
20	4 860	74	32 194	48	12 532	50	44 990	13	8 433	49
22	9 640	37	10 415	54	28 738	30	33 407	11	1 921	50
18	3 866	44	11 571	48	12 569	31	18 243	17	1 714	51
47	26 941	108	44 177	83	50 860	85	65 778	38	10 709	52
26	5 919	37	19 191	95	73 951	89	73 984	36	7 896	53
57	17 828	100	52 956	87	55 001	98	58 038	38	11 001	54
13	3 104	18	10 045	31	17 523	29	33 815	10	2 675	55
22	10 046	42	21 545	81	38 748	64	59 146	25	8 380	56
45	21 609	41	17 779	68	49 847	78	95 382	24	7 899	57
49	22 144	83	21 821	132	58 116	84	91 090	24	2 989	58
425	208 125	866	361 875	996	531 993	886	871 410	302	85 772	59
1 898	854 562	4 233	2 070 230	5 384	3 864 132	5 114	11 279 309	1 483	433 159	60

Noch: 7. Steuerpflichtige und steuerbarer Umsatz \*) ausgewählter Wirtschaftsunter

Lfd. Nr.	Verwaltungsbezirk								
		Heim- und Haustextilien, Bodenbelägen, Bettwaren		Schuhen, Lederwaren		Metall- und Kunststoffwaren, a.n.g.		Möbeln (ohne Büromöbel)	
		432 7		432 8		433 1		433 4	
		Steuer- pflichtige	steuerbarer Umsatz	Steuer- pflichtige	steuerbarer Umsatz	Steuer- pflichtige	steuerbarer Umsatz	Steuer- pflichtige	steuerbarer Umsatz
			1 000 DM		1 000 DM		1 000 DM		1 000 DM
	Kreise								
33	Borken . . . . .	61	26 058	96	48 452	41	39 110	63	110 256
34	Coesfeld . . . . .	19	8 334	49	22 512	38	17 542	44	64 436
35	Recklinghausen . . . . .	86	44 533	95	48 648	66	32 399	102	180 695
36	Steinfurt . . . . .	48	23 004	99	48 772	51	60 487	73	65 782
37	Warendorf . . . . .	35	16 688	68	45 975	40	11 205	69	61 548
38	Reg.-Bez. Münster . . . . .	322	217 561	501	362 957	318	201 886	466	901 120
	Kreisfreie Stadt								
39	Bielefeld . . . . .	42	31 223	48	32 339	41	38 323	59	40 854
	Kreise								
40	Gütersloh . . . . .	27	19 096	67	36 854	51	24 547	86	56 887
41	Herford . . . . .	35	15 513	72	36 195	43	26 902	89	138 137
42	Höxter . . . . .	9	3 853	46	18 237	21	11 480	30	41 606
43	Lippe . . . . .	45	14 030	86	45 535	65	31 524	74	60 017
44	Minden-Lübbecke . . . . .	30	22 730	84	36 677	44	42 808	73	155 654
45	Paderborn . . . . .	20	15 207	39	33 688	36	25 737	41	77 745
46	Reg.-Bez. Detmold . . . . .	208	121 652	442	239 524	301	201 321	452	570 900
	Kreisfreie Städte								
47	Bochum . . . . .	38	31 595	46	114 515	33	13 250	46	217 347
48	Dortmund . . . . .	55	35 982	72	61 312	61	47 325	94	120 494
49	Hagen . . . . .	20	18 339	32	24 747	30	17 142	32	44 504
50	Hamm . . . . .	18	6 822	30	25 494	19	6 688	31	28 281
51	Herne . . . . .	20	10 737	23	20 519	22	10 491	26	29 533
	Kreise								
52	Ennepe-Ruhr-Kreis . . . . .	36	18 477	42	36 951	42	29 069	56	230 586
53	Hochsauerlandkreis . . . . .	32	9 694	79	34 638	52	38 950	48	76 096
54	Märkischer Kreis . . . . .	33	9 965	80	57 860	73	31 854	57	86 029
55	Olpe . . . . .	14	4 132	27	12 666	15	8 444	20	24 543
56	Siegen . . . . .	26	29 483	62	37 664	44	23 076	54	73 246
57	Soest . . . . .	25	9 568	55	32 767	41	19 666	54	53 826
58	Unna . . . . .	40	15 867	75	37 754	38	29 473	61	47 890
59	Reg.-Bez. Arnsberg . . . . .	357	200 663	623	496 886	470	275 428	579	1 032 375
60	Nordrhein-Westfalen . . . . .	1 927	1 222 264	3 080	2 787 206	2 484	1 521 001	3 037	5 158 555

Anmerkung S. 198



gruppen und -klassen des Einzelhandels in den kreisfreien Städten und Kreisen

Noch: Einzelhandel mit										Lfd. Nr.
elektrotechnischen Erzeugnissen, a.n.g., Haushaltsgroßgeräten		Rundfunk-, Fernseh- und phonotechnischen Geräten		Büchern, Zeitschriften, Zeitungen		Apotheken		Drogerieartikeln, Reinigungsmitteln		
434 1		434 4		435 4		436 1		436 6		
Steuer- pflichtige	steuerbarer Umsatz 1 000 DM	Steuer- pflichtige	steuerbarer Umsatz 1 000 DM	Steuer- pflichtige	steuerbarer Umsatz 1 000 DM	Steuer- pflichtige	steuerbarer Umsatz 1 000 DM	Steuer- pflichtige	steuerbarer Umsatz 1 000 DM	
35	22 939	58	34 869	19	7 782	75	74 576	31	33 180	33
20	13 136	28	15 996	.	.	42	38 885	23	6 592	34
73	38 623	96	83 040	42	19 967	149	184 984	76	22 153	35
63	26 633	58	50 381	31	14 944	92	103 886	42	12 931	36
.	.	59	43 055	.	.	67	55 930	37	10 881	37
277	154 898	408	347 277	183	90 127	629	674 452	310	137 880	38
30	36 367	60	34 665	46	44 129	91	96 446	45	15 136	39
33	24 451	58	37 798	25	16 909	71	70 218	43	14 114	40
30	27 560	47	27 645	22	9 876	66	65 768	32	10 106	41
14	9 886	23	15 643	14	5 971	43	41 305	21	11 714	42
27	7 447	61	41 462	31	12 855	90	84 990	43	13 316	43
52	23 550	66	54 247	23	8 529	85	89 201	45	13 179	44
29	34 669	36	29 860	30	15 100	53	58 412	31	20 669	45
215	163 929	351	241 321	191	113 369	499	506 340	260	98 235	46
40	26 212	52	63 155	33	23 953	109	121 517	63	20 361	47
52	38 994	93	99 138	47	31 150	174	224 058	68	20 839	48
17	14 374	41	41 458	23	15 017	58	63 713	23	8 512	49
21	16 147	30	20 038	15	6 548	38	45 906	21	7 365	50
.	.	23	45 981	12	7 672	56	59 428	18	4 413	51
33	21 330	58	49 749	23	8 665	107	108 008	44	16 872	52
46	23 796	41	27 151	19	6 331	65	77 502	30	17 706	53
42	27 835	89	51 166	46	20 786	110	116 666	46	19 465	54
.	.	19	10 624	3	1 586	24	31 830	15	5 511	55
43	22 362	50	35 674	32	13 631	66	78 949	35	19 670	56
22	13 121	45	28 626	14	7 915	68	70 373	25	7 610	57
48	46 265	61	46 440	25	11 452	91	110 810	43	15 756	58
397	267 802	602	519 198	292	154 704	966	1 108 761	431	164 081	59
2 010	1 524 631	3 020	2 647 505	1 686	1 023 349	4 710	4 939 131	2 290	1 014 821	60

Noch: 7. Steuerpflichtige und steuerbarer Umsatz \*) ausgewählter Wirtschaftsunter

Lfd. Nr.	Verwaltungsbezirk								
		Tankstellen (Absatz in fremdem Namen)		Tankstellen (Absatz in eigenem Namen)		Kraftwagen, Kraftwagenteilen und -reifen		darunter mit Kraftwagen	
		437 1		437 5		438 1		438 11	
		Steuer- pflichtige	steuerbarer Umsatz 1 000 DM	Steuer- pflichtige	steuerbarer Umsatz 1 000 DM	Steuer- pflichtige	steuerbarer Umsatz 1 000 DM	Steuer- pflichtige	steuerbarer Umsatz 1 000 DM
	Kreise								
33	Borken . . . . .	55	21 250	11	4 085	92	167 579	78	161 095
34	Coesfeld . . . . .	38	28 711	13	6 012	45	104 177	.	.
35	Recklinghausen . . . . .	188	47 664	20	25 390	179	405 373	144	367 073
36	Steinfurt . . . . .	66	28 688	21	16 450	95	181 814	84	170 983
37	Warendorf . . . . .	.	.	.	.	63	133 184	.	.
38	Reg.-Bez. Münster . . . . .	589	214 076	90	77 360	652	1 471 446	540	1 382 941
	Kreisfreie Stadt								
39	Bielefeld . . . . .	92	25 891	20	7 698	80	176 548	69	167 660
	Kreise								
40	Gütersloh . . . . .	57	18 929	15	31 276	78	148 767	65	139 263
41	Herford . . . . .	68	19 255	5	4 611	61	140 558	56	137 303
42	Höxter . . . . .	26	26 393	9	6 888	21	36 615	16	33 310
43	Lippe . . . . .	84	23 467	14	5 200	96	182 914	82	177 591
44	Minden-Lübbecke . . . . .	62	20 594	17	16 943	78	212 830	69	205 609
45	Paderborn . . . . .	50	13 460	12	8 399	68	165 450	59	160 683
46	Reg.-Bez. Detmold . . . . .	439	147 991	92	81 016	482	1 063 681	416	1 021 418
	Kreisfreie Städte								
47	Bochum . . . . .	105	28 353	9	2 979	117	250 989	97	182 716
48	Dortmund . . . . .	179	61 660	25	9 383	182	374 678	139	319 116
49	Hagen . . . . .	.	.	.	.	53	138 590	42	130 819
50	Hamm . . . . .	54	11 620	5	1 552	47	110 080	.	.
51	Herne . . . . .	.	.	.	.	.	.	35	73 011
	Kreise								
52	Ennepe-Ruhr-Kreis . . . . .	96	45 887	16	10 869	74	100 871	54	88 413
53	Hochsauerlandkreis . . . . .	53	21 778	20	148 303	51	113 608	38	99 889
54	Märkischer Kreis . . . . .	134	77 547	23	17 060	106	234 467	75	220 159
55	Olpe . . . . .	.	.	.	.	.	.	.	.
56	Siegen . . . . .	84	24 142	10	7 989	87	365 738	69	355 573
57	Soest . . . . .	60	15 055	16	33 442	57	161 289	46	158 993
58	Unna . . . . .	123	37 574	12	12 166	91	209 666	68	183 793
59	Reg.-Bez. Arnsberg . . . . .	1 018	354 355	147	253 874	941	2 186 558	729	1 962 155
60	Nördrhein-Westfalen . . . . .	4 333	1 487 127	871	1 067 147	4 822	10 824 624	3 860	9 872 713

Anmerkung S. 198

**gruppen und -klassen des Einzelhandels in den kreisfreien Städten und Kreisen**

Noch: Einzelhandel mit										Lfd. Nr.
Zweirädern, Zweiradteilen und -reifen		Blumen, Pflanzen		Uhren, Edelmetallwaren, Schmuck		Spielwaren, Sportartikeln		Brennstoffen		
438 5		439 1		439 5		439 6		439 7		
Steuer- pflichtige	steuerbarer Umsatz 1 000 DM	Steuer- pflichtige	steuerbarer Umsatz 1 000 DM	Steuer- pflichtige	steuerbarer Umsatz 1 000 DM	Steuer- pflichtige	steuerbarer Umsatz 1 000 DM	Steuer- pflichtige	steuerbarer Umsatz 1 000 DM	
43	22 709	73	29 251	58	19 958	29	10 768	34	55 107	33
14	9 863	25	7 373	24	7 985	16	9 571	15	23 451	34
41	25 934	147	32 921	71	34 293	63	24 121	30	30 107	35
30	11 295	71	18 395	50	19 233	33	7 563	53	116 498	36
22	7 842	46	12 699	37	13 236	25	16 831	19	37 194	37
192	111 435	532	150 179	318	147 719	227	127 406	211	305 508	38
18	6 533	78	23 887	37	29 227	31	12 886	30	45 783	39
34	12 575	48	15 163	36	14 091	41	15 023	36	101 742	40
22	9 752	42	9 995	39	15 515	34	15 512	46	69 300	41
9	2 087	26	7 010	20	6 895	11	3 632	23	32 669	42
24	9 866	58	10 739	42	15 829	38	12 932	50	123 413	43
27	11 226	61	18 526	48	20 394	28	12 459	54	98 896	44
14	8 974	46	16 355	28	13 981	9	6 985	20	59 361	45
148	61 012	359	101 675	250	115 931	192	79 429	259	531 163	46
17	7 628	102	28 482	56	21 957	32	23 628	34	65 115	47
39	23 393	165	51 435	61	50 341	28	29 348	23	52 270	48
6	5 236	59	21 228	21	13 919	22	13 115	21	64 986	49
13	5 698	35	12 141	15	8 502	23	10 098	10	18 553	50
.	.	37	7 087	19	10 888	6	5 307	11	1 916	51
21	10 065	83	18 964	29	11 205	31	12 915	36	66 187	52
12	5 444	49	22 878	41	16 779	30	16 415	33	53 565	53
15	6 244	97	26 986	53	20 248	41	29 499	59	89 714	54
.	.	22	4 379	11	5 112	11	3 956	12	10 149	55
21	9 501	44	11 615	28	17 512	29	8 958	34	75 119	56
16	13 558	43	10 520	37	13 915	20	7 922	27	45 876	57
25	21 241	75	18 667	37	13 296	37	18 821	27	41 750	58
197	113 510	811	234 383	408	203 674	310	179 984	327	585 201	59
1 118	615 455	4 370	1 076 360	2 146	1 147 163	1 699	911 992	1 707	2 945 503	60



## Anhang





Bitte in dieses Feld Ihre Finanzamts- und Steuernummer eintragen!

FA-Nr.		Steuernummer		Schlüsseltext
Bezirk	Unterscheid-Nr.			
				05 70 00

Eingangsstempel oder -datum

Finanzamt

Umsatzsteuer-Voranmeldung 1980

Voranmeldungszeitraum

bei monatlicher Abgabe  
bitte ankreuzen

bei vierteljährlicher Abgabe  
bitte ankreuzen

8001	Jan.		8007	Juli	
8002	Febr.		8008	Aug.	
8003	März		8009	Sept.	
8004	April		8010	Okt.	
8005	Mai		8011	Nov.	
8006	Juni		8012	Dez.	

8041	I. Kalender- vierteljahr	
8042	II. Kalender- vierteljahr	
8043	III. Kalender- vierteljahr	
8044	IV. Kalender- vierteljahr	

Unternehmen – Art und Anschrift

Wenn **berichtigte** Steueranmeldung, bitte eine „1“ eintragen

Zeile

I. Berechnung der Umsatzsteuer-Vorauszahlung

Steuerfreie Umsätze (einschl. Eigenverbrauch)<sup>1) 2)</sup>

Volle DM



mit Vorsteuerabzug

(z. B. Umsätze nach § 4 Nr. 1 bis 6 UStG)

ohne Vorsteuerabzug

Umsätze nach § 4 Nr. .... UStG

Steuerpflichtige Umsätze (einschl. Eigenverbrauch)

ohne Umsatzsteuer<sup>1) 2)</sup>

zum Steuersatz von

13 v. H.

6,5 v. H.

12 v. H. (für Umsätze in der Zeit vom 1. 1. 1978 bis zum 30. 6. 1979)

6 v. H. (für Umsätze in der Zeit vom 1. 1. 1978 bis zum 30. 6. 1979)

11 v. H. (für Umsätze bis zum 31. 12. 1977)

5,5 v. H. (für Umsätze bis zum 31. 12. 1977)

6 v. H. (für Umsätze in das Währungsgebiet der Mark der DDR)

3 v. H. (für Umsätze in das Währungsgebiet der Mark der DDR)

Summe der steuerfreien und steuerpflichtigen Umsätze

Steuer infolge Wechsels der Besteuerungsart sowie Nachsteuer auf vor dem 1. Januar 1980 vereinnahmte Anzahlungen, die nach § 19 UStG 1973 zu versteuern waren<sup>2)</sup>

Umsatzsteuer vor Abzug der Vorsteuer- und Kürzungsbeträge

Vorsteuerbeträge (Einschließlich Einfuhrumsatzsteuer), die nicht vom Vorsteuerabzug ausgeschlossen sind<sup>3)</sup>

Kürzungsbeträge für Bezüge aus dem Währungsgebiet der Mark der DDR

Zu übertragen

Steuer

DM

Pf

1) Entgelterhöhungen und -minderungen (z. B. Verzugszinsen, Skonti und Boni) sind zu berücksichtigen (§ 17 Abs. 1 und 2 UStG).

2) Negative Beträge sind **rot** einzutragen oder mit einem Minuszeichen zu versehen.

3) Außerdem sind zu berücksichtigen:

a) Vorsteuerbeträge, die auf Entgelterhöhungen oder -minderungen entfallen (§ 17 Abs. 1 und 2 UStG).

b) herabgesetzte, erlassene oder erstattete Einfuhrumsatzsteuer (§ 17 Abs. 3 UStG) und

c) Berichtigung des Vorsteuerabzugs bei Wirtschaftsgütern, deren Verwendung sich nachträglich geändert hat (§ 15 a UStG).

Zeile		
17		Übertrag
18	Kürzungsbetrag nach § 13 BerlinFG (Nur für Berliner Unternehmer)	73
19	Kürzungsbeträge nach Art. 4 AufwAG (Nur für land- und forstwirtschaftliche Betriebe, die § 24 UStG nicht anwenden)	74
20	Verbleibende Steuer <sup>1)</sup>	
	Steuerabzugsbetrag nach § 19 Abs. 3 UStG:	
21	..... v. H. des Betrags aus Zeile 20, wenn dieser nicht negativ ist <sup>2)</sup>	32
22	Kürzungsbeträge nach den §§ 1 bis 2 BerlinFG zu den Kürzungssätzen von 4,2 v. H. – 4,5 v. H. – 6 v. H. – 10 v. H. <sup>3)</sup>	72
23	Kürzungsbeträge wegen erhöhter Berliner Wertschöpfung nach § 1 Abs. 7 BerlinFG zu den Kürzungssätzen von 5 v. H. – 6 v. H. <sup>3)</sup>	71
24	Es verbleiben:	
25	In Rechnungen unberechtigt ausgewiesene Steuerbeträge (§ 14 Abs. 2 und 3 UStG <sup>2)</sup> ) sowie Steuerbeträge, die nach § 17 Abs. 1 Satz 2 UStG geschuldet werden	69
26	Steuer für den Selbstverbrauch (sogen. Investitionssteuer) nach § 30 UStG 1973 <sup>1)</sup> <sup>4)</sup>	77
27	Anrechnung der festgesetzten Sondervorauszahlung <sup>2)</sup> (Nur ausfüllen in der letzten Voranmeldung des Besteuerungszeitraums, in der Regel Dezember)	39
28	<u>Umsatzsteuer-Vorauszahlung<sup>3)</sup></u> ..... (Bitte in jedem Fall ausfüllen)	83
	<u>Überschuß<sup>3)</sup></u> – rot eintragen oder mit Minuszeichen versehen –	(kann auf 5 Pf abgerundet werden)
<b>II. Anmeldung der Umsatzsteuer im Abzugsverfahren<sup>2)</sup></b>		
29	Gesamtbetrag der Umsatzsteuer, die im Abzugsverfahren (§§ 51–56 UStDV) bei Leistungen nicht im Erhebungsgebiet ansässiger Unternehmer einzubehalten und abzuführen ist	75

Im Falle eines Überschusses ist der Betrag auf das dem Finanzamt benannte Konto zu überweisen, soweit nicht eine Verrechnung mit Steuerschulden vorzunehmen ist.  
(Verrechnungswünsche bitte auf besonderem Blatt angeben.)

**Ich versichere, die Angaben in dieser Steueranmeldung wahrheitsgemäß nach bestem Wissen und Gewissen gemacht zu haben.**

Ort, Datum

..... 19.....

(Unterschrift)

**Hinweis** nach § 9 Abs. 2 des Bundesdatenschutzgesetzes und den entsprechenden Bestimmungen der Landesdatenschutzgesetze:

Die mit der Steueranmeldung angeforderten Daten werden aufgrund der §§ 149 ff der Abgabenordnung erhoben.

- 1) Negative Beträge sind rot einzutragen oder mit einem Minuszeichen zu versehen.  
2) Nicht ausfüllen, wenn eine Steuer nach § 24 UStG zu erklären und der Vordruck Ust 1 C abzugeben ist.  
3) Nichtzutreffendes bitte streichen.  
4) Steuer- und Kürzungsbeträge aufgrund geänderter Bemessungsgrundlagen sind zu berücksichtigen.

Vom Finanzamt auszufüllen	
<b>Finanzkasse:</b> Zum Soll gestellt (Beträge aus den Zeilen 28 und 29)	
am ..... durch .....	
1. a) Geprüft	am ..... durch .....
b) In den Überwachungs- bogen eingetragen	am ..... durch .....
2. Angaben in Datenträger übernommen	
3. Voranmeldung nach vorangegangenen, nicht bekannt- gegebenem Festsetzungsvorschlag (ja = 1) <input type="checkbox"/> 8 <input type="checkbox"/>	
4. Festsetzung eines Verspätungszuschlags	
am ..... durch .....	19 <input type="checkbox"/> für Abschnitt I
	20 <input type="checkbox"/> für Abschnitt II
5. Abweichende Festsetzung am ..... durch .....	
6. Zustimmung nach § 168 AO wird erteilt: ja/nein	
am .....	
durch .....	12 <input type="checkbox"/>
Kontrollsumme (Schlüsseltext und Kennzahlen mit Werten) oder Stempelabdruck (z. B. E- und P-Stempel)	

(Raum für maschinelle Ordnungsangaben des Finanzamts)

## 1980

30

Eingangsstempel oder -datum

## Umsatzsteuer-Voranmeldung 1980

### Voranmeldungszeitraum

bei monatlicher Abgabe  
☐ bitte ankreuzen

bei vierteljährlicher Abgabe  
bitte ankreuzen ☐

31

8001	Jan.	
8002	Febr.	
8003	März	
8004	April	
8005	Mai	
8006	Juni	

8007	Juli	
8008	Aug.	
8009	Sept.	
8010	Okt.	
8011	Nov.	
8012	Dez.	

80 41	I. Kalender- vierteljahr	
80 42	II. Kalender- vierteljahr	
80 43	III. Kalender- vierteljahr	
80 44	IV. Kalender- vierteljahr	

Wenn **berichtigte** Steueranmeldung, bitte eine „1“ eintragen

10

### Zur Beachtung!

Dieser Vordruck ist nur von Unternehmern auszufüllen, die im Rahmen eines land- und forstwirtschaftlichen Betriebes Umsätze von **Sägewerkserzeugnissen** und **Getränken** sowie von **alkoholischen Flüssigkeiten** ausführen und hierfür eine Umsatzsteuer nach § 24 Abs. 1 Nr. 3 UStG in Verbindung mit Artikel 4 des Aufwertungsausgleichsgesetzes zu entrichten haben.

Zeile

### I. Berechnung der Umsatzsteuer-Vorauszahlung nach § 24 UStG

Steuerpflichtige Lieferungen und Eigenverbrauch von **Sägewerkserzeugnissen**, die in der Anlage 1 zum UStG nicht aufgeführt sind<sup>1)</sup><sup>2)</sup><sup>3)</sup>

**volle DM**Steuer  
DM

Pf

1	ab dem 1. Juli 1979 . . . . .	zu 6 v. H.	<b>64</b>
2	in der Zeit vom 1. Jan. 1978 bis 30. Juni 1979 . . . . .	zu 5,5 v. H.	<b>47</b>
3	in den Kalenderjahren 1975 bis 1977 . . . . .	zu 5 v. H.	<b>57</b>

Steuerpflichtige Lieferungen und Eigenverbrauch von **Getränken**,  
die in der Anlage 1 zum UStG nicht aufgeführt sind, sowie von  
**alkoholischen Flüssigkeiten** <sup>1)2)4)5)</sup>

4	ab dem 1. Januar 1980 . . . . .	zu 5,5 v. H.	<b>79</b>
5	in der Zeit vom 1. Juli bis 31. Dez. 1979 . . . . .	zu 5 v. H.	<b>63</b>
6	in der Zeit vom 1. Jan. bis 30. Juni 1979 . . . . .	zu 4,5 v. H.	<b>62</b>
7	im Kalenderjahr 1978 . . . . .	zu 4 v. H.	<b>61</b>
8	im Kalenderjahr 1977 . . . . .	zu 3 v. H.	<b>49</b>
9	Zusammen . . . . .		

(Zu übertragen)

- 1) Entgelterhöhungen und -minderungen (z. B. Verzugszinsen, Skonti und Boni ) sind zu berücksichtigen (§ 17 Abs. 1 und 2 UStG).
- 2) Negative Beträge sind rot einzutragen oder mit einem Minuszeichen zu versehen.
- 3) Der nach § 24 Abs. 1 Nr. 3 UStG maßgebende Steuersatz ist um pauschalierte Vorsteuerbeträge vermindert worden.
- 4) Von einer Eintragung in den Zeilen 4 bis 8 ist abzusehen, wenn
  - a) zu erwarten ist, daß diese Umsätze im Kalenderjahr 1980 nicht mehr als 2 400 DM betragen und
  - b) der Unternehmer nur Umsätze nach § 24 UStG ausführt, für die eine Steuer an das Finanzamt nicht zu entrichten ist; Umsätze von nicht mehr als 20 000 DM, die unter § 19 Abs. 1 UStG fallen, sowie steuerfreie Umsätze, die zum Ausschluß vom Vorsteuerabzug führen, schließen die Vereinfachungsregelung nicht aus.
- 5) Der nach § 24 Abs. 1 Nr. 3 UStG maßgebende Steuersatz ist um pauschalierte Vorsteuerbeträge sowie um Kürzungsbeiträge nach Artikel 4 des Aufwertungsausgleichsgesetzes vermindert worden.

		DM
10	Übertrag	
11	Kürzungsbetrag nach § 13 BerlinFG <sup>1)</sup> (Nur für Berliner Unternehmer)	73
12	Umsatzsteuer-Vorauszahlung/Überschuß <sup>2)</sup> für Umsätze, die nach den allgemeinen Vorschriften (§§ 16 bis 18 UStG) zu versteuern sind (Übertrag aus Vordruck USt 1 A, Zeile 28, dort ist zu vermerken: „Übertragen in Vordruck USt 1 C, Zeile 12“)	82
13	Verbleibende Steuer <sup>3)</sup>	
	Steuerabzugsbetrag nach § 19 Abs. 3 UStG <sup>4)</sup> :	
14	..... v. H. des Betrags aus Zeile 13, wenn dieser nicht negativ ist	32
15	Kürzungsbeträge nach den §§ 1 bis 2 BerlinFG <sup>1)</sup>	72
16	Es verbleiben	
17	In Rechnungen unberechtigt ausgewiesene Steuerbeträge (§ 14 Abs. 2 und 3 UStG <sup>4)</sup> )	69
18	Anrechnung der festgesetzten Sondervorauszahlung <sup>4)</sup> (Nur ausfüllen in der letzten Voranmeldung des Besteuerungszeitraums, in der Regel Dezember)	39
19	<u>Umsatzsteuer-Vorauszahlung<sup>2)</sup></u> (Bitte in jedem Fall ausfüllen)	84
	Überschuß <sup>2)</sup> – rot eintragen oder mit Minuszeichen versehen –	(kann auf 5 Pf abgerundet w
<b>II. Anmeldung der Umsatzsteuer im Abzugsverfahren<sup>4)</sup></b>		
20	Gesamtbetrag der Umsatzsteuer, die im Abzugsverfahren (§§ 51–56 UStDV) bei Leistungen nicht im Erhebungsgebiet ansässiger Unternehmer einzubehalten und abzuführen ist	75

Im Falle eines Überschusses ist der Betrag auf das dem Finanzamt benannte Konto zu überweisen, soweit nicht eine Verrechnung mit Steuern vorzunehmen ist.  
(Verrechnungswünsche bitte auf besonderem Blatt angeben.)

Ich versichere, die Angaben in dieser Steueranmeldung wahrheitsgemäß nach bestem Wissen und Gewissen gemacht zu haben.

Ort, Datum

..... 19.....

(Unterschrift)

**Hinweis** nach § 9 Abs. 2 des Bundesdatenschutzgesetzes und den entsprechenden Bestimmungen der Landesdatenschutzgesetze:

Die mit der Steueranmeldung angeforderten Daten werden auf Grund der §§ 149 ff der Abgabenordnung erhoben.

- 1) Soweit nicht bereits im Vordruck USt 1 A berücksichtigt.  
2) Nichtzutreffendes bitte streichen.  
3) Negative Beträge sind rot einzutragen oder mit einem Minuszeichen zu versehen.  
4) Nicht im Vordruck USt 1 A berechnen.

Vom Finanzamt auszufüllen	
Finanzkasse: Zum Soll gestellt (Beträge aus den Zeilen 19 und : am ..... durch .....	
1. a) Geprüft b) In den Überwachungs- bogen eingetragen	am ..... durch ..... am ..... durch .....
2. Angaben in Datenträger übernommen .....	
3. Voranmeldung nach vorangegangenem, nicht bekannt- gegebenem Festsetzungsvorschlag (ja = 1) 88	
4. Festsetzung eines Verspätungszuschlags am ..... durch ..... 19 für Abschnitt I 20 für Abschnitt II	
5. Abweichende Festsetzung am ..... durch .....	
6. Zustimmung nach § 168 AO wird erteilt: ja/nein am ..... durch ..... 12	
Kontrollsumme (Schlüsseltext und Kennzahlen mit Werten) oder Stempelabdruck (z. B. E- und P-Stempel)	









